

MYLUXURY

Liste des prix



CRÉE TON AMBIANCE SALLE DE BAIN EN 3D

Il tempo del... a consacré une section de son portail Internet à des architectes, des créateurs et des revendeurs qui souhaitent télécharger les modèles 3D de tous les produits assortis : meubles salle de bain, robinets, sanitaires, radiateurs sèche-serviettes, appliques, accessoires en laiton et en céramique.

Cet important investissement permet aux professionnels d'utiliser une vaste gamme d'images afin de réaliser virtuellement les ambiances les plus variées et de définir tous leurs projets dans les meilleurs délais.

Un service technique d'assistance, interne à l'entreprise, est également offert, faisant office de support pour tous ceux qui ne sont pas à même d'utiliser les programmes en 3D et il fournira sur demande un aperçu de l'ambiance. À partir de notre site, dans le menu **Download**, il est possible d'envoyer la demande pour les modèles 3D (.obj .3DS .lwo) où une licence d'utilisation sera délivrée.



ORNAMENTI	PAG. 7 - 19
RILIEVI	PAG. 21 - 33
CAPITONNÈ	PAG. 35 - 47
DECORATI	PAG. 49 - 61
MOBILI	PAG. 63 - 75
FREGI	PAG. 77 - 89
INTARSIO FREGI	PAG. 91 - 103
INTARSIO	PAG. 105 - 117
BOUTONS & POIGNÉES	PAG. 118
APPLIQUES & LUSTRES	PAG. 119
CARACTÉRISTIQUES STANDARD	PAG. 120 - 122
MONTAGE ET FIXATION MUEBLE-VITRINES-MIROIRS- CADRES-APPLIQUES-LUSTRES-RADIATEURS- SÈCHE- SERVIETTES-ACCESSOIRES	PAG. 123
TROU DE DÉCHARGE POUR MONTAGE SIPHON	PAG. 123
COMMENT CRÉER UNE COMMANDE	PAG. 125
CONDITIONS GÉNÉRALES DE VENTE	PAG. 126 - 127

COMMENT LIRE NOTRE CATALOGUE ET NOTRE LISTE DES PRIX

Suivre les instructions pour télécharger, comprendre et lire notre catalogue et liste des prix

1) Téléchargez, à partir de notre site, les versions pdf des catalogues et des listes des prix.

- www.iltempodel.com
- clic sur menu catalogue (à droite)
- téléchargement catalogue PDF (en bas)
- téléchargement liste des prix PDF (en bas)

À l'intérieur des pages web, il sera possible de télécharger la dernière version mise à jour des catalogues et des listes des prix.

2) Chaque catalogue se compose de plusieurs collections ; chaque collection se compose de différents modèles avec un large choix de mesures et de finitions (il est possible de demander pour des modèles différents le « Sur mesure »).

3) Comment est-ce que je peux trouver le prix de la composition ?

i. Choisissez votre meuble sur le catalogue (ex. : MYLUXURY → série MOBILI → MY 2539 FO OR PT-BI)

ii. À la gauche du catalogue, vous trouvez indiquée la page correspondante de la liste des prix p.64-66



MY 2541 LC CL-ND / CR. 650 LC CL



MY 2585 BL NE



MY 2543 BL CA



VT 2542 FO OR-PT BI

VT 2540 EX ND



MY 2539 FO OR-PT BI

Листинг page
Прейскурант цен стр 64-65
Page price list

- iii. Dans la page de la liste des prix correspondante au meuble choisi, vous pouvez choisir parmi les variantes de mesures et options du même modèle et créer votre composition en choisissant plan, lavabo, miroir, accessoires, etc.
Continuer donc avec la somme des **codes** situés sur chaque élément choisi.

BASE

À partir de la première section, choisissez la base en tenant compte des tiroirs, des portes et les mesures des différentes options.

PLAN

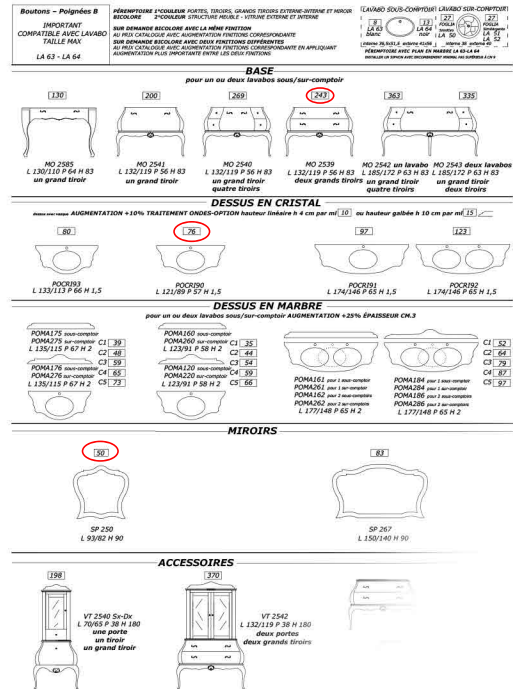
Choisissez ensuite le plan en cristal, en marbre (et donc le lavabo à assortir) ou en céramique où possible

MIROIR

Choisissez le miroir standard ou l'un des cadres du catalogue ARREDO en tenant compte de la mesure du meuble.

ÉLÉMENTS DE MOBILIER

Chaque série a un ou plusieurs éléments de mobilier assorti(s) tels que des vitrines, coiffeuses ou poufs dans les finitions du meuble.



AUGMENTATION FINITIONS	
MONOCHROME-BICOLORE	
NERO F.-ROSSO M.-NOCE D.	10%
ANTICATO 21 couleurs	liste des prix
PATINATO 21 couleurs	liste des prix
ANTICATO 4 métaux	10%
PATINATO 4 métaux	10%
LACCATO 21 couleurs	10%
BRILLANTE 21 couleurs	20%
MADREPERLA 21 couleurs	20%
FOGLIA invecchiato	10%
FOGLIA PATINATA invecchiato	10%

Le tableau en bas à droite montre les possibles finitions de la collection choisie et les augmentations correspondantes en % à ajouter aux éléments en bois de la composition choisie. (en excluant donc lavabo(s), plan, cadre..)

ROBINETS, APPLIQUES, ACCESSOIRES EN LAITON ET CÉRAMIQUE, RADIATEURS SÈCHE-SERVIETTES, SANITAIRES ET REVÊTEMENT présents dans les photos font partie du catalogue ARREDO.

EXEMPLE DE CALCUL

Prix pour notre composition MO 2539 comme dans le catalogue

Base +10% pour finition en foglia oro = 243+10%
Boutons Rose grande A140 OR x 4
Plan en cristal 90 + avec hauteur galbée 15* 1,2 mètre
Miroir +10% pour finition en

267.3+
8+
94+
55=

Total code prix **424.3**

Pour obtenir le PRIX du CODE PRIX demandez le coefficient de conversion au revendeur de votre zone ou en cas de zone sans couverture demandez-le nous en nous contactant comme indiqué ci-dessous :

IL TEMPO DEL... Tel: +39 0536 832144 - +39 0536 831367 Fax : +39 0536 910531
email : kcommerciale@iltempodel.it - scommerciale@iltempodel.it

ORNAMENTI

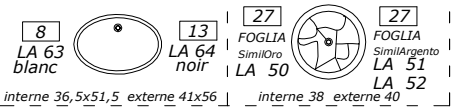
Boutons T
couleur/finition meuble

IMPORTANT
COMPATIBLE AVEC LAVABO
TAILLE MAX
LA 63 - LA 64

PÉREMPTOIRE 1°COULEUR PORTES, TIROIRS, GRANDS TIROIRS EXTERNE-INTERNE ET MIROIR
BICOLORE 2°COULEUR STRUCTURE MEUBLE - VITRINE EXTERNE ET INTERNE

SUR DEMANDE BICOLORE AVEC LA MÊME FINITION
AU PRIX CATALOGUE AVEC AUGMENTATION FINITIONS CORRESPONDANTE
SUR DEMANDE BICOLORE AVEC DEUX FINITIONS DIFFÉRENTES
AU PRIX CATALOGUE AVEC AUGMENTATION FINITIONS CORRESPONDANTE EN APPLIQUANT
AUGMENTATION PLUS IMPORTANTE ENTRE LES DEUX FINITIONS

LAVABO SOUS-COMPTOIR | LAVABO SUR-COMPTOIR |



PÉREMPTOIRE AVEC PLAN EN MARBRE LA 63-LA 64
INSTALLER UN SIPHON AVEC ENCOMBREMENT MINIMAL PAS SUPÉRIEUR À CM 9

BASE

pour un ou deux lavabos sous/sur-comptoir

<p>150</p> <p>Augmentation décors peints 5</p> <p>MO 2311 L 130/110 P 64 H 83 un grand tiroir</p>	<p>247</p> <p>Augmentation décors peints 10</p> <p>MO 2375 L 132/119 P 56 H 83 un grand tiroir</p>	<p>317</p> <p>Augmentation décors peints 10</p> <p>MO 2376 L 132/119 P 56 H 83 un grand tiroir quatre tiroirs</p>	<p>290</p> <p>Augmentation décors peints 10</p> <p>MO 2377 L 132/119 P 56 H 83 deux grands tiroirs</p>	<p>431</p> <p>Augmentation décors peints 15</p> <p>MO 2378 un lavabo L 185/172 P 63 H 83 un grand tiroir quatre tiroirs</p>	<p>403</p> <p>Augmentation décors peints 15</p> <p>MO 2379 deux lavabos L 185/172 P 63 H 83 un grand tiroir deux tiroirs</p>
--	---	---	---	--	---

DESSUS EN CRISTAL

dessus avec vasque **AUGMENTATION +10% TRAITEMENT ONDES-OPTION** hauteur linéaire h 4 cm par ml | 10 pu hauteur galbée h 10 cm par ml | 15

<p>80</p> <p>POCRI93 L 133/113 P 66 H 1,5</p>	<p>76</p> <p>POCRI90 L 121/89 P 57 H 1,5</p>	<p>97</p> <p>POCRI91 L 174/146 P 65 H 1,5</p>	<p>123</p> <p>POCRI92 L 174/146 P 65 H 1,5</p>
---	--	---	--

DESSUS EN MARBRE

pour un ou deux lavabos sous/sur-comptoir **AUGMENTATION +25% ÉPAISSEUR CM.3**

<p>POMA175 sous-comptoir POMA275 sur-comptoir C1 39 L 135/115 P 67 H 2 C2 48 C3 59 POMA176 sous-comptoir POMA276 sur-comptoir C4 65 L 135/115 P 67 H 2 C5 73</p>	<p>POMA160 sous-comptoir POMA260 sur-comptoir C1 35 L 123/91 P 58 H 2 C2 44 C3 54 POMA120 sous-comptoir POMA220 sur-comptoir C4 59 L 123/91 P 58 H 2 C5 66</p>	<p>POMA161 pour 1 sous-comptoir POMA261 pour 1 sur-comptoir POMA162 pour 2 sous-comptoirs POMA262 pour 2 sur-comptoirs L 177/148 P 65 H 2</p>	<p>POMA184 pour 1 sous-comptoir POMA284 pour 1 sur-comptoir POMA186 pour 2 sous-comptoirs POMA286 pour 2 sur-comptoirs L 177/148 P 65 H 2</p> <p>C1 52 C2 64 C3 79 C4 87 C5 97</p>
--	--	---	--

MIROIRS

<p>Augmentation décors peints 5</p> <p>52</p> <p>SP 2375 L 115/92 H 108</p>	<p>50</p> <p>SP 250 L 93/82 H 90</p>	<p>Augmentation décors peints 5</p> <p>66</p> <p>SP 2378 L 175/150 H 108</p>	<p>83</p> <p>SP 267 L 150/140 H 90</p>
---	--	--	--

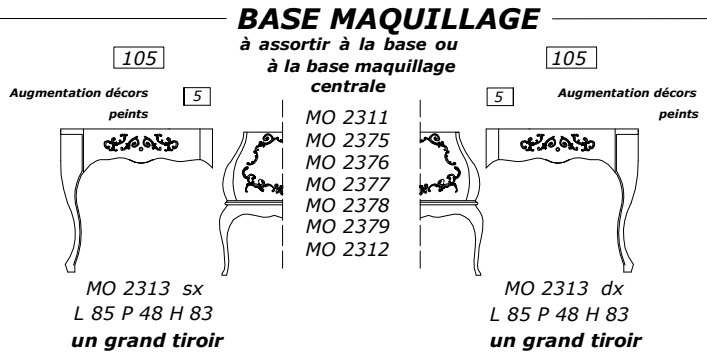
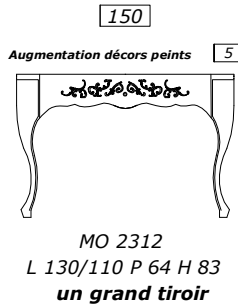
ACCESSOIRES

<p>Augmentation décors peints 10</p> <p>252</p> <p>VT 2375 Sx-Dx L 70/62 P 38 H 180 une porte un tiroir un grand tiroir</p>	<p>Augmentation décors peints 10</p> <p>424</p> <p>VT 2377 L 132/119 P 38 H 180 deux portes deux grands tiroirs</p>	<p>Augmentation décors peints 10</p> <p>292</p> <p>VT 2378 L 132/119 P 38 H 85 deux grands tiroirs</p>	<p>Augmentation décors peints 6</p> <p>148</p> <p>VT 2376 L 70/53 P 38 H 85 un grand tiroir</p>
--	---	---	--

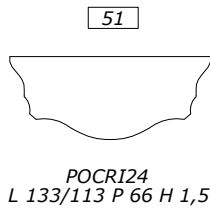
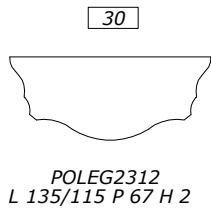
STANDARD DÉCORS AVEC LA MÊME COULEUR ET FINITION DU MEUBLE-MIROIR-VITRINE **AU PRIX CATALOGUE**
SUR DEMANDE DÉCORS PEINTS MONOCHROME ET BICOLORE DANS LES 21 COULEURS ET 4 MÉTAUX POUR TOUTE FINITION **AVEC AUGMENTATION**
REVÊTEMENT FOND TIROIRS-GRANDS TIROIRS ET INTÉRIEUR DES PORTES
STANDARD DENTELLE ET CORDON EN CUIR SYNTHÉTIQUE ASSORTI À LA FINITION DES POIGNÉES **OR/CO/BR**
SUR DEMANDE CHOISIR LA COULEUR DE LA DENTELLE OU CUIR SYNTHÉTIQUE ET CORDON EN CUIR SYNTHÉTIQUE **AU PRIX CATALOGUE**

ORNAMENTI **MY**
BOIS TILLEUL

BASE MAQUILLAGE centrale

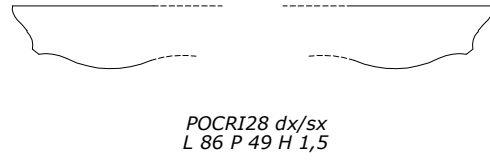


DESSUS EN BOIS



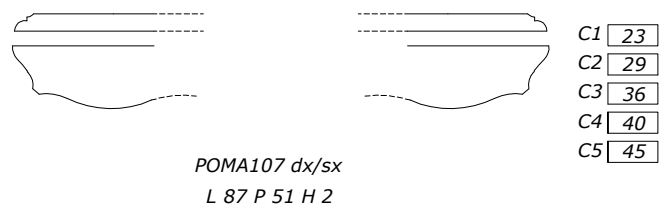
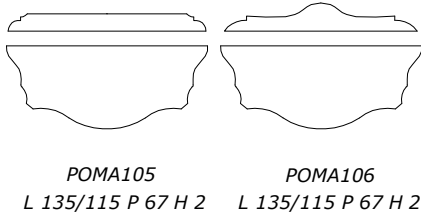
DESSUS EN CRISTAL

dessus AUGMENTATION + 10% TRAITEMENT ONDES -
 OPTION hauteur linéaire h4 cm par ml 10 ou hauteur galbée h10 cm par ml 15 LONGUEUR MAX 2,25ml
 27 à ajouter au POCRI de la base ou base maquillage centrale assortie

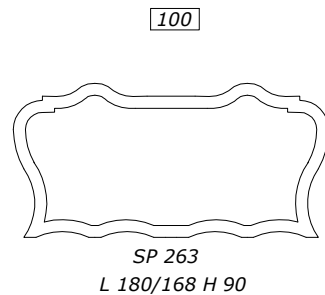
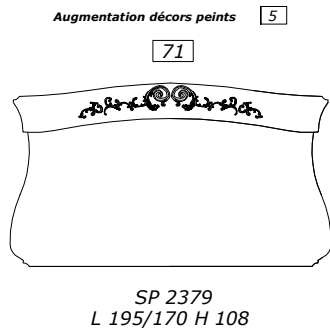


DESSUS EN MARBRE

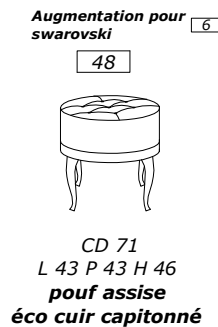
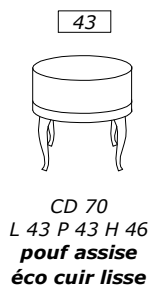
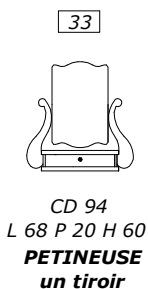
AUGMENTATION +25% ÉPAISSEUR CM.3 LONGUEUR MAX L 2,25 ml
 à ajouter au POMA de la base ou base maquillage centrale assortie



MIROIRS



ACCESSOIRES



AUGMENTATION FINITIONS	
MONOCHROME-BICOLORE	
ANTICATO 21 couleurs	liste des prix
PATINATO 21 couleurs	liste des prix
ANTICATO 4 métaux	10%
PATINATO 4 métaux	10%
LACCATO 21 couleurs	10%
BRILLANTE 21 couleurs	20%
MADREPERLA 21 couleurs	20%

Boutons T
couleur/finition meuble

IMPORTANT
COMPATIBLE AVEC LAVABO
TAILLE MAX
LA 63 - LA 64

PÉREMPTOIRE 1°COULEUR PORTES, TIROIRS, GRANDS TIROIRS EXTERNE-INTERNE BANDE ET MIROIR
BICOLORE 2°COULEUR STRUCTURE MEUBLE - VITRINE EXTERNE ET INTERNE
SUR DEMANDE BICOLORE AVEC LA MÊME FINITION
AU PRIX CATALOGUE AVEC AUGMENTATION FINITIONS CORRESPONDANTE
SUR DEMANDE BICOLORE AVEC DEUX FINITIONS DIFFÉRENTES
AU PRIX CATALOGUE AVEC AUGMENTATION FINITIONS CORRESPONDANTE EN APPLIQUANT AUGMENTATION PLUS IMPORTANTE ENTRE LES DEUX FINITIONS





LAVABO SOUS-COMPTOIR | LAVABO SUR-COMPTOIR |

8	27	27
LA 63 blanc	FOGLIA SimiDro LA 50	FOGLIA SimiArgento LA 51 LA 52

interne 36,5x51,5 externe 41x56 | interne 38 externe 40

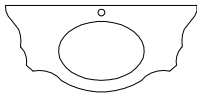
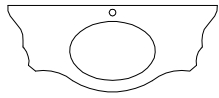
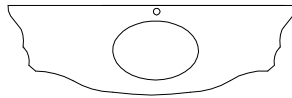
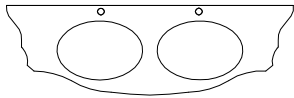
PÉREMPTOIRE AVEC PLAN EN MARBRE LA 63-LA 64
INSTALLER UN SIPHON AVEC ENCOMBREMENT MINIMAL PAS SUPÉRIEUR À CM 9

BASE
pour un ou deux lavabos sous/sur-comptoir

<p>150</p> <p>Augmentation décors peints 5</p>  <p>MO 2311 L 130/110 P 64 H 83 un grand tiroir</p>	<p>269</p> <p>Augmentation décors peints 10</p>  <p>MO 2380 L 132/110 P 60 H 82 deux portes deux tiroirs</p>	<p>312</p> <p>Augmentation décors peints 10</p>  <p>MO 2381 L 132/110 P 60 H 82 deux grands tiroirs deux tiroirs</p>	<p>368</p> <p>Augmentation décors peints 15</p>  <p>MO 2382 L 176/152 P 60 H 82 deux portes trois tiroirs</p>
---	--	--	---

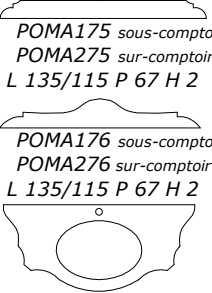
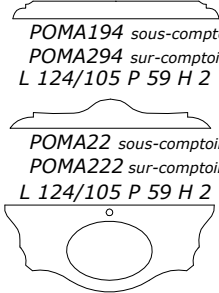
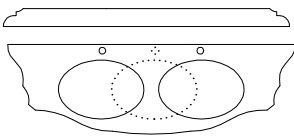
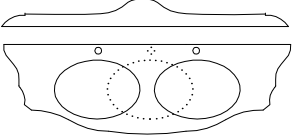
DESSUS EN CRISTAL

dessus avec vasque **AUGMENTATION +10% TRAITEMENT ONDES-OPTION** hauteur linéaire h 4 cm par ml 10 ou hauteur galbée h 10 cm par ml 15

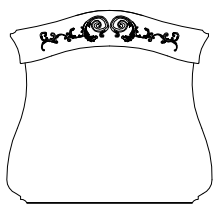


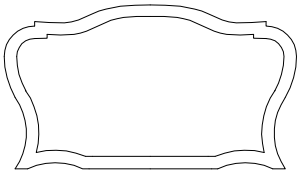
<p>80</p>  <p>POCRI93 L 133/115 P 66 H 1,5</p>	<p>76</p>  <p>POCRI40 L 123/104 P 59 H 1,5</p>	<p>92</p>  <p>POCRI41 L 166/148 P 59 H 1,5</p>	<p>123</p>  <p>POCRI42 L 166/148 P 59 H 1,5</p>
--	---	--	--

DESSUS EN MARBRE





pour un ou deux lavabos sous/sur-comptoir **AUGMENTATION +25% ÉPAISSEUR CM.3**

<p>POMA175 sous-comptoir POMA275 sur-comptoir C1 39 L 135/115 P 67 H 2 C2 48 C3 59 POMA176 sous-comptoir POMA276 sur-comptoir C4 65 L 135/115 P 67 H 2 C5 73</p> 	<p>POMA194 sous-comptoir POMA294 sur-comptoir C1 36 L 124/105 P 59 H 2 C2 45 C3 56 POMA222 sous-comptoir POMA222 sur-comptoir C4 61 L 124/105 P 59 H 2 C5 68</p> 	<p>POMA195 pour 1 sous-comptoir POMA295 pour 1 sur-comptoir POMA196 pour 2 sous-comptoirs POMA296 pour 2 sur-comptoirs L 167/149 P 59 H 2</p> 	<p>POMA12 pour 1 sous-comptoir POMA212 pour 1 sur-comptoir POMA63 pour 2 sous-comptoirs POMA263 pour 2 sur-comptoirs L 167/149 P 59 H 2</p>  <p>C1 50 C2 62 C3 76 C4 83 C5 93</p>
---	--	--	--

MIROIRS

<p>Augmentation décors peints 5</p> <p>52</p>  <p>SP 2375 L 115/92 H 108</p>	<p>50</p>  <p>SP 250 L 93/82 H 90</p>	<p>Augmentation décors peints 5</p> <p>66</p>  <p>SP 2378 L 175/150 H 108</p>	<p>83</p>  <p>SP 267 L 150/140 H 90</p>
--	--	---	--

ACCESSOIRES

<p>Augmentation décors peints 10</p> <p>252</p>  <p>VT 2380 Sx-Dx L 71/53 P 38 H 180 deux portes deux tiroirs</p>	<p>Augmentation décors peints 10</p> <p>442</p>  <p>VT 2382 L 132/119 P 38 H 180 deux portes deux tiroirs deux grands tiroirs</p>	<p>Augmentation décors peints 10</p> <p>314</p>  <p>VT 2383 L 132/119 P 38 H 85 deux grands tiroirs deux tiroirs</p> <p>Augmentation décors peints 6</p> <p>148</p>  <p>VT 2381 Sx - Dx L 71/53 P 38 H 85 une porte un tiroir</p>
--	---	---

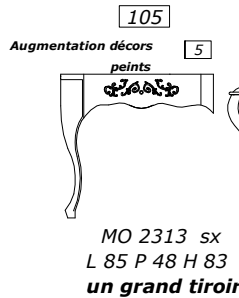
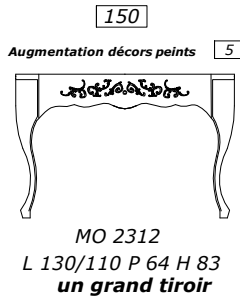
STANDARD DÉCORS AVEC LA MÊME COULEUR ET FINITION DU MEUBLE-MIROIR-VITRINE **AU PRIX CATALOGUE**
SUR DEMANDE DÉCORS PEINTS MONOCHROME ET BICOLORE DANS LES 21 COULEURS ET 4 MÉTAUX POUR TOUTE FINITION AVEC **AUGMENTATION**
REVÊTEMENT **FOND TIROIRS-GRANDS TIROIRS ET INTÉRIEUR DES PORTES**
STANDARD DENTELLE ET CORDON EN CUIR SYNTHÉTIQUE ASSORTI À LA FINITION DES POIGNÉES **OR/CO/BR**
SUR DEMANDE CHOISIR LA COULEUR DE LA DENTELLE OU CUIR SYNTHÉTIQUE ET CORDON EN CUIR SYNTHÉTIQUE **AU PRIX CATALOGUE**

ORNAMENTI MY
 BOIS TILLEUL

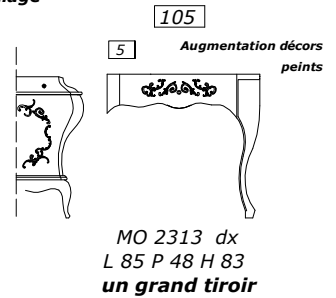
BASE MAQUILLAGE centrale

BASE MAQUILLAGE

à assortir à la base ou à la base maquillage centrale



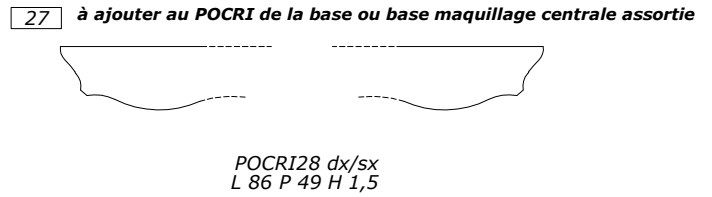
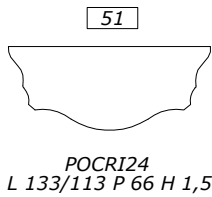
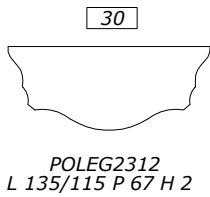
MO 2311
 MO 2380
 MO 2381
 MO 2382
 MO 2312



DESSUS EN BOIS

DESSUS EN CRISTAL

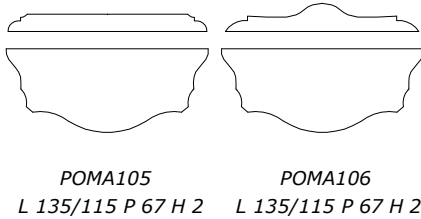
dessus **AUGMENTATION** + 10% TRAITEMENT ONDES -
 OPTION hauteur linéaire h4 cm par ml 10 ou hauteur galbée h10 cm par ml 15 LONGUEUR MAX 2,25ml



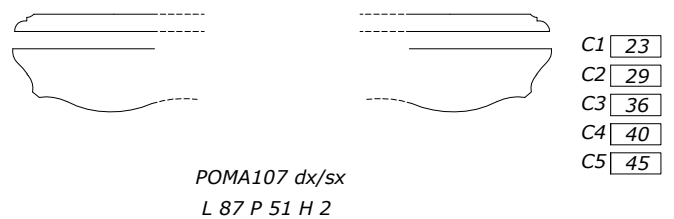
DESSUS EN MARBRE

AUGMENTATION +25% ÉPAISSEUR CM.3 LONGUEUR MAX L 2,25 ml

à ajouter au POMA de la base ou base maquillage centrale assortie

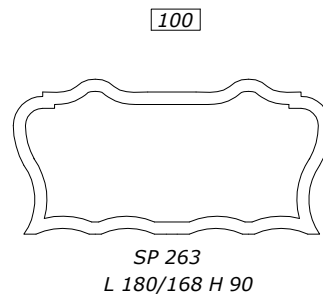
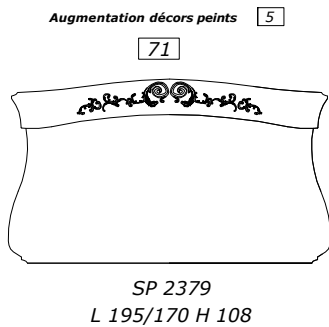


- C1 35
- C2 45
- C3 56
- C4 62
- C5 69

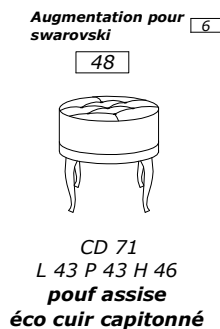
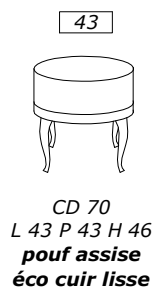
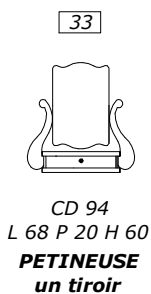


- C1 23
- C2 29
- C3 36
- C4 40
- C5 45

MIROIRS



ACCESSOIRES



AUGMENTATION FINITIONS MONOCHROME-BICOLORE	
ANTICATO 21 couleurs	liste des prix
PATINATO 21 couleurs	liste des prix
ANTICATO 4 métaux	10%
PATINATO 4 métaux	10%
LACCATO 21 couleurs	10%
BRILLANTE 21 couleurs	20%
MADREPERLA 21 couleurs	20%

Boutons T
couleur/finition meuble

IMPORTANT
COMPATIBLE AVEC LAVABO
TAILLE MAX
LA 63 - LA 64

PÉREMPTOIRE 1°COULEUR PORTES, TIROIRS, GRANDS TIROIRS EXTERNE-INTERNE ET MIROIR
BICOLORE 2°COULEUR STRUCTURE MEUBLE - VITRINE EXTERNE ET INTERNE

SUR DEMANDE BICOLORE AVEC LA MÊME FINITION
AU PRIX CATALOGUE AVEC AUGMENTATION FINITIONS CORRESPONDANTE

SUR DEMANDE BICOLORE AVEC DEUX FINITIONS DIFFÉRENTES
AU PRIX CATALOGUE AVEC AUGMENTATION FINITIONS CORRESPONDANTE EN APPLIQUANT
AUGMENTATION PLUS IMPORTANTE ENTRE LES DEUX FINITIONS

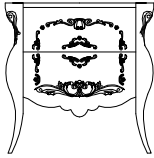
LAVABO SOUS-COMPTOIR		LAVABO SUR-COMPTOIR	
8 LA 63 blanc		13 LA 64 noir	
interne 36,5x51,5 externe 41x56		interne 38 externe 40	
PÉREMPTOIRE AVEC PLAN EN MARBRE LA 63-LA 64			
INSTALLER UN SIPHON AVEC ENCOMBREMENT MINIMAL PAS SUPÉRIEUR À CM 9			

BASE

pour un lavabo sous/sur-comptoir

202

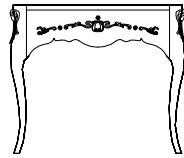
Augmentation décors peints 10



MO 2395
L 90/72 P 58 H 83
deux grands tiroirs

159

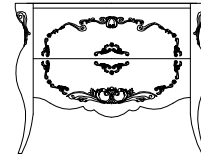
Augmentation décors peints 5



MO 2394
L 115/95 P 58 H 83
un grand tiroir

215

Augmentation décors peints 10

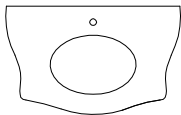


MO 2396
L 115/95 P 58 H 83
deux grands tiroirs

DESSUS EN CRISTAL

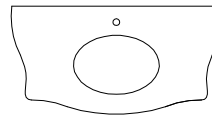
dessus avec vasque **AUGMENTATION +10% TRAITEMENT ONDES-OPTION** hauteur linéaire h 4 cm par ml 10 ou hauteur galbée h 10 cm par ml 15

57



POCRI15
L 89/75 P 58 H 1,5

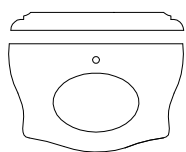
74



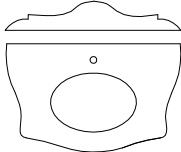
POCRI43
L 113/99 P 58 H 1,5

DESSUS EN MARBRE

pour un lavabo sous/sur-comptoir **AUGMENTATION +25% ÉPAISSEUR CM.3**

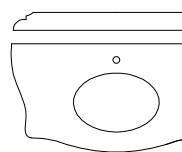


POMA118 sous-comptoir
POMA218 sur-comptoir
L 91/77 P 59 H 2

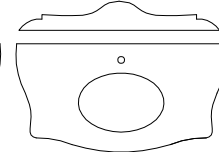


POMA119 sous-comptoir
POMA219 sur-comptoir
L 91/77 P 59 H 2

C1 27
C2 33
C3 41
C4 45
C5 50



POMA139 sous-comptoir
POMA239 sur-comptoir
L 116/100 P 59 H 2



POMA24 sous-comptoir
POMA224 sur-comptoir
L 116/100 P 59 H 2

C1 35
C2 44
C3 53
C4 59
C5 66

MIROIRS

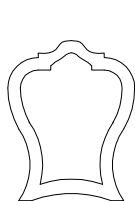
Augmentation décors peints 5

43



SP 2395
L 85/62 H 108


46



SP 252
L 71/60 H 90


Augmentation décors peints 5

46



SP 2396
L 115/92 H 108

50




SP 250
L 93/82 H 90

ACCESSOIRES

10


Augmentation décors peints



227
VT 2395 Sx-Dx
L 65/53 P 38 H 180
deux portes
un tiroir

10

Augmentation décors peints



344
VT 2398
L 106/100 P 41 H 180
deux portes
deux grands tiroirs

Augmentation décors 10
peints

219

VT 2397
L 106/100 P 41 H 85
deux grands tiroirs

Augmentation décors 6
peints

132

VT 2396 Sx-Dx
L 65/53 P 38 H 85
une porte

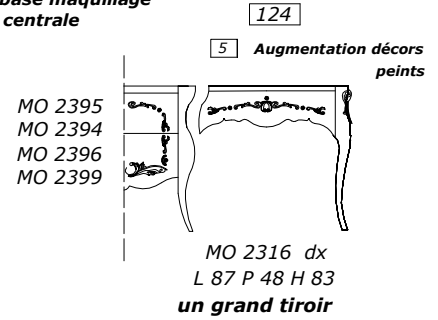
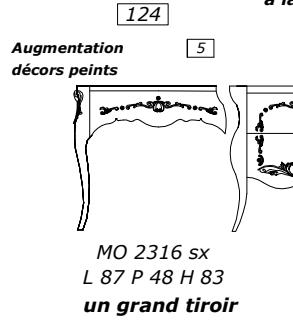
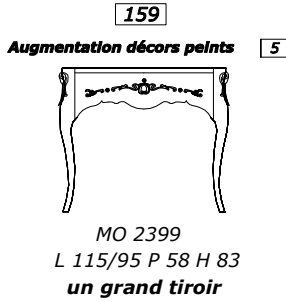
STANDARD DÉCORS AVEC LA MÊME COULEUR ET FINITION DU MEUBLE-MIROIR-VITRINE **AU PRIX CATALOGUE**
SUR DEMANDE DÉCORS PEINTS MONOCHROME ET BICOLORE DANS LES 21 COULEURS ET 4 MÉTAUX POUR TOUTE FINITION **AVEC AUGMENTATION**
REVÊTEMENT FOND TIROIRS-GRANDS TIROIRS ET INTÉRIEUR DES PORTES
STANDARD DENTELLE ET CORDON EN CUIR SYNTHÉTIQUE ASSORTI À LA FINITION DES POIGNÉES **OR/CO/BR**
SUR DEMANDE CHOISIR LA COULEUR DE LA DENTELLE OU CUIR SYNTHÉTIQUE ET CORDON EN CUIR SYNTHÉTIQUE **AU PRIX CATALOGUE**

ORNAMENTI **MY**
 BOIS TILLEUL

BASE MAQUILLAGE centrale

BASE MAQUILLAGE

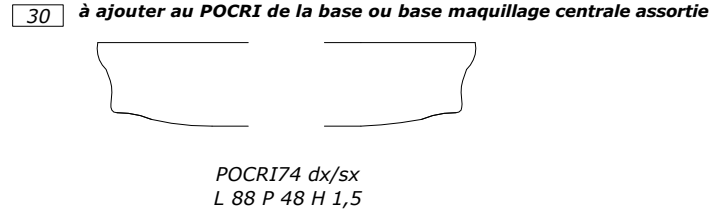
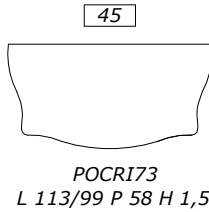
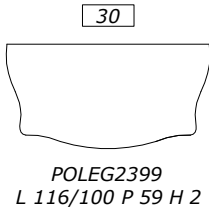
à assortir à la base ou à la base maquillage centrale



DESSUS EN BOIS

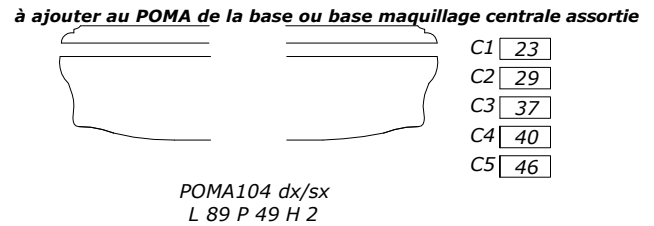
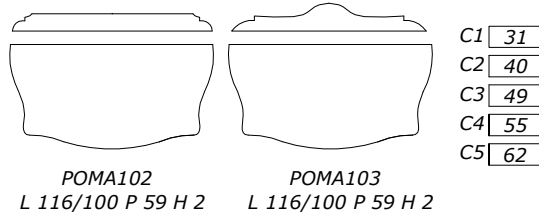
DESSUS EN CRISTAL

dessus **AUGMENTATION + 10% TRAITEMENT ONDES -**
OPTION hauteur linéaire h4 cm par ml 10 ou hauteur galbée h10 cm par ml 15 **LONGUEUR MAX 2,25ml**

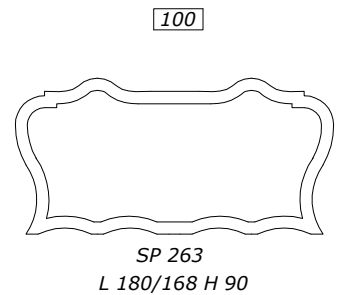
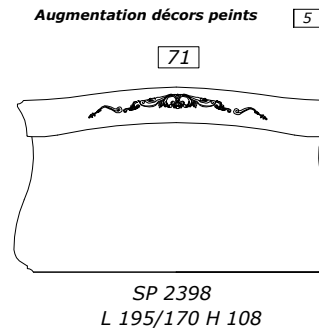
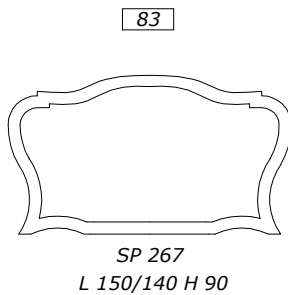
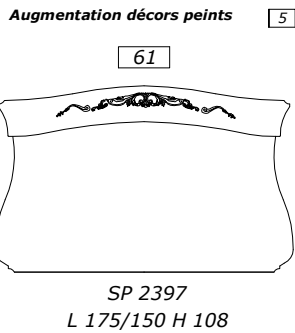


DESSUS EN MARBRE

AUGMENTATION +25% ÉPAISSEUR CM.3 LONGUEUR MAX L 2,25 ml

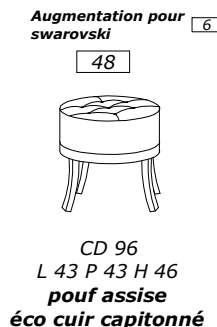
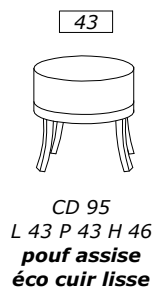
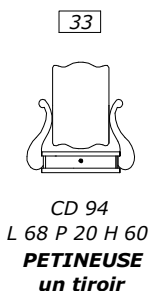


MIROIRS



ACCESSOIRES

AUGMENTATION FINITIONS	
MONOCHROME-BICOLORE	
ANTICATO 21 couleurs	liste des prix
PATINATO 21 couleurs	liste des prix
ANTICATO 4 métaux	10%
PATINATO 4 métaux	10%
LACCATO 21 couleurs	10%
BRILLANTE 21 couleurs	20%
MADREPERLA 21 couleurs	20%



Boutons T
couleur/finition meuble

IMPORTANT
COMPATIBLE AVEC LAVABO
TAILLE MAX
LA 63 - LA 64

PÉREMPTOIRE 1°COULEUR PORTES, TIROIRS, GRANDS TIROIRS EXTERNE-INTERNE ET MIROIR
BICOLORE 2°COULEUR STRUCTURE MEUBLE - VITRINE EXTERNE ET INTERNE

SUR DEMANDE BICOLORE AVEC LA MÊME FINITION
AU PRIX CATALOGUE AVEC AUGMENTATION FINITIONS CORRESPONDANTE

SUR DEMANDE BICOLORE AVEC DEUX FINITIONS DIFFÉRENTES
AU PRIX CATALOGUE AVEC AUGMENTATION FINITIONS CORRESPONDANTE EN APPLIQUANT
AUGMENTATION PLUS IMPORTANTE ENTRE LES DEUX FINITIONS

LAVABO SOUS-COMPTOIR | LAVABO SUR-COMPTOIR

8	13	27	27
LA 63	LA 64	FOGLIA	FOGLIA
blanc	noir	SimiOro	SimiArgento
		LA 50	LA 51
			LA 52

interne 36,5x51,5 externe 41x56 | interne 38 externe 40

PÉREMPTOIRE AVEC PLAN EN MARBRE LA 63-LA 64
INSTALLER UN SIPHON AVEC ENCOMBREMENT MINIMAL PAS SUPÉRIEUR À CM 9

BASE

pour un ou deux lavabos sous/sur-comptoir

282

Augmentation décors peints 15

MO 2397
L 173/153 P 58 H 83
deux grands tiroirs

344

Augmentation décors peints 20

MO 2398
L 203/182 P 58 H 83
quatre grands tiroirs

DESSUS EN CRISTAL

dessus avec vasque **AUGMENTATION +10% TRAITEMENT ONDES-OPTION** hauteur linéaire h 4 cm par ml 10 ou hauteur galbée h 10 cm par ml 15

92

POCRI44 avec 1 vasque
L 172/156 P 58 H 1,5

123

POCRI45 avec 2 vasques
L 172/156 P 58 H 1,5

137

POCRI46
L 200/185 P 58 H 1,5

DESSUS EN MARBRE

pour un ou deux lavabos sous/sur-comptoir **AUGMENTATION +25% ÉPAISSEUR CM.3**

POMA116 un sous-comptoir	POMA115 deux sous-comptoirs	
POMA216 un sur-comptoir	POMA215 deux sur-comptoirs	C1 51
		C2 63
		C3 79
		C4 86
		C5 97

L 173/157 P 59 H 2

POMA117 sous-comptoir	
POMA217 sur-comptoir	C1 62
	C2 76
	C3 94
	C4 103
	C5 115

L 202/186 P 59 H 2

MIROIRS

Augmentation décors peints 5

61

SP 2397
L 175/150 H 108

83

SP 267
L 150/140 H 90

ACCESSOIRES

10

Augmentation décors peints

227

VT 2395 Sx-Dx
L 65/53 P 38 H 180
deux portes
un tiroir

10

Augmentation décors peints

344

VT 2398
L 106/100 P 41 H 180
deux portes
deux grands tiroirs

Augmentation décors peints 10

219

VT 2397
L 106/100 P 41 H 85
deux grands tiroirs

Augmentation décors peints 6

132

VT 2396 Sx-Dx
L 65/53 P 38 H 85
une porte

STANDARD DÉCORS AVEC LA MÊME COULEUR ET FINITION DU MEUBLE-MIROIR-VITRINE **AU PRIX CATALOGUE**
SUR DEMANDE DÉCORS PEINTS MONOCHROME ET BICOLORE DANS LES 21 COULEURS ET 4 MÉTAUX POUR TOUTE FINITION **AVEC AUGMENTATION**
REVÊTEMENT **FOND TIROIRS-GRANDS TIROIRS ET INTÉRIEUR DES PORTES**
STANDARD DENTELLE ET CORDON EN CUIR SYNTHÉTIQUE ASSORTI À LA FINITION DES POIGNÉES **OR/CO/BR**
SUR DEMANDE CHOISIR LA COULEUR DE LA DENTELLE OU CUIR SYNTHÉTIQUE ET CORDON EN CUIR SYNTHÉTIQUE **AU PRIX CATALOGUE**

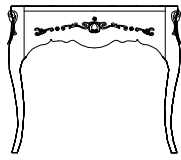
ORNAMENTI **MY**
 BOIS TILLEUL

BASE MAQUILLAGE centrale

BASE MAQUILLAGE

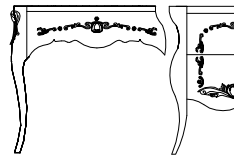
à assortir à la base ou à la base maquillage centrale

159
 Augmentation décors peints 5



MO 2399
 L 115/95 P 58 H 83
 un grand tiroir

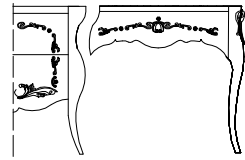
124
 Augmentation décors peints 5



MO 2316 sx
 L 87 P 48 H 83
 un grand tiroir

MO 2397
 MO 2398
 MO 2399

124
 Augmentation décors peints 5



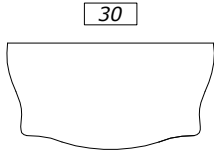
MO 2316 dx
 L 87 P 48 H 83
 un grand tiroir

DESSUS EN BOIS

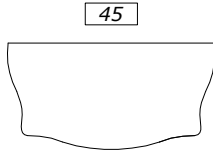
DESSUS EN CRISTAL

dessus AUGMENTATION + 10% TRAITEMENT ONDES -
 OPTION hauteur linéaire h4 cm par ml 10 ou hauteur galbée h10 cm par ml 15 LONGUEUR MAX 2,25ml

à ajouter au POCRI de la base ou base maquillage centrale assortie



POLEG2399
 L 116/100 P 59 H 2



POCRI73
 L 113/99 P 58 H 1,5

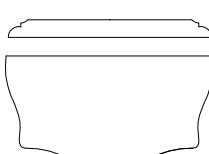


POCRI74 dx/sx
 L 88 P 48 H 1,5

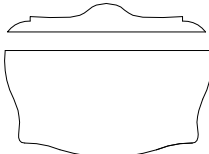
DESSUS EN MARBRE

AUGMENTATION +25% ÉPAISSEUR CM.3 LONGUEUR MAX L 2,25 ml

à ajouter au POMA de la base ou base maquillage centrale assortie

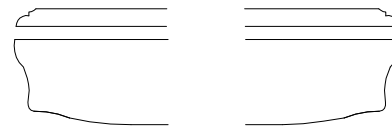


POMA102
 L 116/100 P 59 H 2



POMA103
 L 116/100 P 59 H 2

- C1 31
- C2 40
- C3 49
- C4 55
- C5 62




POMA104 dx/sx
 L 89 P 49 H 2

- C1 23
- C2 29
- C3 37
- C4 40
- C5 46

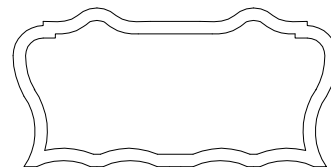
MIROIRS

Augmentation décors peints 5 71



SP 2398
 L 195/170 H 108


100



SP 263
 L 180/168 H 90

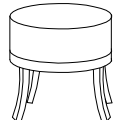
ACCESSOIRES

33



CD 94
 L 68 P 20 H 60
 PETINEUSE
 un tiroir

43



CD 95
 L 43 P 43 H 46
 pouf assise
 éco cuir lisse

48



CD 96
 L 43 P 43 H 46
 pouf assise
 éco cuir capitonné

Augmentation pour swarovski 6

AUGMENTATION FINITIONS MONOCHROME-BICOLORE

ANTICATO 21 couleurs	liste des prix
PATINATO 21 couleurs	liste des prix
ANTICATO 4 métaux	10%
PATINATO 4 métaux	10%
LACCATO 21 couleurs	10%
BRILLANTE 21 couleurs	20%
MADREPERLA 21 couleurs	20%

Boutons T
couleur/finition meuble

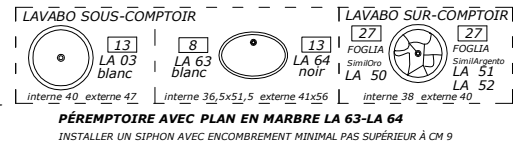
IMPORTANT
COMPATIBLE AVEC LAVABO
TAILLE MAX
LA 63 - LA 64 - LA 03

PÉREMPTOIRE 1^{er} COULEUR PORTES, TIROIRS, GRANDS TIROIRS EXTERNE-INTERNE
ET MIROIR

BICOLORE 2^o COULEUR STRUCTURE MEUBLE - VITRINE EXTERNE ET INTERNE

SUR DEMANDE BICOLORE AVEC LA MÊME FINITION
AU PRIX CATALOGUE AVEC AUGMENTATION FINITIONS CORRESPONDANTE

SUR DEMANDE BICOLORE AVEC DEUX FINITIONS DIFFÉRENTES
AU PRIX CATALOGUE AVEC AUGMENTATION FINITIONS CORRESPONDANTE EN APPLIQUANT
AUGMENTATION PLUS IMPORTANTE ENTRE LES DEUX FINITIONS



BASE
pour un ou deux lavabos sous/sur-comptoir

120	135	135	144	334
Augmentation décors peints 5	Augmentation décors peints 8	Augmentation décors peints 10	Augmentation décors peints 10	Augmentation décors peints 15
MO 2383 L 106 P 50/37 H 83 un grand tiroir	MO 2384 L 63 P 52/37 H 83 un grand tiroir	MO 2385 L 84 P 50/37 H 83 un grand tiroir	MO 2386 L 104 P 50/37 H 83 un grand tiroir	MO 2387 L 190 P 50/37 H 83 deux grands tiroirs deux tiroirs

DESSUS EN CÉRAMIQUE
exclu pour BASE MO 2383

23	29	34
POCER11 L 59 P 52 H 4	POCER10 L 89 P 55 H 4	POCER12 L 109 P 55 H 4

DESSUS EN CRISTAL

dessus avec vasque **AUGMENTATION + 10% TRAITEMENT ONDES -**
OPTION hauteur linéaire h 4 cm par ml 10 ou hauteur galbée h 10 cm par ml 15

53	55	63	121
POCRI10 L 62 P 52 H 1,5 trou robinet Sx - Dx	POCRI49 L 82 P 52/39 H 1,5	POCRI50 L 102 P 52/39 H 1,5	POCRI51 L 187 P 52/39 H 1,5

DESSUS EN MARBRE

pour un ou deux lavabos sous/sur-comptoir **AUGMENTATION +25% ÉPAISSEUR CM.3**

POMA170 sous-comptoir POMA270 sur-comptoir trou robinet Sx - Dx L 62 P 52 H 2	POMA164 sous-comptoir POMA264 sur-comptoir seul trou robinet Sx - Dx L 85 P 53/40 H 2	POMA165 sous-comptoir POMA265 sur-comptoir seul trou robinet Sx - Dx L 105 P 53/40 H 2	POMA167 sous-comptoir POMA267 sur-comptoir seul trou robinet Sx - Dx L 190 P 53/40 H 2
POMA52 sous-comptoir C1 19 POMA252 sur-comptoir C2 23 trou robinet Sx - Dx C3 28 L 62 P 52 H 2 C4 30 C5 34	POMA92 sous-comptoir C1 26 POMA292 sur-comptoir C2 33 seul trou robinet Sx - Dx C3 40 L 85 P 53/40 H 2 C4 44 C5 48	POMA93 sous-comptoir C1 32 POMA293 sur-comptoir C2 39 seul trou robinet Sx - Dx C3 49 L 105 P 53/40 H 2 C4 53 C5 59	POMA97 sous-comptoir C1 58 POMA297 sur-comptoir C2 73 seul trou robinet Sx - Dx C3 89 L 190 P 53/40 H 2 C4 97 C5 107

MIROIRS

Augmentation décors peints 5	Augmentation décors peints 5	Augmentation décors peints 5
40	46	43
SP 2384 L 63/40 H 108	SP 252 L 71/60 H 90	SP 2385 L 85/62 H 108
48	50	
SP 2386 L 105/82 H 108	SP 250 L 93/82 H 90	

ACCESSOIRES

Augmentation décors peints 10	Augmentation décors peints 20
166	320
VT 2385 Sx-Dx L 53 P 41 H 178 deux portes un tiroir	VT 2386 L 94 P 41 H 178 quatre portes un tiroir

STANDARD DÉCORS AVEC LA MÊME COULEUR ET FINITION DU MEUBLE-MIROIR-VITRINE **AU PRIX CATALOGUE**
SUR DEMANDE DÉCORS PEINTS MONOCHROME ET BICOLORE DANS LES 21 COULEURS ET 4 MÉTAUX POUR TOUTE FINITION AVEC **AUGMENTATION**
REVÊTEMENT FOND TIROIRS-GRANDS TIROIRS ET INTÉRIEUR DES PORTES
STANDARD DENTELLE ET CORDON EN CUIR SYNTHÉTIQUE ASSORTI À LA FINITION DES POIGNÉES **OR/CO/BR**
SUR DEMANDE CHOISIR LA COULEUR DE LA DENTELLE OU CUIR SYNTHÉTIQUE ET CORDON EN CUIR SYNTHÉTIQUE **AU PRIX CATALOGUE**

ORNAMENTI

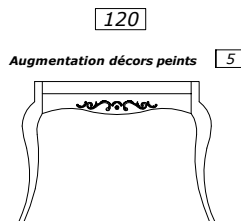
MY

BOIS TILLEUL

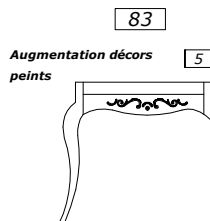
BASE MAQUILLAGE centrale

BASE MAQUILLAGE

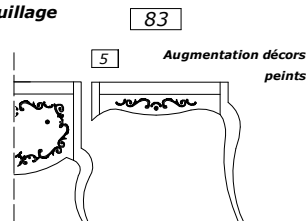
à assortir à la base ou à la base maquillage centrale



MO 2388
L 106 P 50/37 H 83
un grand tiroir



MO 2389 sx
L 74 P 34/31 H 83
un grand tiroir



MO 2389 dx
L 74 P 34/31 H 83
un grand tiroir

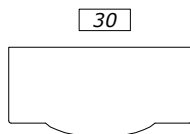
MO 2323
MO 2384
MO 2385
MO 2386
MO 2387
MO 2388

DESSUS EN BOIS

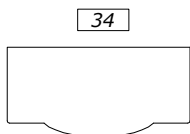
DESSUS EN CRISTAL

dessus AUGMENTATION + 10% TRAITEMENT ONDES -

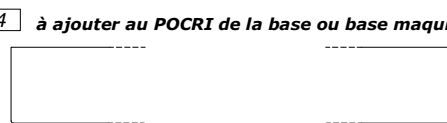
OPTION hauteur linéaire h4 cm par ml 10 ou hauteur galbée h10 cm par ml 15 LONGUEUR MAX 2,25ml



POLEG2329
L 105 P 53/40 H 2



POCRI63
L 102 P 52/39 H 1,5

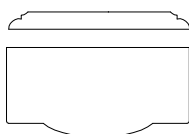


POCRI64 dx/sx
L 73 P 36 H 1,5

à ajouter au POCRI de la base ou base maquillage centrale assortie

DESSUS EN MARBRE

AUGMENTATION +25% ÉPAISSEUR CM.3 LONGUEUR MAX L 2,25 ml



POMA143
L 105 P 53/40 H 2

C1 28
C2 35
C3 45
C4 49
C5 55



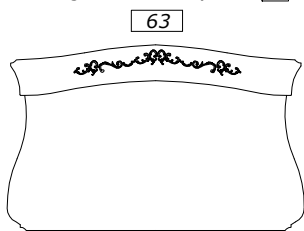
POMA144 dx/sx
L 74 P 36 H 2

C1 19
C2 24
C3 31
C4 34
C5 38

à ajouter au POMA de la base ou base maquillage centrale assortie

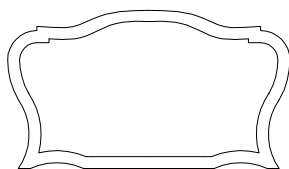
MIROIRS

Augmentation décors peints 5



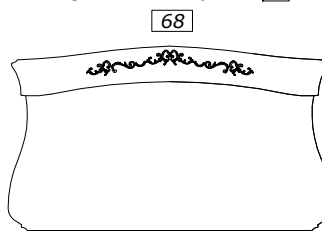
SP 2388
L 175/150 H 108

83



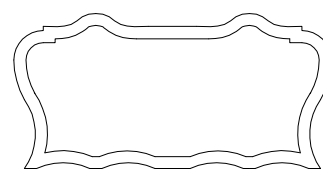
SP 267
L 150/140 H 90

Augmentation décors peints 5



SP 2387
L 195/175 H 108


100



SP 263
L 180/168 H 90

ACCESSOIRES

33



CD 94
L 68 P 20 H 60
PETINEUSE
un tiroir

43



CD 72
L 43 P 43 H 46
pouf assise
éco cuir lisse

Augmentation pour swarovski 6

48



CD 73
L 43 P 43 H 46
pouf assise
éco cuir capitonné

AUGMENTATION FINITIONS	
MONOCHROME-BICOLORE	
ANTICATO 21 couleurs	liste des prix
PATINATO 21 couleurs	liste des prix
ANTICATO 4 métaux	10%
PATINATO 4 métaux	10%
LACCATO 21 couleurs	10%
BRILLANTE 21 couleurs	20%
MADREPERLA 21 couleurs	20%

Boutons T
couleur/finition meuble

IMPORTANT
COMPATIBLE AVEC LAVABO
TAILLE MAX
LA 63 - LA 64

PÉREMPTOIRE 1°COULEUR PORTES, TIROIRS, GRANDS TIROIRS EXTERNE-INTERNE BANDE ET MIROIR
BICOLORE 2°COULEUR STRUCTURE MEUBLE - VITRINE EXTERNE ET INTERNE
SUR DEMANDE BICOLORE AVEC LA MÊME FINITION
AU PRIX CATALOGUE AVEC AUGMENTATION FINITIONS CORRESPONDANTE
SUR DEMANDE BICOLORE AVEC DEUX FINITIONS DIFFÉRENTES
AU PRIX CATALOGUE AVEC AUGMENTATION FINITIONS CORRESPONDANTE EN APPLIQUANT AUGMENTATION PLUS IMPORTANTE ENTRE LES DEUX FINITIONS

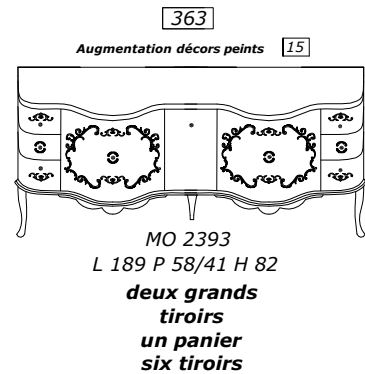
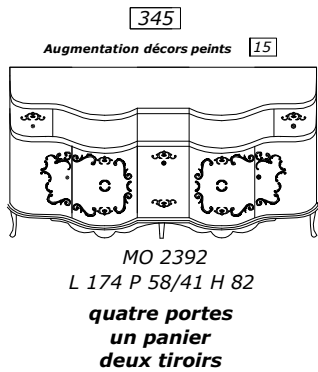
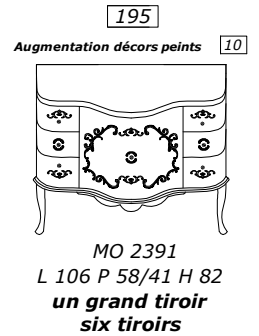
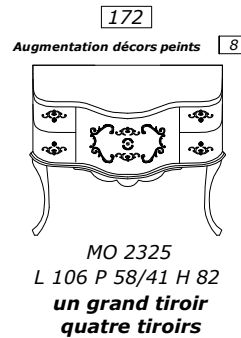
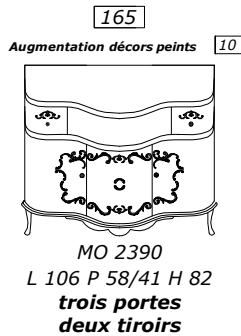
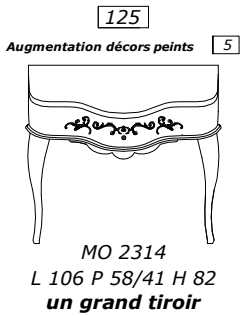
LAVABO SOUS-COMPTOIR | LAVABO SUR-COMPTOIR

8	27	27
LA 63 blanc	FOGLIA SimilOro LA 50	FOGLIA SimilArgento LA 51 LA 52

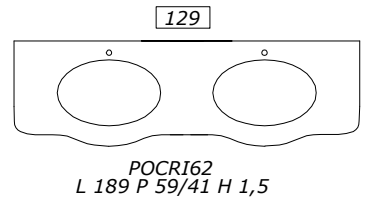
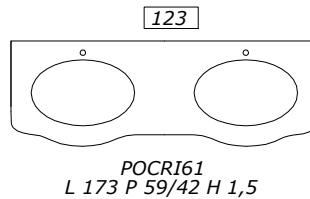
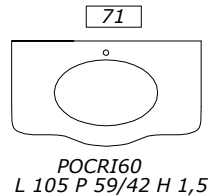
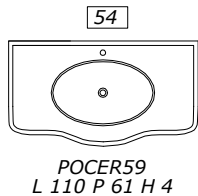
interne 36,5x51,5 externe 41x56 | interne 38 externe 40

PÉREMPTOIRE AVEC PLAN EN MARBRE LA 63-LA 64
INSTALLER UN SIPHON AVEC ENCOMBREMENT MINIMAL PAS SUPÉRIEUR À CM 9

BASE
pour un ou deux lavabos sous/sur-comptoir



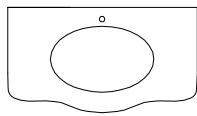
DESSUS EN CÉRAMIQUE
exclu pour BASE MO 2314



DESSUS EN MARBRE

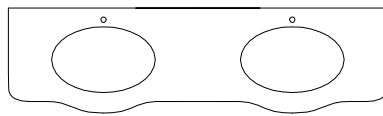
pour un ou deux lavabos sous/sur-comptoir AUGMENTATION +25% ÉPAISSEUR CM.3

POMA109 sous-comptoir
POMA209 sur-comptoir
L 107 P 60/43 H 2



C1 33
C2 41
C3 51
C4 56
C5 62

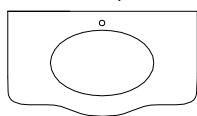
POMA100 sous-comptoir POMA101 sous-comptoir
POMA200 sur-comptoir POMA201 sur-comptoir
L 175 P 60/43 H 2 L 192 P 60/43 H 2



C1 54
C2 67
C3 82
C4 89
C5 100

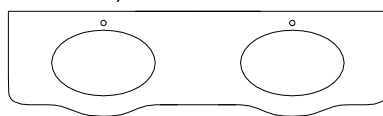
C1 58
C2 72
C3 88
C4 96
C5 108

POMA59 sous-comptoir
POMA259 sur-comptoir
L 107 P 60/43 H 2



C1 33
C2 41
C3 51
C4 56
C5 62

POMA98 sous-comptoir POMA88 sous-comptoir
POMA298 sur-comptoir POMA288 sur-comptoir
L 175 P 60/43 H 2 L 192 P 60/43 H 2





C1 54
C2 67
C3 82
C4 89
C5 100

C1 58
C2 72
C3 88
C4 96
C5 108


MIROIRS

Augmentation décors peints 5



ACCESSOIRES

Augmentation décors peints 10



161

VT 2390 Sx-Dx
L 53 P 41 H 178
deux portes
un tiroir

STANDARD DÉCORS AVEC LA MÊME COULEUR ET FINITION DU MEUBLE-MIROIR-VITRINE **AU PRIX CATALOGUE**
SUR DEMANDE DÉCORS PEINTS MONOCHROME ET BICOLORE DANS LES 21 COULEURS ET 4 MÉTAUX POUR TOUTE FINITION **AVEC AUGMENTATION**
REVÊTEMENT **FOND TIROIRS-GRANDS TIROIRS ET INTÉRIEUR DES PORTES**
STANDARD DENTELLE ET CORDON EN CUIR SYNTHÉTIQUE ASSORTI À LA FINITION DES POIGNÉES **OR/CO/BR**
SUR DEMANDE CHOISIR LA COULEUR DE LA DENTELLE OU CUIR SYNTHÉTIQUE ET CORDON EN CUIR SYNTHÉTIQUE **AU PRIX CATALOGUE**


ORNAMENTI MY
BOIS TILLEUL

BASE MAQUILLAGE centrale

BASE MAQUILLAGE


à assortir à la base ou à la base maquillage centrale

125 Augmentation décors peints 5



MO 2315
L 106 P 58/41 H 82
un grand tiroir

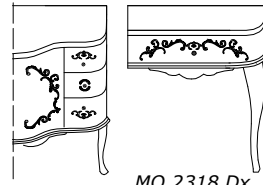
88 Augmentation décors peints 5



MO 2318 Sx
L 76 P 35 H 83
un grand tiroir

MO 2314
MO 2390
MO 2325
MO 2391
MO 2392
MO 2393
MO 2315

88 Augmentation décors peints 5




MO 2318 Dx
L 76 P 35 H 83
un grand tiroir

DESSUS EN BOIS

DESSUS EN CRISTAL

dessus **AUGMENTATION + 10% TRAITEMENT ONDES -**
OPTION hauteur linéaire h4 cm par ml 10 ou hauteur galbée h10 cm par ml 15 **LONGUEUR MAX 2,25ml**

30



POLEG2315
L 107 P 60/43 H 2

42



POCRI65
L 106 P 59/42 H 1,5

23




POCRI66 dx/sx
L 77 P 37 H 1,5

à ajouter au POCRI de la base ou base maquillage centrale assortie

DESSUS EN MARBRE


AUGMENTATION +25% ÉPAISSEUR CM.3 LONGUEUR MAX L 2,25 ml

à ajouter au POMA de la base ou base maquillage centrale assortie



POMA108
L 107 P 60/43 H 2

C1 29
C2 37
C3 47
C4 52
C5 58




POMA113 dx/sx
L 77 P 37 H 2

C1 20
C2 25
C3 32
C4 35
C5 40

MIROIRS

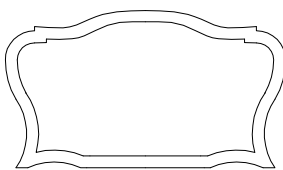
Augmentation décors peints 5

63



SP 2392
L 175/150 H 108

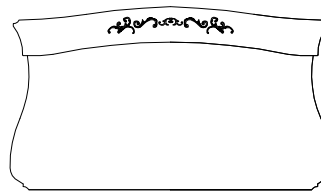
83



SP 267
L 150/140 H 90

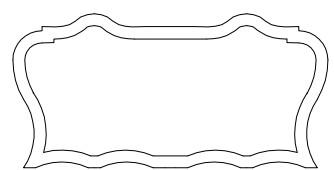
Augmentation décors peints 5

68



SP 2393
L 195/175 H 108

100




SP 263
L 180/168 H 90

ACCESSOIRES


Augmentation décors peints 20

310




VT 2391
L 94 P 41 H 178
quatre portes un tiroir

33



CD 94
L 68 P 20 H 60
PETINEUSE un tiroir

43



CD 74
L 43 P 43 H 46
pouf assise éco cuir lisse

Augmentation pour swarovski 6

48



CD 75
L 43 P 43 H 46
pouf assise éco cuir capitonné

AUGMENTATION FINITIONS MONOCHROME-BICOLORE	
ANTICATO 21 couleurs	liste des prix
PATINATO 21 couleurs	liste des prix
ANTICATO 4 métaux	10%
PATINATO 4 métaux	10%
LACCATO 21 couleurs	10%
BRILLANTE 21 couleurs	20%
MADREPERLA 21 couleurs	20%

RILIEVI

Boutons Q

PÉREMPTOIRE 1°COULEUR PORTES, TIROIRS, GRANDS TIROIRS EXTERNE-INTERNE ET MIROIR
BICOLORE 2°COULEUR STRUCTURE MEUBLE - VITRINE EXTERNE ET INTERNE

SUR DEMANDE BICOLORE AVEC LA MÊME FINITION
 AU PRIX CATALOGUE AVEC AUGMENTATION FINITIONS CORRESPONDANTE

SUR DEMANDE BICOLORE AVEC DEUX FINITIONS DIFFÉRENTES
 AU PRIX CATALOGUE AVEC AUGMENTATION FINITIONS CORRESPONDANTE EN APPLIQUANT
 AUGMENTATION PLUS IMPORTANTE ENTRE LES DEUX FINITIONS

**IMPORTANT COMPATIBLE
 AVEC LAVABO TAILLE MAX
 LA 63 - LA 64**



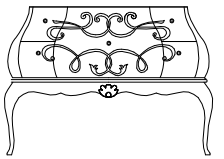

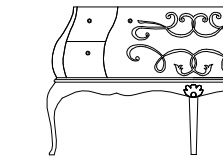
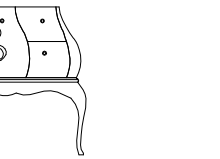
LAVABO SOUS-COMPTOIR LAVABO SUR-COMPTOIR

8 LA 63 blanc	13 LA 64 noir	27 FOGLIA SimiOro LA 50	27 FOGLIA SimiArgento LA 51 LA 52
interne 36,5x51,5 externe 41x56		interne 38 externe 40	

PÉREMPTOIRE AVEC PLAN EN MARBRE LA 63-LA 64
 INSTALLER UN SIPHON AVEC ENCOMBREMENT MINIMAL PAS SUPÉRIEUR À CM 9

BASE

pour un ou deux lavabos sous/sur-comptoir

<p>139 Augmentation contour reliefs métaux 5</p>  <p>MO 2353 L 130/110 P 64 H 83 un grand tiroir</p>	<p>217 Augmentation contour reliefs métaux 10</p>  <p>MO 2350 L 132/119 P 56 H 83 un grand tiroir</p>	<p>287 Augmentation contour reliefs métaux 10</p>  <p>MO 2351 L 132/119 P 56 H 83 un grand tiroir quatre tiroirs</p>	<p>261 Augmentation contour reliefs métaux 10</p>  <p>MO 2352 L 132/119 P 56 H 83 deux grands tiroirs</p>	<p>380 Augmentation contour reliefs métaux 10</p>  <p>MO 2354 un lavabo L 185/172 P 63 H 83 un grand tiroir quatre tiroirs</p>	<p>352 Augmentation contour reliefs métaux 10</p>  <p>MO 2355 deux lavabos L 185/172 P 63 H 83 un grand tiroir deux tiroirs</p>
---	---	--	--	---	--

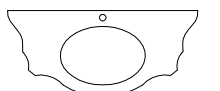
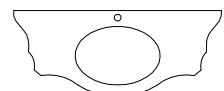
DESSUS EN CRISTAL

dessus avec vasque **AUGMENTATION +10% TRAITEMENT ONDES-OPTION** hauteur linéaire h 4 cm par ml 10 ou hauteur galbée h 10 cm par ml 15




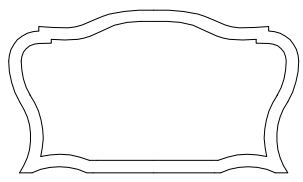
<p>80</p>  <p>POCRI93 L 133/113 P 66 H 1,5</p>	<p>76</p>  <p>POCRI90 L 121/89 P 57 H 1,5</p>	<p>97</p>  <p>POCRI91 L 174/146 P 65 H 1,5</p>	<p>123</p>  <p>POCRI92 L 174/146 P 65 H 1,5</p>
--	--	--	--

DESSUS EN MARBRE



pour un ou deux lavabos sous/sur-comptoir **AUGMENTATION +25% ÉPAISSEUR CM.3**

<p>POMA175 sous-comptoir POMA275 sur-comptoir C1 39 L 135/115 P 67 H 2 C2 48 C3 59 POMA176 sous-comptoir POMA276 sur-comptoir C4 65 L 135/115 P 67 H 2 C5 73</p> 	<p>POMA160 sous-comptoir POMA260 sur-comptoir C1 35 L 123/91 P 58 H 2 C2 44 C3 54 POMA120 sous-comptoir POMA220 sur-comptoir C4 59 L 123/91 P 58 H 2 C5 66</p> 	<p>POMA161 pour 1 sous-comptoir POMA261 pour 1 sur-comptoir POMA162 pour 2 sous-comptoirs POMA262 pour 2 sur-comptoirs L 177/148 P 65 H 2</p>	<p>POMA184 pour 1 sous-comptoir POMA284 pour 1 sur-comptoir POMA186 pour 2 sous-comptoirs POMA286 pour 2 sur-comptoirs L 177/148 P 65 H 2</p>
---	--	---	---

MIROIRS

<p>Augmentation décors reliefs métaux 5</p> <p>49</p>  <p>SP 2350 L 115/92 H 108</p>	<p>50</p>  <p>SP 250 L 93/83 H 90</p>	<p>Augmentation décors reliefs métaux 5</p> <p>61</p>  <p>SP 2355 L 175/150 H 108</p>	<p>83</p>  <p>SP 267 L 150/140 H 90</p>
--	--	---	--

ACCESSOIRES

<p>5 Augmentation contour reliefs métaux</p>  <p>213 VT 2350 Sx-Dx L 70/62 P 38 H 180 une porte un tiroir un grand tiroir</p>	<p>10 Augmentation contour reliefs métaux</p>  <p>388 VT 2352 L 132/119 P 38 H 180 deux portes deux grands tiroirs</p>	<p>Augmentation décors reliefs métaux 10</p> <p>263 VT 2353 L 132/119 P 38 H 85 deux grands tiroirs</p>	<p>Augmentation décors reliefs métaux 5</p> <p>130 VT 2351 L 70/53 P 38 H 85 un grand tiroir</p>
--	--	--	---

STANDARD CONTOUR RELIEF AVEC LA MÊME COULEUR ET FINITION DU MEUBLE-MIROIR-VITRINE **AU PRIX CATALOGUE**

SUR DEMANDE CONTOUR RELIEF 4 MÉTAUX UNIQUEMENT POUR LES FINITIONS NF-ND-RM-AT-PT-LC 21 COULEURS AVEC AUGMENTATION

REVÊTEMENT FOND TIROIRS-GRANDS TIROIRS ET INTÉRIEUR DES PORTES

STANDARD DENTELLE ET CORDON EN CUIR SYNTHÉTIQUE ASSORTI À LA FINITION DES POIGNÉES **OR/CO/BR**

SUR DEMANDE CHOISIR LA COULEUR DE LA DENTELLE OU CUIR SYNTHÉTIQUE ET CORDON EN CUIR SYNTHÉTIQUE **AU PRIX CATALOGUE**

RILIEVI

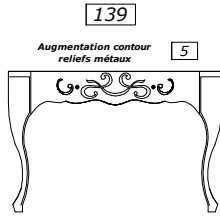
MY

BOIS TILLEUL

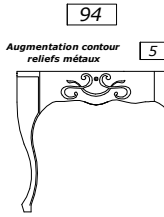
BASE MAQUILLAGE centrale

BASE MAQUILLAGE

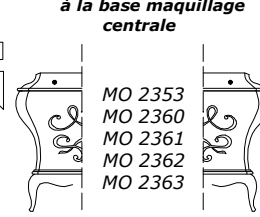
à assortir à la base ou à la base maquillage centrale



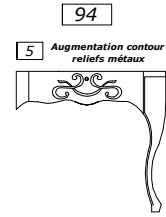
MO 2363
L 130/110 P 64 H 83
un grand tiroir



MO 2356 sx
L 85 P 48 H 83
un grand tiroir



MO 2353
MO 2360
MO 2361
MO 2362
MO 2363



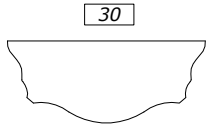
MO 2356 dx
L 85 P 48 H 83
un grand tiroir

DESSUS EN BOIS

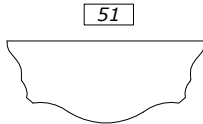
DESSUS EN CRISTAL

dessus AUGMENTATION + 10% TRAITEMENT ONDES -

OPTION hauteur linéaire h4 cm par ml 10 ou hauteur galbée h10 cm par ml 15 LONGUEUR MAX 2,25ml




POLEG2312
L 135/115 P 67 H 2



POCRI24
L 133/113 P 66 H 1,5

à ajouter au POCRI de la base ou base maquillage centrale assortie

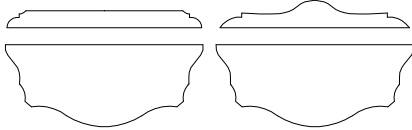


POCRI28 dx/sx
L 86 P 49 H 1,5

DESSUS EN MARBRE

AUGMENTATION +25% ÉPAISSEUR CM.3 LONGUEUR MAX L 2,25 ml

à ajouter au POMA de la base ou base maquillage centrale assortie



C1 35
C2 45
C3 56
C4 62
C5 69

POMA105 L 135/115 P 67 H 2
POMA106 L 135/115 P 67 H 2

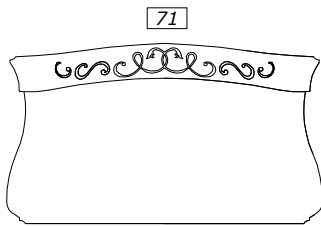


C1 23
C2 29
C3 36
C4 40
C5 45

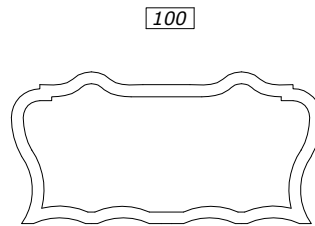
POMA107 dx/sx
L 87 P 51 H 2

MIROIRS

Augmentation décors reliefs métaux 5

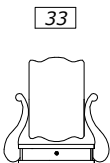


SP 2363
L 195/170 H 108

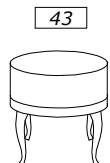


SP 263
L 180/168 H 90

ACCESSOIRES

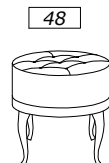


CD 94
L 68 P 20 H 60
PETINEUSE
un tiroir



CD 70
L 43 P 43 H 46
pouf assise
éco cuir lisse

Augmentation pour swarovski 6



CD 71
L 43 P 43 H 46
pouf assise
éco cuir capitonné

AUGMENTATION FINITIONS	
MONOCHROME-BICOLORE	
NERO F.-ROSSO M.-NOCE D.	liste des prix
ANTICATO 21 couleurs	liste des prix
PATINATO 21 couleurs	liste des prix
ANTICATO 4 métaux	10%
PATINATO 4 métaux	10%
LACCATO 21 couleurs	10%
BRILLANTE 21 couleurs	20%
MADREPERLA 21 couleurs	20%
FOGLIA oro/argento	10%
FOGLIA PATINATA oro/arg	10%

Boutons Q





IMPORTANT COMPATIBLE
AVEC LAVABO TAILLE MAX
LA 63 - LA 64

PÉREMPTOIRE 1°COULEUR PORTES, TIROIRS, GRANDS TIROIRS EXTERNE-INTERNE BANDE ET MIROIR
BICOLORE 2°COULEUR STRUCTURE MEUBLE - VITRINE EXTERNE ET INTERNE
SUR DEMANDE BICOLORE AVEC LA MÊME FINITION
AU PRIX CATALOGUE AVEC AUGMENTATION FINITIONS CORRESPONDANTE
SUR DEMANDE BICOLORE AVEC DEUX FINITIONS DIFFÉRENTES
AU PRIX CATALOGUE AVEC AUGMENTATION FINITIONS CORRESPONDANTE EN APPLIQUANT
AUGMENTATION PLUS IMPORTANTE ENTRE LES DEUX FINITIONS

LAVABO SOUS-COMPTOIR		LAVABO SUR-COMPTOIR	
8	13	27	27
LA 63 blanc	LA 64 noir	FOGLIA SimilOro LA 50	FOGLIA SimilArgento LA 51 LA 52
interne 36,5x51,5 externe 41x56		interne 38 externe 40	
PÉREMPTOIRE AVEC PLAN EN MARBRE LA 63-LA 64 INSTALLER UN SIPHON AVEC ENCOMBREMENT MINIMAL PAS SUPÉRIEUR À CM 9			

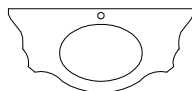
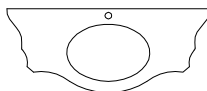
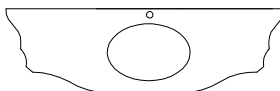
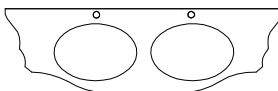
BASE

pour un ou deux lavabos sous/sur-comptoir

<p>139</p> <p>Augmentation contour reliefs métaux 5</p>  <p>MO 2353 L 130/110 P 64 H 83 un grand tiroir</p>	<p>235</p> <p>Augmentation contour reliefs métaux 10</p>  <p>MO 2360 L 132/110 P 60 H 82 deux portes deux tiroirs</p>	<p>279</p> <p>Augmentation contour reliefs métaux 10</p>  <p>MO 2361 L 132/110 P 60 H 82 deux grands tiroirs deux tiroirs</p>	<p>321</p> <p>Augmentation contour reliefs métaux 10</p>  <p>MO 2362 L 176/152 P 60 H 82 deux portes trois tiroirs</p>
--	---	---	---

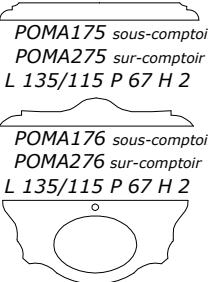
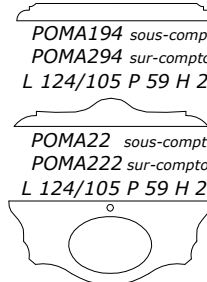
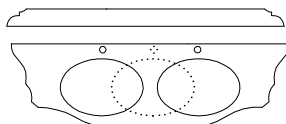
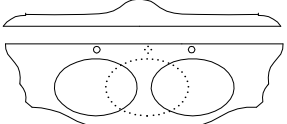
DESSUS EN CRISTAL

dessus avec vasque **AUGMENTATION +10% TRAITEMENT ONDES-OPTION** hauteur linéaire h 4 cm par ml 10 ou hauteur galbée h 10 cm par ml 15

<p>80</p>  <p>POCRI93 L 133/115 P 66 H 1,5</p>	<p>76</p>  <p>POCRI40 L 123/104 P 59 H 1,5</p>	<p>92</p>  <p>POCRI41 L 166/148 P 59 H 1,5</p>	<p>123</p>  <p>POCRI42 L 166/148 P 59 H 1,5</p>
--	---	--	--

DESSUS EN MARBRE


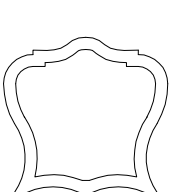

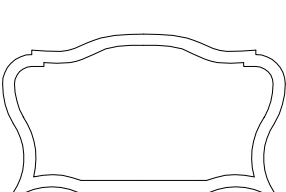
pour un ou deux lavabos sous/sur-comptoir **AUGMENTATION +25% ÉPAISSEUR CM.3**

<p>POMA175 sous-comptoir POMA275 sur-comptoir C1 39 L 135/115 P 67 H 2 C2 48 C3 59</p> <p>POMA176 sous-comptoir POMA276 sur-comptoir C4 65 L 135/115 P 67 H 2 C5 73</p> 	<p>POMA194 sous-comptoir POMA294 sur-comptoir C1 36 L 124/105 P 59 H 2 C2 45 C3 56</p> <p>POMA22 sous-comptoir POMA222 sur-comptoir C4 61 L 124/105 P 59 H 2 C5 68</p> 	<p>POMA195 pour 1 sous-comptoir POMA295 pour 1 sur-comptoir POMA196 pour 2 sous-comptoirs POMA296 pour 2 sur-comptoirs L 167/149 P 59 H 2</p> 	<p>POMA12 pour 1 sous-comptoir POMA212 pour 1 sur-comptoir POMA63 pour 2 sous-comptoirs POMA263 pour 2 sur-comptoirs L 167/149 P 59 H 2</p>  <p>C1 50 C2 62 C3 76 C4 83 C5 93</p>
--	--	--	--

MIROIRS

Augmentation décors reliefs métaux 5

Augmentation décors reliefs métaux 5

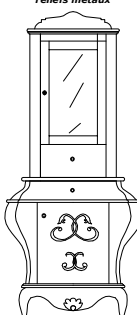


<p>49</p>  <p>SP 2360 L 115/92 H 108</p>	<p>50</p>  <p>SP 250 L 93/83 H 90</p>	<p>61</p>  <p>SP 2362 L 175/150 H 108</p>	<p>83</p>  <p>SP 267 L 150/140 H 90</p>
--	--	---	--

ACCESSOIRES

Augmentation contour reliefs métaux 5

Augmentation contour reliefs métaux 10

Augmentation décors reliefs métaux 10

<p>213</p> <p>VT 2360 Sx-Dx L 71/53 P 38 H 180 deux portes deux tiroirs</p> 	<p>406</p> <p>VT 2362 L 132/110 P 38 H 180 deux portes deux tiroirs deux grands tiroirs</p> 	<p>281</p> <p>VT 2363 L 132/119 P 38 H 85 deux tiroirs deux grands tiroirs</p> <p>Augmentation décors reliefs métaux 5</p> <p>130</p> <p>VT 2361 Sx-Dx L 71/53 P 38 H 85 une porte un tiroir</p> 
---	--	--

STANDARD CONTOUR RELIEF AVEC LA MÊME COULEUR ET FINITION DU MEUBLE-MIROIR-VITRINE **AU PRIX CATALOGUE**

SUR DEMANDE CONTOUR RELIEF 4 MÉTAUX UNIQUEMENT POUR LES FINITIONS NF-ND-RM-AT-PT-LC 21 COULEURS AVEC AUGMENTATION

REVÊTEMENT FOND TIROIRS-GRANDS TIROIRS ET INTÉRIEUR DES PORTES

STANDARD DENTELLE ET CORDON EN CUIR SYNTHÉTIQUE ASSORTI À LA FINITION DES POIGNÉES **OR/CO/BR**

SUR DEMANDE CHOISIR LA COULEUR DE LA DENTELLE OU CUIR SYNTHÉTIQUE ET CORDON EN CUIR SYNTHÉTIQUE **AU PRIX CATALOGUE**

RILIEVI

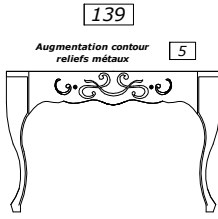
MY

BOIS TILLEUL

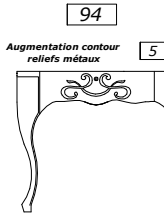
BASE MAQUILLAGE centrale

BASE MAQUILLAGE

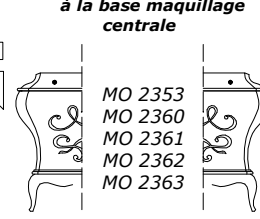
à assortir à la base ou à la base maquillage centrale



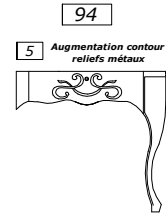
MO 2363
L 130/110 P 64 H 83
un grand tiroir



MO 2356 sx
L 85 P 48 H 83
un grand tiroir



MO 2353
MO 2360
MO 2361
MO 2362
MO 2363



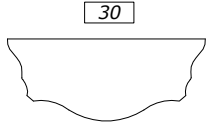
MO 2356 dx
L 85 P 48 H 83
un grand tiroir

DESSUS EN BOIS

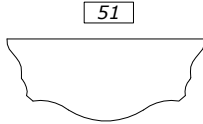
DESSUS EN CRISTAL

dessus AUGMENTATION + 10% TRAITEMENT ONDES -

OPTION hauteur linéaire h4 cm par ml 10 ou hauteur galbée h10 cm par ml 15 LONGUEUR MAX 2,25ml



POLEG2312
L 135/115 P 67 H 2



POCRI24
L 133/113 P 66 H 1,5

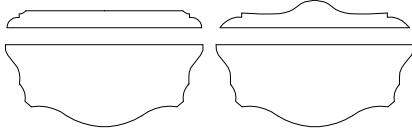


POCRI28 dx/sx
L 86 P 49 H 1,5

DESSUS EN MARBRE

AUGMENTATION +25% ÉPAISSEUR CM.3 LONGUEUR MAX L 2,25 ml

à ajouter au POMA de la base ou base maquillage centrale assortie



C1 35
C2 45
C3 56
C4 62
C5 69

POMA105 L 135/115 P 67 H 2
POMA106 L 135/115 P 67 H 2

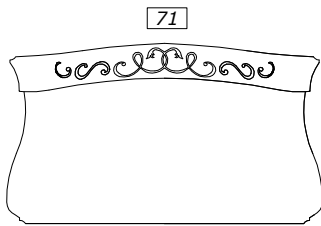


C1 23
C2 29
C3 36
C4 40
C5 45

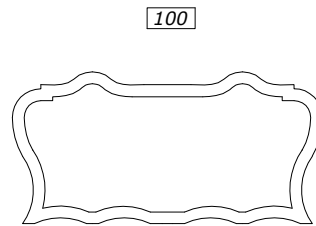
POMA107 dx/sx
L 87 P 51 H 2

MIROIRS

Augmentation décors reliefs métaux 5

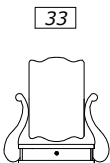


SP 2363
L 195/170 H 108

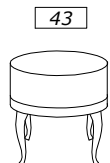


SP 263
L 180/168 H 90

ACCESSOIRES



CD 94
L 68 P 20 H 60
PETINEUSE
un tiroir



CD 70
L 43 P 43 H 46
pouf assise
éco cuir lisse

Augmentation pour swarovski 6



CD 71
L 43 P 43 H 46
pouf assise
éco cuir capitonné

AUGMENTATION FINITIONS	
MONOCHROME-BICOLORE	
NERO F.-ROSSO M.-NOCE D.	liste des prix
ANTICATO 21 couleurs	liste des prix
PATINATO 21 couleurs	liste des prix
ANTICATO 4 métaux	10%
PATINATO 4 métaux	10%
LACCATO 21 couleurs	10%
BRILLANTE 21 couleurs	20%
MADREPERLA 21 couleurs	20%
FOGLIA oro/argento	10%
FOGLIA PATINATA oro/arg	10%

Boutons Q

**IMPORTANT COMPATIBLE
AVEC LAVABO TAILLE MAX
LA 63 - LA 64**

PÉREMPTOIRE 1^oCOULEUR PORTES, TIROIRS, GRANDS TIROIRS
EXTERNE-INTERNE ET MIROIR
BICOLORE 2^oCOULEUR STRUCTURE MEUBLE - VITRINE EXTERNE ET
INTERNE
SUR DEMANDE BICOLORE AVEC LA MÊME FINITION
AU PRIX CATALOGUE AVEC AUGMENTATION FINITIONS CORRESPONDANTE
SUR DEMANDE BICOLORE AVEC DEUX FINITIONS DIFFÉRENTES
AU PRIX CATALOGUE AVEC AUGMENTATION FINITIONS CORRESPONDANTE
EN APPLIQUANT AUGMENTATION PLUS IMPORTANTE ENTRE LES DEUX
FINITIONS

[LAVABO SOUS-COMPTOIR] [LAVABO SUR-COMPTOIR]

[8] LA 63 blanc		[13] LA 64 noir		[27] FOGLIA SimilOro LA 50		[27] FOGLIA SimilArgento LA 51 LA 52
-----------------------	--	-----------------------	--	-------------------------------------	--	--

[interne 36,5x51,5 externe 41x56] [interne 38 externe 40]


PÉREMPTOIRE AVEC PLAN EN MARBRE LA 63-LA 64
INSTALLER UN SIPHON AVEC ENCOMBREMENT MINIMAL PAS SUPÉRIEUR À CM 9

BASE

pour un lavabo sous/sur-comptoir

[177]

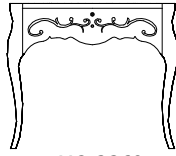
Augmentation contour reliefs métaux [10]



MO 2370
L 90/72 P 58 H 83
deux grands tiroirs

[132]


Augmentation contour reliefs métaux [5]



MO 2369
L 115/95 P 58 H 83
un grand tiroir

[188]

Augmentation contour reliefs métaux [10]

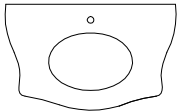


MO 2371
L 115/95 P 58 H 83
deux grands tiroirs

DESSUS EN CRISTAL

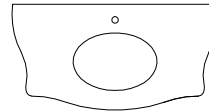
dessus avec vasque **AUGMENTATION +10% TRAITEMENT ONDES-OPTION** hauteur linéaire h 4 cm par ml [10] ou hauteur galbée h 10 cm par ml [15]

[57]



POCRI15
L 89/75 P 58 H 1,5

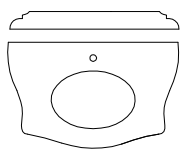
[74]



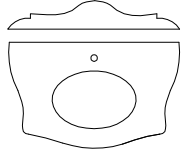
POCRI43
L 113/99 P 58 H 1,5

DESSUS EN MARBRE

pour un lavabo sous/sur-comptoir **AUGMENTATION +25% ÉPAISSEUR CM.3**

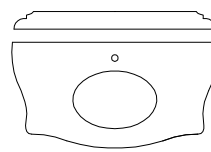


POMA118 sous-comptoir
POMA218 sur-comptoir
L 91/77 P 59 H 2

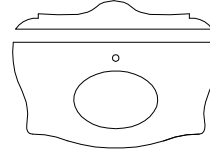


POMA119 sous-comptoir
POMA219 sur-comptoir
L 91/77 P 59 H 2

- C1 [27]
- C2 [33]
- C3 [41]
- C4 [45]
- C5 [50]



POMA139 sous-comptoir
POMA239 sur-comptoir
L 116/100 P 59 H 2



POMA24 sous-comptoir
POMA224 sur-comptoir
L 116/100 P 59 H 2


- C1 [35]
- C2 [44]
- C3 [53]
- C4 [59]
- C5 [66]

MIROIRS

Augmentation contour reliefs métaux [5]

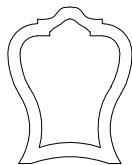
Augmentation contour reliefs métaux [5]

[45]




SP 2370
L 85/62 H 108

[46]



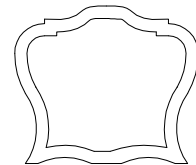
SP 252
L 71/60 H 90

[49]



SP 2371
L 115/92 H 108

[50]

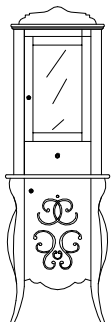


SP 250
L 93/83 H 90

ACCESSOIRES

[10]


Augmentation contour reliefs métaux



[197]
VT 2370 Sx-Dx
L 65/53 P 38 H 180
**deux portes
un tiroir**

[10]


Augmentation contour reliefs métaux



[317]
VT 2372
L 106/100 P 41 H 180
**deux portes
deux grands tiroirs**

Augmentation contour reliefs métaux [10]

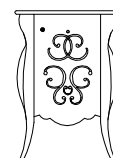
[192]



VT 2373
L 106/100 P 41 H 85
deux grands tiroirs

Augmentation contour reliefs métaux [10]

[114]



VT 2371 Sx-Dx
L 65/53 P 38 H 85
une porte

STANDARD CONTOUR RELIEF AVEC LA MÊME COULEUR ET FINITION DU MEUBLE-MIROIR-VITRINE **AU PRIX CATALOGUE**

SUR DEMANDE CONTOUR RELIEF 4 MÉTAUX UNIQUEMENT POUR LES FINITIONS NF-ND-RM-AT-PT-LC 21 COULEURS AVEC AUGMENTATION

REVÊTEMENT FOND TIROIRS-GRANDS TIROIRS ET INTÉRIEUR DES PORTES

STANDARD DENTELLE ET CORDON EN CUIR SYNTHÉTIQUE ASSORTI À LA FINITION DES POIGNÉES **OR/CO/BR**

SUR DEMANDE CHOISIR LA COULEUR DE LA DENTELLE OU CUIR SYNTHÉTIQUE ET CORDON EN CUIR SYNTHÉTIQUE **AU PRIX CATALOGUE**

RILIEVI

MY

BOIS TILLEUL


BASE MAQUILLAGE centrale

BASE MAQUILLAGE

à assortir à la base ou à la base maquillage centrale

132

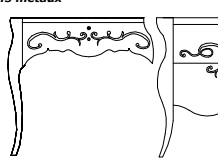
Augmentation contour reliefs métaux 5



MO 2374
L 115/95 P 58 H 83
un grand tiroir

97

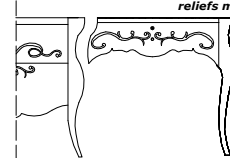
Augmentation contour reliefs métaux 5



MO 2317 sx
L 87 P 48 H 83
un grand tiroir

97

5 Augmentation contour reliefs métaux



MO 2317 dx
L 82 P 50 H 83
un grand tiroir

MO 2370
MO 2369
MO 2371
MO 2374

DESSUS EN BOIS

DESSUS EN CRISTAL

dessus AUGMENTATION + 10% TRAITEMENT ONDES -
OPTION hauteur linéaire h4 cm par ml 10 ou hauteur galbée h10 cm par ml 15 LONGUEUR MAX 2,25ml

30



POLEG2399
L 116/100 P 59 H 2

45



POCRI73
L 113/99 P 58 H 1,5

30

à ajouter au POCRI de la base ou base maquillage centrale assortie

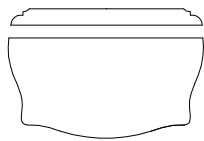


POCRI74 dx/sx
L 88 P 49 H 1,5

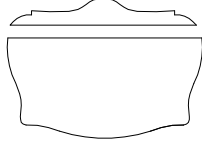
DESSUS EN MARBRE

AUGMENTATION +25% ÉPAISSEUR CM.3 LONGUEUR MAX L 2,25 ml

à ajouter au POMA de la base ou base maquillage centrale assortie




POMA102
L 116/100 P 59 H 2



POMA103
L 116/100 P 59 H 2

C1 31
C2 40
C3 49
C4 55
C5 62



POMA104 dx/sx
L 89 P 49 H 2


C1 23
C2 29
C3 37
C4 40
C5 46

MIROIRS

Augmentation décors peints 5

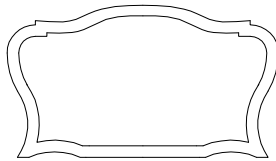
Augmentation contour reliefs métaux 5

62




SP 2372
L 175/150 H 108

83



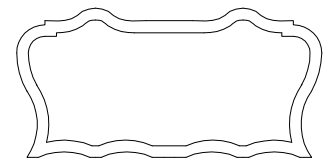
SP 267
L 150/140 H 90

70



SP 2373
L 195/170 H 108


100



SP 263
L 180/168 H 90

ACCESSOIRES

33



CD 94
L 68 P 20 H 60
PETINEUSE
un tiroir

43



CD 95
L 43 P 43 H 46
pouf assise
éco cuir lisse

Augmentation pour swarovski 6

48



CD 96
L 43 P 43 H 46
pouf assise
éco cuir capitonné

AUGMENTATION FINITIONS

MONOCHROME-BICOLORE

NERO F.-ROSSO M.-NOCE D.	liste des prix
ANTICATO 21 couleurs	liste des prix
PATINATO 21 couleurs	liste des prix
ANTICATO 4 métaux	10%
PATINATO 4 métaux	10%
LACCATO 21 couleurs	10%
BRILLANTE 21 couleurs	15%
MADREPERLA 21 couleurs	15%
FOGLIA oro/argento	15%
FOGLIA PATINATA oro/arg	15%

Boutons Q

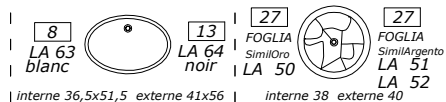
**IMPORTANT COMPATIBLE
AVEC LAVABO TAILLE MAX
LA 63 - LA 64**

PÉREMPTOIRE 1^oCOULEUR PORTES, TIROIRS, GRANDS TIROIRS EXTERNE-INTERNE ET MIROIR
BICOLORE 2^oCOULEUR STRUCTURE MEUBLE - VITRINE EXTERNE ET INTERNE

SUR DEMANDE BICOLORE AVEC LA MÊME FINITION
AU PRIX CATALOGUE AVEC AUGMENTATION FINITIONS CORRESPONDANTE

SUR DEMANDE BICOLORE AVEC DEUX FINITIONS DIFFÉRENTES
AU PRIX CATALOGUE AVEC AUGMENTATION FINITIONS CORRESPONDANTE EN APPLIQUANT
AUGMENTATION PLUS IMPORTANTE ENTRE LES DEUX FINITIONS

[LAVABO SOUS-COMPTOIR] LAVABO SUR-COMPTOIR




PÉREMPTOIRE AVEC PLAN EN MARBRE LA 63-LA 64
INSTALLER UN SIPHON AVEC ENCOMBREMENT MINIMAL PAS SUPÉRIEUR À CM 9

BASE

pour un ou deux lavabos sous/sur-comptoir

248


Augmentation contour reliefs métaux 15



MO 2372
L 173/153 P 58 H 83
deux grands tiroirs

304

Augmentation contour reliefs métaux 20



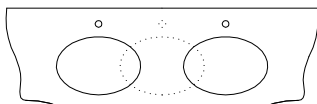
MO 2373
L 203/182 P 58 H 83
quatre grands tiroirs

DESSUS EN CRISTAL

dessus avec vasque **AUGMENTATION +10% TRAITEMENT ONDES-OPTION** hauteur linéaire h 4 cm par ml 10 ou hauteur galbée h 10 cm par ml 15

92

123



POCRI44 avec 1 vasque
L 172/156 P 58 H 1,5

POCRI45 avec 2 vasques
L 172/156 P 58 H 1,5

137



POCRI46
L 200/185 P 58 H 1,5

DESSUS EN MARBRE

pour un ou deux lavabos sous/sur-comptoir **AUGMENTATION +25% ÉPAISSEUR CM.3**

POMA116 un sous-comptoir

POMA115 deux sous-comptoirs

POMA216 un sur-comptoir

POMA215 deux sur-comptoirs

L 173/157 P 59 H 2

C1 51

C2 63

C3 79

C4 86

C5 97

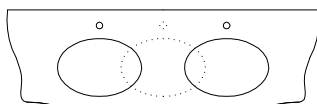
POMA04 un sous-comptoir

POMA02 deux sous-comptoirs

POMA204 un sur-comptoir

POMA202 deux sur-comptoirs

L 173/157 P 59 H 2



POMA117 sous-comptoir

POMA217 sur-comptoir

L 202/186 P 59 H 2

C1 62

C2 76

C3 94

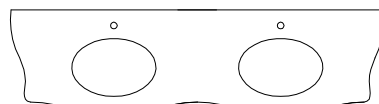
C4 103

C5 115

POMA43 sous-comptoir

POMA243 sur-comptoir

L 202/186 P 59 H 2




MIROIR

Augmentation contour reliefs métaux 5

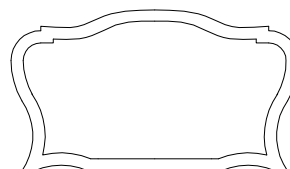
5

62



SP 2372
L 175/150 H 108

83



SP 267
L 150/140 H 90


ACCESSOIRES

10 Augmentation contour reliefs métaux




197
VT 2370 Sx-Dx
L 65/53 P 38 H 180
deux portes
un tiroir

10 Augmentation contour reliefs métaux



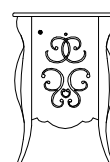
317
VT 2372
L 106/100 P 41 H 180
deux portes
deux grands tiroirs

Augmentation contour reliefs métaux 10



192
VT 2373
L 106/100 P 41 H 85
deux grands tiroirs

Augmentation contour reliefs métaux 10



114
VT 2371 Sx-Dx
L 65/53 P 38 H 85
une porte

STANDARD CONTOUR RELIEF AVEC LA MÊME COULEUR ET FINITION DU MEUBLE-MIROIR-VITRINE **AU PRIX CATALOGUE**

SUR DEMANDE CONTOUR RELIEF 4 MÉTAUX UNIQUEMENT POUR LES FINITIONS NF-ND-RM-AT-PT-LC 21 COULEURS **AVEC AUGMENTATION**

REVÊTEMENT FOND TIROIRS-GRANDS TIROIRS ET INTÉRIEUR DES PORTES

STANDARD DENTELLE ET CORDON EN CUIR SYNTHÉTIQUE ASSORTI À LA FINITION DES POIGNÉES **OR/CO/BR**

SUR DEMANDE CHOISIR LA COULEUR DE LA DENTELLE OU CUIR SYNTHÉTIQUE ET CORDON EN CUIR SYNTHÉTIQUE **AU PRIX CATALOGUE**

RILIEVI

MY

BOIS TILLEUL

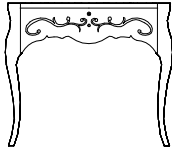
BASE MAQUILLAGE centrale

BASE MAQUILLAGE

à assortir à la base ou à la base maquillage centrale

132

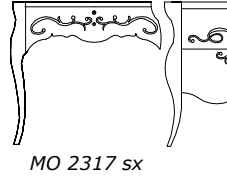
Augmentation contour reliefs métaux 5



MO 2374
L 115/95 P 58 H 83
un grand tiroir

97

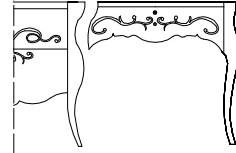
Augmentation contour reliefs métaux 5



MO 2317 sx
L 87 P 48 H 83
un grand tiroir

97

5 Augmentation contour reliefs métaux



MO 2317 dx
L 87 P 48 H 83
un grand tiroir

MO 2372
MO 2373
MO 2374

DESSUS EN BOIS

DESSUS EN CRISTAL

dessus **AUGMENTATION + 10% TRAITEMENT ONDES -**
OPTION hauteur linéaire h4 cm par ml 10 ou hauteur galbée h10 cm par ml 15 **LONGUEUR MAX 2,25ml**

30



POLEG2399
L 116/100 P 59 H 2

45



POCRI73
L 113/99 P 58 H 1,5

30



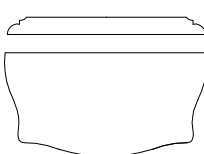
POCRI74 dx/sx
L 88 P 48 H 1,5

à ajouter au POCRI de la base ou base maquillage centrale assortie

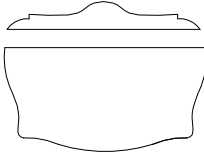
DESSUS EN MARBRE

AUGMENTATION +25% ÉPAISSEUR CM.3 LONGUEUR MAX L 2,25 ml

à ajouter au POMA de la base ou base maquillage centrale assortie

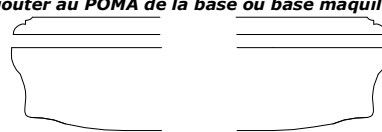


POMA102
L 116/100 P 59 H 2



POMA103
L 116/100 P 59 H 2

- C1 31
- C2 40
- C3 49
- C4 55
- C5 62




POMA104 dx/sx
L 89 P 49 H 2

- C1 23
- C2 29
- C3 37
- C4 40
- C5 46

MIROIRS

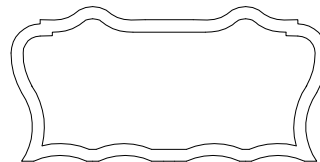
Augmentation contour reliefs métaux 5

70



SP 2373
L 195/170 H 108


100



SP 263
L 180/168 H 90

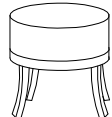
ACCESSOIRES

33



CD 94
L 68 P 20 H 60
PETINEUSE
un tiroir

43



CD 95
L 43 P 43 H 46
pouf assise
éco cuir lisse

Augmentation pour swarovski 6

48



CD 96
L 43 P 43 H 46
pouf assise
éco cuir capitonné

AUGMENTATION FINITIONS

MONOCHROME-BICOLORE

NERO F.-ROSSO M.-NOCE D.	liste des prix
ANTICATO 21 couleurs	liste des prix
PATINATO 21 couleurs	liste des prix
ANTICATO 4 métaux	10%
PATINATO 4 métaux	10%
LACCATO 21 couleurs	10%
BRILLANTE 21 couleurs	15%
MADREPERLA 21 couleurs	15%
FOGLIA oro/argento	15%
FOGLIA PATINATA oro/arg	15%

Boutons Q

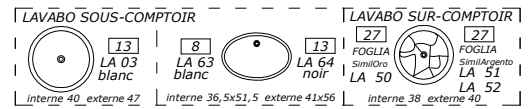
PÉREMPTOIRE 1°COULEUR PORTES, TIROIRS, GRANDS TIROIRS EXTERNE-INTERNE ET MIROIR

BICOLORE 2°COULEUR STRUCTURE MEUBLE - VITRINE EXTERNE ET INTERNE

SUR DEMANDE BICOLORE AVEC LA MÊME FINITION
AU PRIX CATALOGUE AVEC AUGMENTATION FINITIONS CORRESPONDANTE

SUR DEMANDE BICOLORE AVEC DEUX FINITIONS DIFFÉRENTES
AU PRIX CATALOGUE AVEC AUGMENTATION FINITIONS CORRESPONDANTE EN APPLIQUANT AUGMENTATION PLUS IMPORTANTE ENTRE LES DEUX FINITIONS

IMPORTANT COMPATIBLE AVEC LAVABO TAILLE MAX LA 63 - LA 64 - LA 03



PÉREMPTOIRE AVEC PLAN EN MARBRE LA 63-LA 64
INSTALLER UN SIPHON AVEC ENCOMBREMENT MINIMAL PAS SUPÉRIEUR À CM 9

BASE

pour un ou deux lavabos sous/sur-comptoir

<p>120</p> <p>Augmentation contour reliefs métaux 5</p> <p>MO 2320 L 106 P 50/37 H 83 un grand tiroir</p>	<p>115</p> <p>Augmentation contour reliefs métaux 10</p> <p>MO 2349 L 63 P 52/37 H 83 un grand tiroir</p>	<p>115</p> <p>Augmentation contour reliefs métaux 10</p> <p>MO 2357 L 84 P 50/37 H 83 un grand tiroir</p>	<p>123</p> <p>Augmentation contour reliefs métaux 10</p> <p>MO 2358 L 104 P 50/37 H 83 un grand tiroir</p>	<p>301</p> <p>Augmentation contour reliefs métaux 20</p> <p>MO 2359 L 190 P 50/37 H 83 deux grands tiroirs deux tiroirs</p>
---	---	---	--	---

DESSUS EN CÉRAMIQUE
exclu pour BASE MO 2320

DESSUS EN CRISTAL

dessus avec vasque AUGMENTATION + 10% TRAITEMENT ONDES -
OPTION hauteur linéaire h 4 cm par ml 10 ou hauteur galbée h 10 cm par ml 15

<p>23</p> <p>POCER11 L 59 P 52 H 4</p>	<p>29</p> <p>POCER10 L 89 P 55 H 4</p>	<p>34</p> <p>POCER12 L 109 P 55 H 4</p>	<p>53</p> <p>POCRI10 L 62 P 52 H 1,5 trou robinet Sx - Dx</p>	<p>55</p> <p>POCRI49 L 82 P 52/39 H 1,5</p>	<p>63</p> <p>POCRI50 L 102 P 52/39 H 1,5</p>	<p>121</p> <p>POCRI51 L 187 P 52/39 H 1,5</p>
--	--	---	---	---	--	---

DESSUS EN MARBRE

pour un ou deux lavabos sous/sur-comptoir AUGMENTATION +25% ÉPAISSEUR CM.3

<p>POMA170 sous-comptoir POMA270 sur-comptoir trou robinet Sx - Dx L 62 P 52 H 2</p>	<p>POMA164 sous-comptoir POMA264 sur-comptoir seul trou robinet Sx - Dx L 85 P 53/40 H 2</p>	<p>POMA165 sous-comptoir POMA265 sur-comptoir seul trou robinet Sx - Dx L 105 P 53/40 H 2</p>	<p>POMA167 sous-comptoir POMA267 sur-comptoir seul trou robinet Sx - Dx L 190 P 53/40 H 2</p>
<p>POMA52 sous-comptoir C1 19 POMA252 sur-comptoir C2 23 trou robinet Sx - Dx C3 28 L 62 P 52 H 2 C4 30 C5 34</p>	<p>POMA92 sous-comptoir C1 26 POMA292 sur-comptoir C2 33 seul trou robinet Sx - Dx C3 40 L 85 P 53/40 H 2 C4 44 C5 48</p>	<p>POMA93 sous-comptoir C1 32 POMA293 sur-comptoir C2 39 seul trou robinet Sx - Dx C3 49 L 105 P 53/40 H 2 C4 53 C5 59</p>	<p>POMA97 sous-comptoir C1 58 POMA297 sur-comptoir C2 73 seul trou robinet Sx - Dx C3 89 L 190 P 53/40 H 2 C4 97 C5 107</p>

MIROIRS

<p>Augmentation décors reliefs métaux 5</p> <p>40</p> <p>SP 2353 L 63/40 H 108</p>	<p>46</p> <p>SP 252 L 71/60 H 90</p>	<p>43</p> <p>SP 2357 L 85/62 H 108</p>	<p>49</p> <p>SP 2358 L 105/82 H 108</p>	<p>50</p> <p>SP 250 L 93/82 H 90</p>
--	--	--	---	--

ACCESSOIRES

<p>10</p> <p>Augmentation contour reliefs métaux</p> <p>141</p> <p>VT 2357 Sx-Dx L 53 P 41 H 178 deux portes un tiroir</p>	<p>20</p> <p>Augmentation contour reliefs métaux</p> <p>276</p> <p>VT 2358 L 94 P 42 H 178 quatre portes un tiroir</p>
--	--

STANDARD CONTOUR RELIEF AVEC LA MÊME COULEUR ET FINITION DU MEUBLE-MIROIR-VITRINE AU PRIX CATALOGUE

SUR DEMANDE CONTOUR RELIEF 4 MÉTAUX UNIQUEMENT POUR LES FINITIONS NF-ND-RM-AT-PT-LC 21 COULEURS AVEC AUGMENTATION

REVÊTEMENT FOND TIROIRS-GRANDS TIROIRS ET INTÉRIEUR DES PORTES

STANDARD DENTELLE ET CORDON EN CUIR SYNTHÉTIQUE ASSORTI À LA FINITION DES POIGNÉES OR/CO/BR

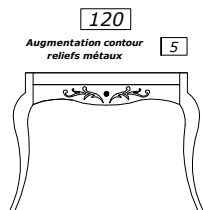
SUR DEMANDE CHOISIR LA COULEUR DE LA DENTELLE OU CUIR SYNTHÉTIQUE ET CORDON EN CUIR SYNTHÉTIQUE AU PRIX CATALOGUE

RILIEVI

MY

BOIS TILLEUL

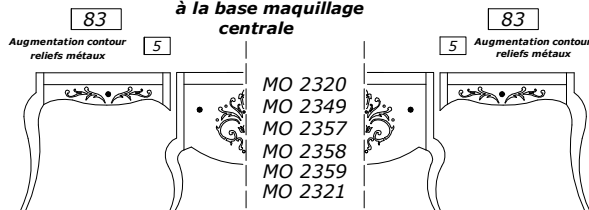
BASE MAQUILLAGE centrale



MO 2321
L 106 P 50/37 H 83
un grand tiroir

BASE MAQUILLAGE

à assortir à la base ou à la base maquillage centrale



MO 2322 sx
L 74 P 34/31 H 83
un grand tiroir

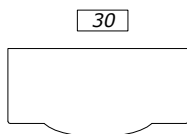
MO 2322 dx
L 74 P 34/31 H 83
un grand tiroir

DESSUS EN BOIS

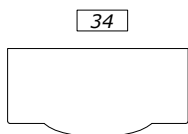
DESSUS EN CRISTAL

dessus AUGMENTATION + 10% TRAITEMENT ONDES -

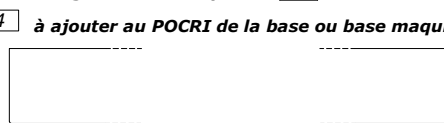
OPTION hauteur linéaire h4 cm par ml 10 ou hauteur galbée h10 cm par ml 15 LONGUEUR MAX 2,25ml



POLEG2329
L 105 P 53/40 H 2



POCRI63
L 102 P 52/39 H 1,5




POCRI64 dx/sx
L 73 P 36 H 1,5

à ajouter au POCRI de la base ou base maquillage centrale assortie

DESSUS EN MARBRE

AUGMENTATION +25% ÉPAISSEUR CM.3 LONGUEUR MAX L 2,25 ml



POMA143
L 105 P 53/40 H 2

- C1 28
- C2 35
- C3 45
- C4 49
- C5 55

à ajouter au POMA de la base ou base maquillage centrale assortie




POMA144 dx/sx
L 74 P 36 H 2

- C1 19
- C2 24
- C3 31
- C4 34
- C5 38

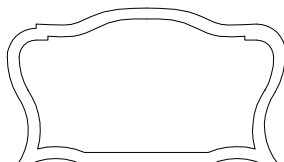
MIROIRS

Augmentation décors peints 5




SP 2354
L 175/150 H 108

83



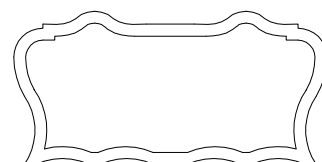
SP 267
L 150/140 H 90

Augmentation décors reliefs métaux 5



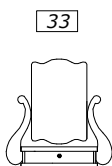
SP 2359
L 195/170 H 108

100

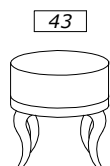


SP 263
L 180/168 H 90

ACCESSOIRES

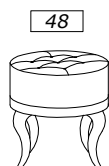


CD 94
L 68 P 20 H 60
PETINEUSE
un tiroir



CD 72
L 43 P 43 H 46
pouf assise
éco cuir lisse

Augmentation pour swarovski 6



CD 73
L 43 P 43 H 46
pouf assise
éco cuir capitonné

AUGMENTATION FINITIONS

MONOCHROME-BICOLORE

NERO F.-ROSSO M.-NOCE D.	liste des prix
ANTICATO 21 couleurs	liste des prix
PATINATO 21 couleurs	liste des prix
ANTICATO 4 métaux	10%
PATINATO 4 métaux	10%
LACCATO 21 couleurs	10%
BRILLANTE 21 couleurs	20%
MADREPERLA 21 couleurs	20%
FOGLIA oro/argento	10%
FOGLIA PATINATA oro/arg	10%

Boutons Q

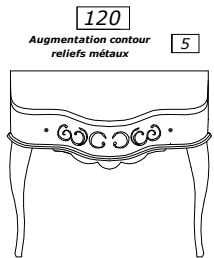
**IMPORTANT COMPATIBLE
AVEC LAVABO TAILLE MAX
LA 63 - LA 64**

PÉREMPTOIRE 1°COULEUR PORTES, TIROIRS, GRANDS TIROIRS EXTERNE-INTERNE BANDE ET
MIROIR
BICOLORE 2°COULEUR STRUCTURE MEUBLE - VITRINE EXTERNE ET INTERNE
SUR DEMANDE BICOLORE AVEC LA MÊME FINITION
AU PRIX CATALOGUE AVEC AUGMENTATION FINITIONS CORRESPONDANTE
SUR DEMANDE BICOLORE AVEC DEUX FINITIONS DIFFÉRENTES
AU PRIX CATALOGUE AVEC AUGMENTATION FINITIONS CORRESPONDANTE EN APPLIQUANT
AUGMENTATION PLUS IMPORTANTE ENTRE LES DEUX FINITIONS

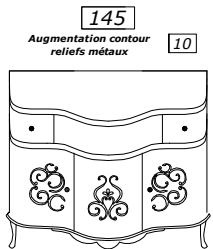
LAVABO SOUS-COMPTOIR **LAVABO SUR-COMPTOIR**
8 LA 63 blanc 13 LA 64 noir 27 FOGLIA SimiOro LA 50 27 FOGLIA SimiArgento LA 51 LA 52
interne 36,5x51,5 externe 41x56 interne 38 externe 40
PÉREMPTOIRE AVEC PLAN EN MARBRE LA 63-LA 64
INSTALLER UN SIPHON AVEC ENCOMBREMENT MINIMAL PAS SUPÉRIEUR À CM 9

BASE

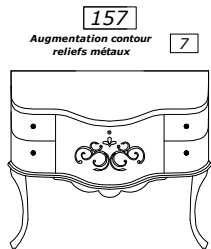
pour un ou deux lavabos sous/sur-comptoir



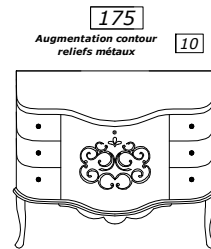
MO 2328
L 106 P 58/41 H 82
un grand tiroir



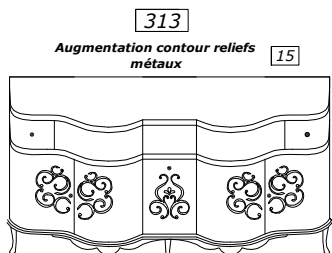
MO 2365
L 106 P 58/41 H 82
**trois portes
deux tiroirs**



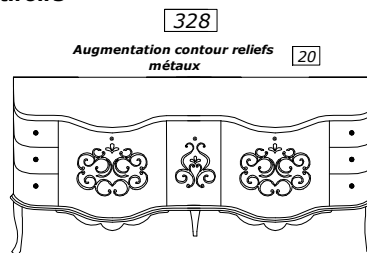
MO 2364
L 106 P 58/41 H 82
**un grand tiroir
quatre tiroirs**



MO 2366
L 106 P 58/41 H 82
**un grand tiroir
six tiroirs**



MO 2367
L 174 P 58/41 H 82
**quatre portes
un panier
deux tiroirs**

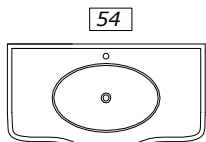


MO 2368
L 189 P 58/41 H 82
**deux grands
tiroirs
un panier
six tiroirs**

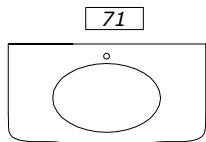
DESSUS EN CÉRAMIQUE
exclu pour BASE MO 2328

DESSUS EN CRISTAL

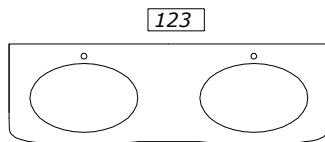
dessus avec vasque **AUGMENTATION + 10% TRAITEMENT ONDES -**
OPTION hauteur linéaire h 4 cm par ml 10 ou hauteur galbée h 10 cm par ml 15



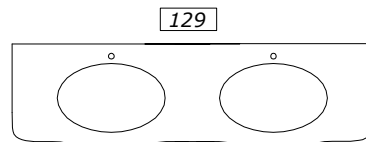
POCER59
L 110 P 61 H 4



POCRI60
L 105 P 59/42 H 1,5



POCRI61
L 173 P 59/42 H 1,5



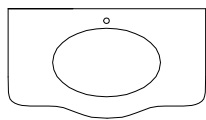
POCRI62
L 189 P 59/41 H 1,5

DESSUS EN MARBRE

pour un ou deux lavabos sous/sur-comptoir **AUGMENTATION +25% ÉPAISSEUR CM.3**

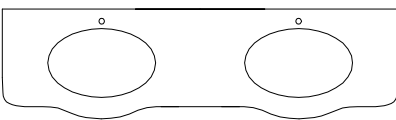
MIROIRS

POMA109 sous-comptoir
POMA209 sur-comptoir
L 107 P 60/43 H 2




- | | | | |
|----|----|----|-----|
| C1 | 33 | C1 | 54 |
| C2 | 41 | C2 | 67 |
| C3 | 51 | C3 | 82 |
| C4 | 56 | C4 | 89 |
| C5 | 62 | C5 | 100 |

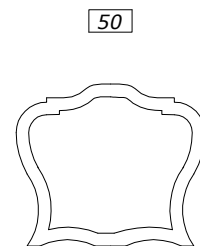
POMA100 sous-comptoir POMA101 sous-comptoir
POMA200 sur-comptoir POMA201 sur-comptoir
L 175 P 60/43 H 2 L 192 P 60/43 H 2



- | | |
|----|-----|
| C1 | 58 |
| C2 | 72 |
| C3 | 88 |
| C4 | 96 |
| C5 | 108 |



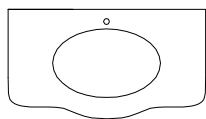
SP 2365
L 105/82 H 108



SP 250
L 93/82 H 90

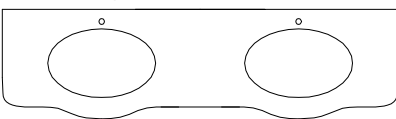
ACCESSOIRES

POMA59 sous-comptoir
POMA259 sur-comptoir
L 107 P 60/43 H 2




- | | | | |
|----|----|----|-----|
| C1 | 33 | C1 | 54 |
| C2 | 41 | C2 | 67 |
| C3 | 51 | C3 | 82 |
| C4 | 56 | C4 | 89 |
| C5 | 62 | C5 | 100 |

POMA98 sous-comptoir POMA88 sous-comptoir
POMA298 sur-comptoir POMA288 sur-comptoir
L 175 P 60/43 H 2 L 192 P 60/43 H 2



- | | |
|----|-----|
| C1 | 58 |
| C2 | 72 |
| C3 | 88 |
| C4 | 96 |
| C5 | 108 |

10
Augmentation contour
reliefs métaux



141
VT 2365 Sx-Dx
L 53 P 41 H 178
**deux portes
un tiroir**

STANDARD CONTOUR RELIEF AVEC LA MÊME COULEUR ET FINITION DU MEUBLE-MIROIR-VITRINE **AU PRIX CATALOGUE**

SUR DEMANDE CONTOUR RELIEF 4 MÉTAUX UNIQUEMENT POUR LES FINITIONS NF-ND-RM-AT-PT-LC 21 COULEURS **AVEC AUGMENTATION**

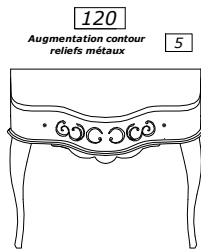
REVÊTEMENT FOND TIROIRS-GRANDS TIROIRS ET INTÉRIEUR DES PORTES

STANDARD DENTELLE ET CORDON EN CUIR SYNTHÉTIQUE ASSORTI À LA FINITION DES POIGNÉES **OR/CO/BR**

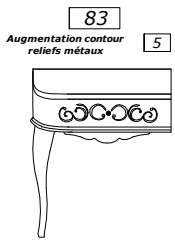
SUR DEMANDE CHOISIR LA COULEUR DE LA DENTELLE OU CUIR SYNTHÉTIQUE ET CORDON EN CUIR SYNTHÉTIQUE **AU PRIX CATALOGUE**

RILIEVI **MY**
BOIS TILLEUL

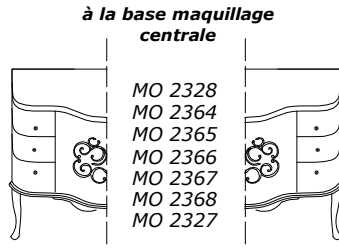
BASE MAQUILLAGE centrale



MO 2327
L 106 P 58/41 H 82
un grand tiroir



MO 2326 sx
L 76 P 35 H 83
un grand tiroir



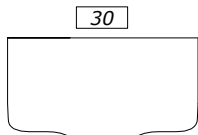
MO 2326 dx
L 76 P 35 H 83
un grand tiroir

BASE MAQUILLAGE

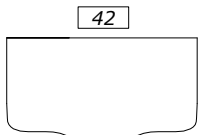
à assortir à la base ou à la base maquillage centrale

- MO 2328
- MO 2364
- MO 2365
- MO 2366
- MO 2367
- MO 2368
- MO 2327

DESSUS EN BOIS



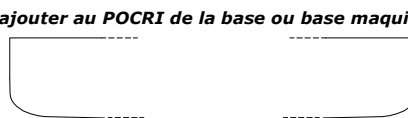
POLEG2315
L 107 P 60/43 H 2



POCRI65
L 106 P 59/42 H 1,5

DESSUS EN CRISTAL

dessus **AUGMENTATION + 10% TRAITEMENT ONDES -**
OPTION hauteur linéaire h4 cm par ml **10** ou hauteur galbée h10 cm par ml **15** LONGUEUR MAX 2,25ml

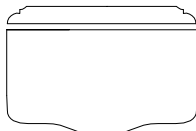


POCRI66 dx/sx
L 77 P 37 H 1,5

DESSUS EN MARBRE

AUGMENTATION +25% ÉPAISSEUR CM.3 LONGUEUR MAX L 2,25 ml

à ajouter au POMA de la base ou base maquillage centrale assortie



POMA108
L 107 P 60/43 H 2

- C1 **29**
- C2 **37**
- C3 **47**
- C4 **52**
- C5 **58**



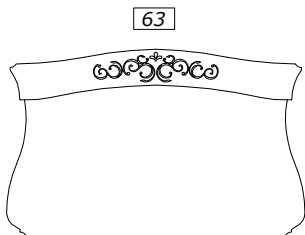
POMA113 dx/sx
L 77 P 37 H 2

- C1 **20**
- C2 **25**
- C3 **32**
- C4 **35**
- C5 **40**

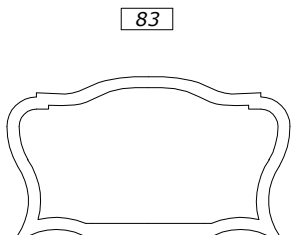
MIROIRS

augmentation décors reliefs métaux **5**

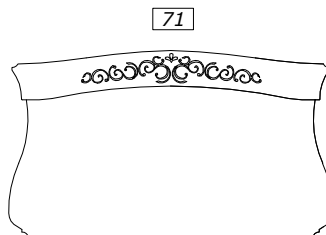
Augmentation décors reliefs métaux **5**



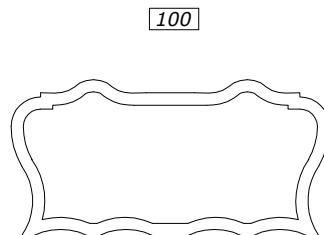
SP 2367
L 175/150 H 108



SP 267
L 150/140 H 90




SP 2368
L 195/170 H 108

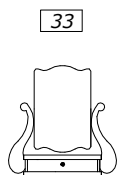


SP 263
L 180/168 H 90

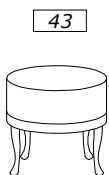
ACCESSOIRES



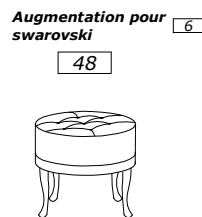
VT 2366
L 94 P 42 H 178
quatre portes un tiroir



CD 94
L 68 P 20 H 60
PETINEUSE
un tiroir



CD 74
L 43 P 43 H 46
pouf assise
éco cuir lisse



CD 75
L 43 P 43 H 46
pouf assise
éco cuir capitonné

AUGMENTATION FINITIONS MONOCHROME-BICOLORE

NERO F.-ROSSO M.-NOCE D.	liste des prix
ANTICATO 21 couleurs	liste des prix
PATINATO 21 couleurs	liste des prix
ANTICATO 4 métaux	10%
PATINATO 4 métaux	10%
LACCATO 21 couleurs	10%
BRILLANTE 21 couleurs	20%
MADREPERLA 21 couleurs	20%
FOGLIA oro/argento	10%
FOGLIA PATINATA oro/arg	10%

CAPITONNÈ

Boutons Q

IMPORTANT
COMPATIBLE AVEC LAVABO
TAILLE MAX
LA 63 - LA 64

LAVABO SOUS-COMPTOIR LAVABO SUR-COMPTOIR

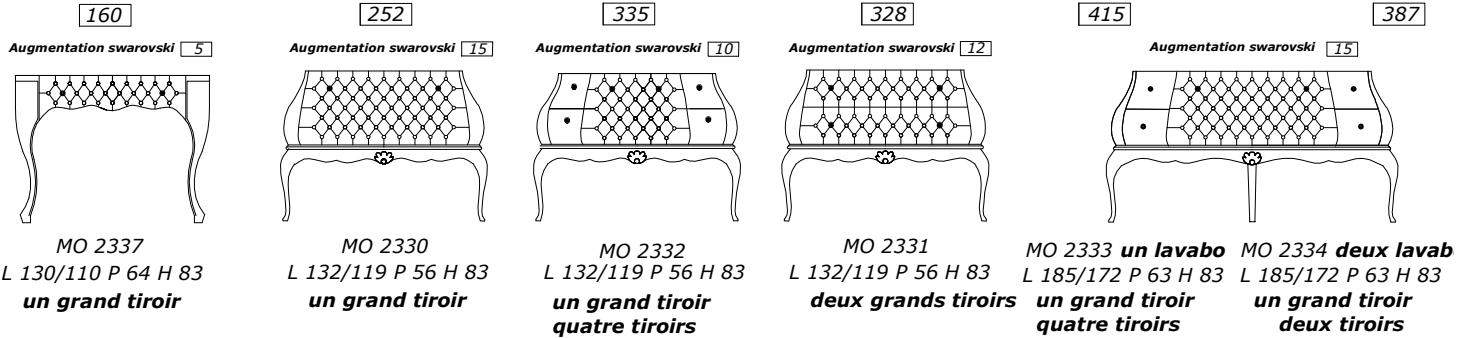
8	13	27	27
LA 63 blanc	LA 64 noir	FOGLIA SimilIoro LA 50	FOGLIA SimilArgento LA 51 LA 52

interne 36,5x51,5 externe 41x56 interne 38 externe 40

PÉREMPTOIRE AVEC PLAN EN MARBRE LA 63-LA 64
INSTALLER UN SIPHON AVEC ENCOMBREMENT MINIMAL PAS SUPÉRIEUR À CM 9

BASE

pour un ou deux lavabos sous/sur-comptoir



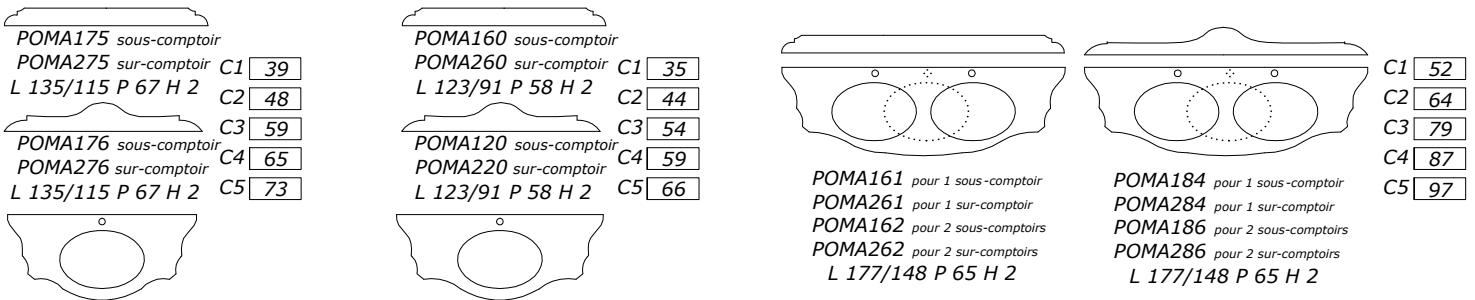
DESSUS EN CRISTAL

dessus avec vasque **AUGMENTATION +10% TRAITEMENT ONDES-OPTION** hauteur linéaire h 4 cm par ml 10 ou hauteur galbée h 10 cm par ml 15

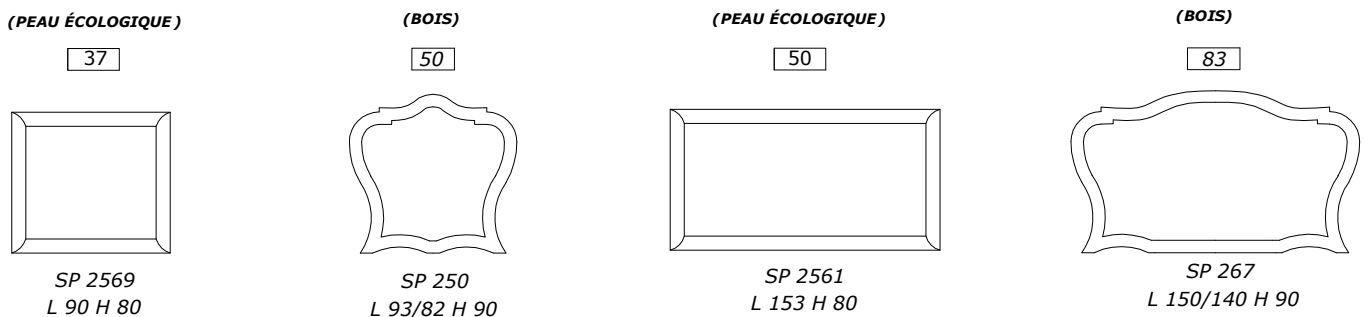


DESSUS EN MARBRE

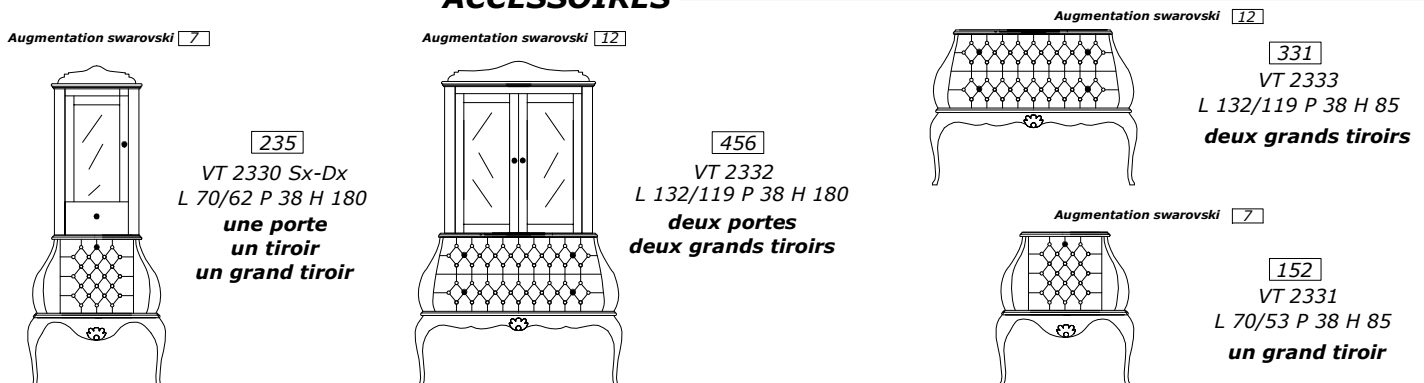
pour un ou deux lavabos sous/sur-comptoir **AUGMENTATION +25% ÉPAISSEUR CM.3**



MIROIRS



ACCESSOIRES



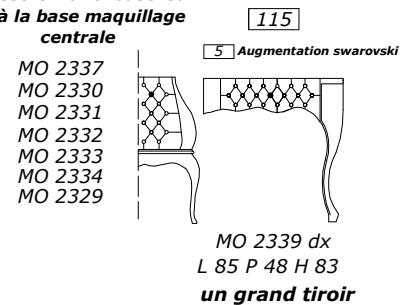
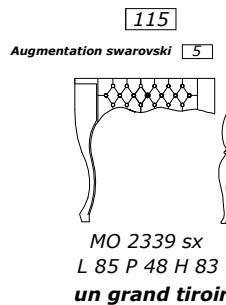
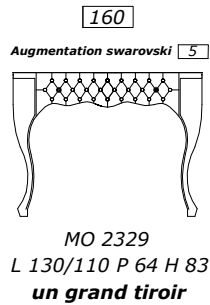
STANDARD CAPITONNÉ ET BOUTONS EN CUIR SYNTHÉTIQUE MÊME COULEUR
SUR DEMANDE BOUTONS EN CUIR SYNTHÉTIQUE DE COULEUR DIFFÉRENTE AU PRIX CATALOGUE
SUR DEMANDE BOUTONS SWAROVSKI AVEC AUGMENTATION
REVÊTEMENT FOND TIROIRS-GRANDS TIROIRS ET INTÉRIEUR DES PORTES
STANDARD DENTELLE ET CORDON EN CUIR SYNTHÉTIQUE ASSORTI À LA FINITION DES POIGNÉES OR/CO/BR
SUR DEMANDE CHOISIR LA COULEUR DE LA DENTELLE OU CUIR SYNTHÉTIQUE ET CORDON EN CUIR SYNTHÉTIQUE AU PRIX CATALOGUE

CAPITONNE' MY
BOIS TILLEUL

BASE MAQUILLAGE centrale

BASE MAQUILLAGE

à assortir à la base ou à la base maquillage centrale

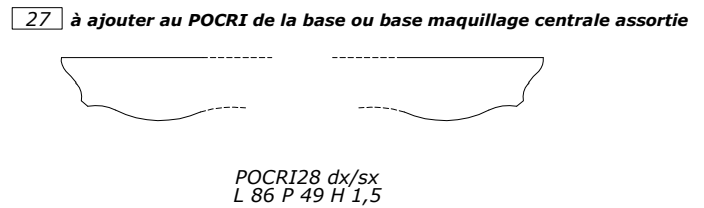
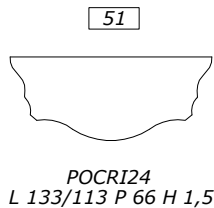
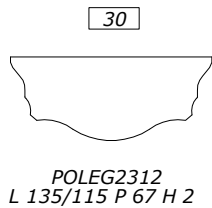


DESSUS EN BOIS

DESSUS EN CRISTAL

dessus AUGMENTATION + 10% TRAITEMENT ONDES -

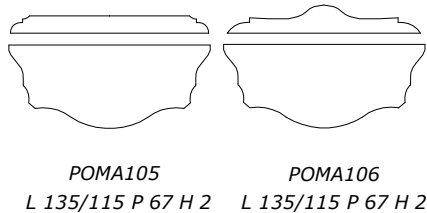
OPTION hauteur linéaire h4 cm par ml 10 ou hauteur galbée h10 cm par ml 15 LONGUEUR MAX 2,25ml



DESSUS EN MARBRE

AUGMENTATION +25% ÉPAISSEUR CM.3 LONGUEUR MAX L 2,25 ml

à ajouter au POMA de la base ou base maquillage centrale assortie



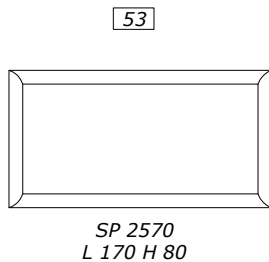
- C1 35
- C2 45
- C3 56
- C4 62
- C5 69



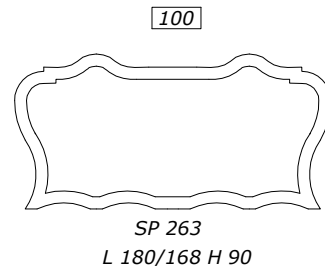
- C1 23
- C2 29
- C3 36
- C4 40
- C5 45

MIROIRS

(PEAU ÉCOLOGIQUE)

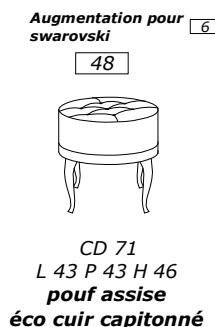
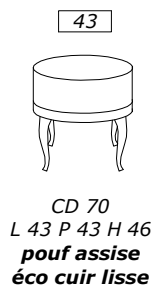
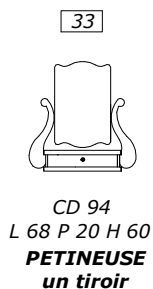


(BOIS)



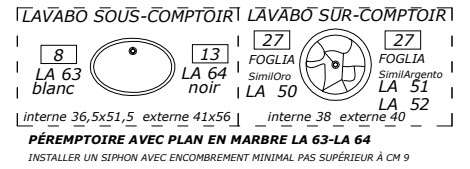
ACCESSOIRES

AUGMENTATION FINITIONS MONOCHROME-BICOLORE	
NERO F.-ROSSO M.-NOCE D.	liste des prix
PATINATO 21 couleurs	liste des prix
PATINATO 4 métaux	10%
LACCATO 21 couleurs	10%
BRILLANTE 21 couleurs	20%
MADREPERLA 21 couleurs	20%
FOGLIA oro/argento	10%
FOGLIA PATINATA oro/arg	10%



Boutons Q

IMPORTANT
COMPATIBLE AVEC LAVABO
TAILLE MAX
LA 63 - LA 64

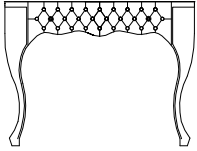


BASE

pour un ou deux lavabos sous/sur-comptoir

160

Augmentation swarovski 5

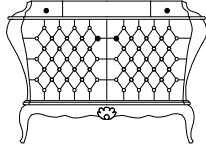


MO 2337

L 130/110 P 64 H 83
un grand tiroir

284

Augmentation swarovski 14

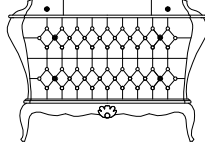


MO 2335

L 132/110 P 60 H 82
**deux portes
deux tiroirs**

346

Augmentation swarovski 12

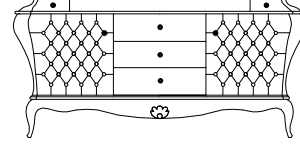


MO 2336

L 132/110 P 60 H 82
**deux grands tiroirs
deux tiroirs**

363

Augmentation swarovski 14



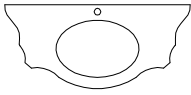
MO 2338

L 176/152 P 60 H 82
**deux portes
trois tiroirs**

DESSUS EN CRISTAL

dessus avec vasque **AUGMENTATION +10% TRAITEMENT ONDES-OPTION** hauteur linéaire h 4 cm par ml 10 ou hauteur galbée h 10 cm par ml 15

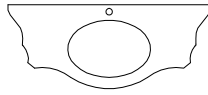
80



POCRI93

L 133/113 P 66 H 1,5

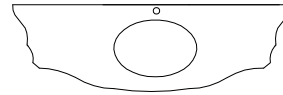
76



POCRI40

L 123/104 P 59 H 1,5

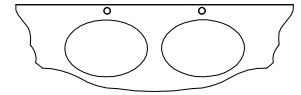
92



POCRI41

L 166/148 P 59 H 1,5

123



POCRI42

L 166/148 P 59 H 1,5

DESSUS EN MARBRE

pour un ou deux lavabos sous/sur-comptoir **AUGMENTATION +25% ÉPAISSEUR CM.3**

POMA175 sous-comptoir

POMA275 sur-comptoir
L 135/115 P 67 H 2

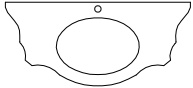
C1 39
C2 48

C3 59

POMA176 sous-comptoir

POMA276 sur-comptoir
L 135/115 P 67 H 2

C4 65
C5 73



POMA194 sous-comptoir

POMA294 sur-comptoir C1 36
L 124/105 P 59 H 2

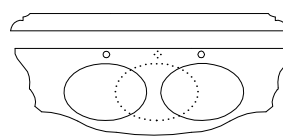
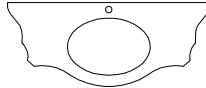
C2 45

C3 56

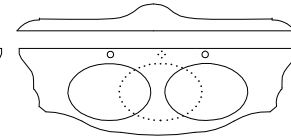
POMA22 sous-comptoir

POMA222 sur-comptoir C4 61
L 124/105 P 59 H 2

C5 68



POMA195 pour 1 sous-comptoir
POMA295 pour 1 sur-comptoir
POMA196 pour 2 sous-comptoirs
POMA296 pour 2 sur-comptoirs
L 167/149 P 59 H 2



POMA12 pour 1 sous-comptoir
POMA212 pour 1 sur-comptoir
POMA63 pour 2 sous-comptoirs
POMA263 pour 2 sur-comptoirs
L 167/149 P 59 H 2

C1 50
C2 62

C3 76

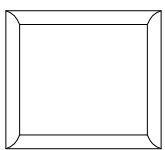
C4 83

C5 93

MIROIRS

(PEAU ÉCOLOGIQUE)

37




SP 2569

L 90 H 80

(BOIS)

50




SP 250

L 93/82 H 90

(PEAU ÉCOLOGIQUE)

50

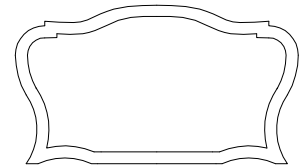


SP 2561

L 153 H 80

(BOIS)

83

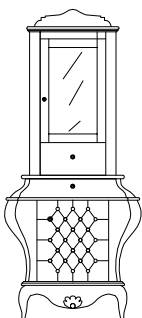


SP 267

L 150/140 H 90

ACCESSOIRES

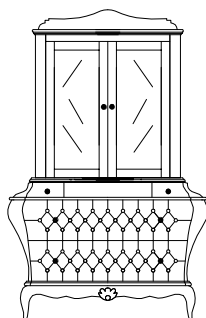
Augmentation swarovski 7



235

VT 2335 Sx-Dx
L 71/53 P 38 H 180
**deux portes
deux tiroirs**

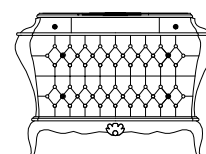
Augmentation swarovski 12



473

VT 2337
L 132/110 P 38 H 180
**deux portes
deux tiroirs
deux grands tiroirs**

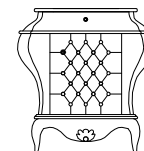
Augmentation swarovski 12



348

VT 2338
L 132/110 P 38 H 85
**deux grands tiroirs
deux tiroirs**

Augmentation swarovski 7



152

VT 2336 Sx-Dx
L 71/53 P 38 H 85
**une porte
un tiroir**

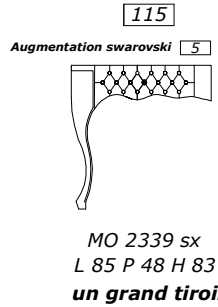
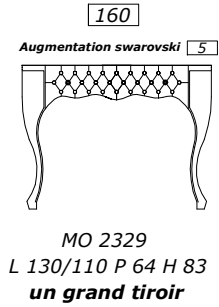
STANDARD CAPITONNÉ ET BOUTONS EN CUIR SYNTHÉTIQUE MÊME COULEUR
SUR DEMANDE BOUTONS EN CUIR SYNTHÉTIQUE DE COULEUR DIFFÉRENTE AU PRIX CATALOGUE
SUR DEMANDE BOUTONS SWAROVSKI AVEC AUGMENTATION
REVÊTEMENT FOND TIROIRS-GRANDS TIROIRS ET INTÉRIEUR DES PORTES
STANDARD DENTELLE ET CORDON EN CUIR SYNTHÉTIQUE ASSORTI À LA FINITION DES POIGNÉES **OR/CO/BR**
SUR DEMANDE CHOISIR LA COULEUR DE LA DENTELLE OU CUIR SYNTHÉTIQUE ET CORDON EN CUIR SYNTHÉTIQUE **AU PRIX CATALOGUE**

CAPITONNE' MY
BOIS TILLEUL

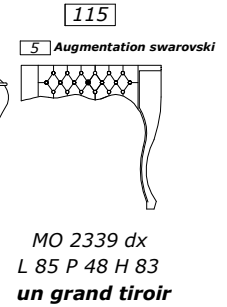
BASE MAQUILLAGE centrale

BASE MAQUILLAGE

à assortir à la base ou à la base maquillage centrale



MO 2337
 MO 2335
 MO 2336
 MO 2338
 MO 2329

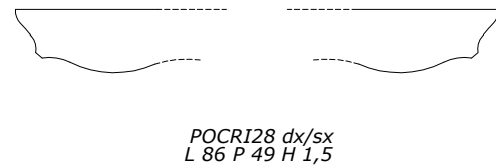
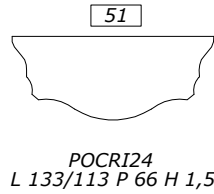
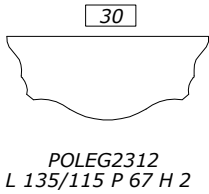


DESSUS EN BOIS

DESSUS EN CRISTAL

dessus AUGMENTATION + 10% TRAITEMENT ONDES -
 OPTION hauteur linéaire h4 cm par ml 10 ou hauteur galbée h10 cm par ml 15 LONGUEUR MAX 2,25ml

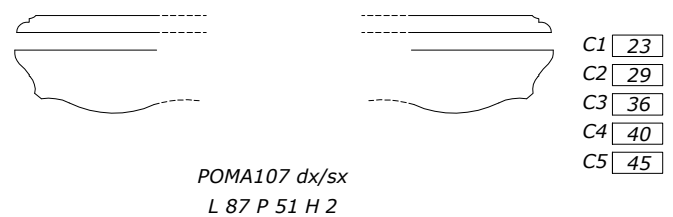
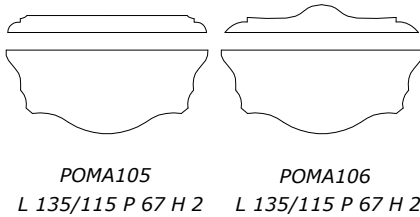
à ajouter au POCRI de la base ou base maquillage centrale assortie



DESSUS EN MARBRE

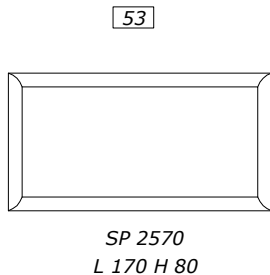
AUGMENTATION +25% ÉPAISSEUR CM.3 LONGUEUR MAX L 2,25 ml

à ajouter au POMA de la base ou base maquillage centrale assortie

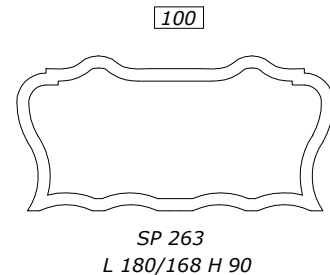


MIROIRS

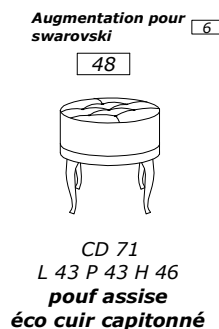
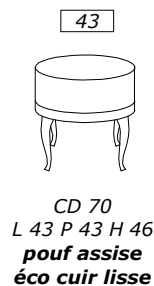
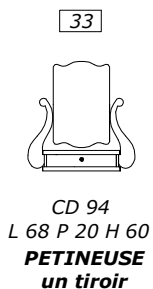
(PEAU ÉCOLOGIQUE)



(BOIS)



ACCESSOIRES



AUGMENTATION FINITIONS	
MONOCHROME-BICOLORE	
NERO F.-ROSSO M.-NOCE D.	liste des prix
PATINATO 21 couleurs	liste des prix
PATINATO 4 métaux	10%
LACCATO 21 couleurs	10%
BRILLANTE 21 couleurs	20%
MADREPERLA 21 couleurs	20%
FOGLIA oro/argento	10%
FOGLIA PATINATA oro/arg	10%

Boutons Q

IMPORTANT
COMPATIBLE AVEC LAVABO
TAILLE MAX
LA 63 - LA 64

[LAVABO SOUS-COMPTOIR] LAVABO SUR-COMPTOIR

8	13	27	27
LA 63	LA 64	FOGLIA	FOGLIA
blanc	noir	SimiOro	SimiArgento
		LA 50	LA 51
			LA 52

interne 36,5x51,5 externe 41x56 interne 38 externe 40

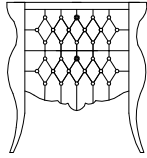
PÉREMPTOIRE AVEC PLAN EN MARBRE LA 63-LA 64
INSTALLER UN SIPHON AVEC ENCOMBREMENT MINIMAL PAS SUPÉRIEUR À CM 9

BASE

pour un lavabo sous/sur-comptoir

224

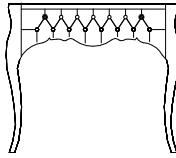
Augmentation swarovski 9



MO 2557
L 90/72 P 58 H 83
deux grands tiroirs

179

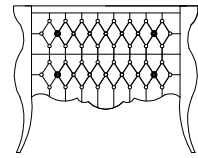
Augmentation swarovski 5



MO 2554
L 115/95 P 58 H 83
un grand tiroir

235

Augmentation swarovski 11

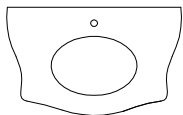


MO 2560
L 115/95 P 58 H 83
deux grands tiroirs

DESSUS EN CRISTAL

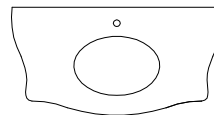
dessus avec vasque **AUGMENTATION +10% TRAITEMENT ONDES-OPTION** hauteur linéaire h 4 cm par ml 10 ou hauteur galbée h 10 cm par ml 15

57



POCRI15
L 89/75 P 58 H 1,5

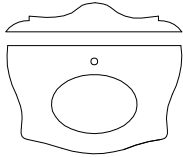
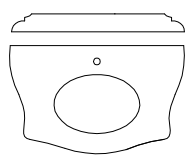
74



POCRI43
L 113/99 P 58 H 1,5

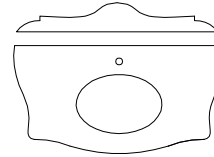
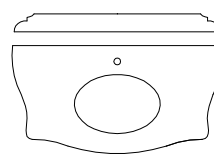
DESSUS EN MARBRE

pour un lavabo sous/sur-comptoir **AUGMENTATION +25% ÉPAISSEUR CM.3**



- C1 27
- C2 33
- C3 41
- C4 45
- C5 50

POMA118 sous-comptoir POMA119 sous-comptoir
POMA218 sur-comptoir POMA219 sur-comptoir
L 91/77 P 59 H 2 L 91/77 P 59 H 2



- C1 35
- C2 44
- C3 53
- C4 59
- C5 66

POMA139 sous-comptoir POMA24 sous-comptoir
POMA239 sur-comptoir POMA224 sur-comptoir
L 116/100 P 59 H 2 L 116/100 P 59 H 2

MIROIR

(PEAU ÉCOLOGIQUE)

(BOIS)

(PEAU ÉCOLOGIQUE)


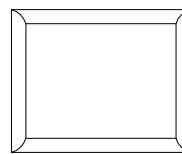
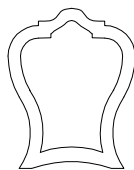
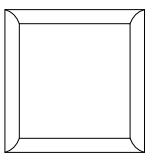
(BOIS)

35

46

39

50



SP 2563
L 78 H 80

SP 252
L 71/60 H 90

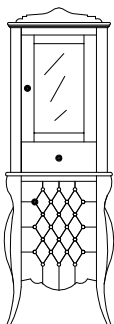
SP 2560
L 100 H 80

SP 250
L 93/82 H 90

ACCESSOIRES

7


Augmentation swarovski



218
VT 2560 Sx-Dx
L 65/53 P 38 H 180
**deux portes
un tiroir**

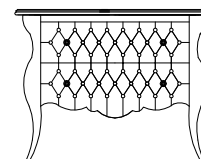
11

Augmentation swarovski



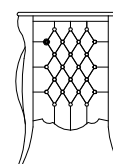
364
VT 2562
L 106/100 P 41 H 180
**deux portes
deux grands tiroirs**

Augmentation swarovski 11



239
VT 2559
L 106/100 P 41 H 85
deux grands tiroirs

Augmentation swarovski 7



135
VT 2561 Sx-Dx
L 65/53 P 38 H 85
une porte

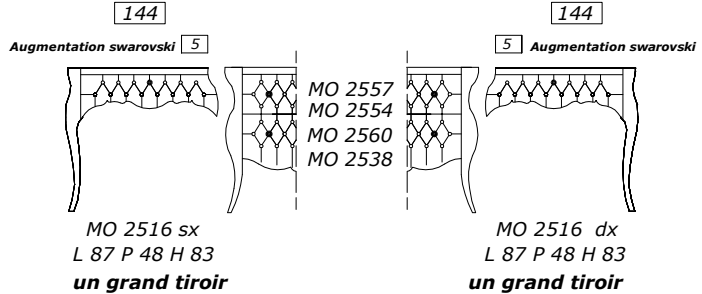
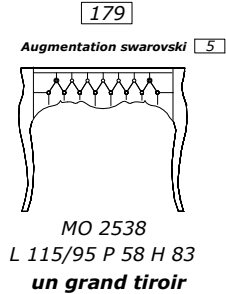
STANDARD CAPITONNÉ ET BOUTONS EN CUIR SYNTHÉTIQUE MÊME COULEUR
SUR DEMANDE BOUTONS EN CUIR SYNTHÉTIQUE DE COULEUR DIFFÉRENTE AU PRIX CATALOGUE
SUR DEMANDE BOUTONS SWAROVSKI AVEC AUGMENTATION
REVÊTEMENT FOND TIROIRS-GRANDS TIROIRS ET INTÉRIEUR DES PORTES
STANDARD DENTELLE ET CORDON EN CUIR SYNTHÉTIQUE ASSORTI À LA FINITION DES POIGNÉES OR/CO/BR
SUR DEMANDE CHOISIR LA COULEUR DE LA DENTELLE OU CUIR SYNTHÉTIQUE ET CORDON EN CUIR SYNTHÉTIQUE AU PRIX CATALOGUE

CAPITONNE' MY
 BOIS TILLEUL

BASE MAQUILLAGE centrale

BASE MAQUILLAGE

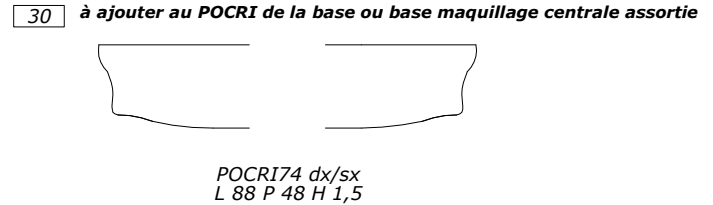
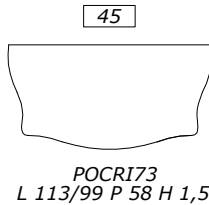
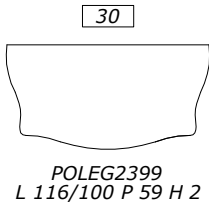
à assortir à la base ou à la base maquillage centrale



DESSUS EN BOIS

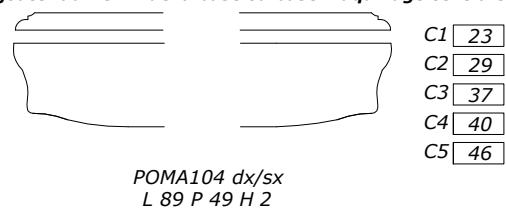
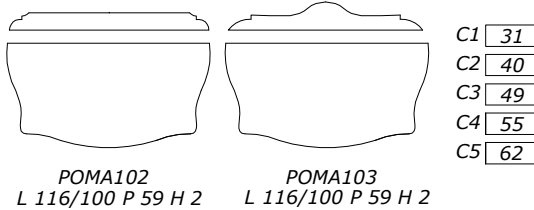
DESSUS EN CRISTAL

dessus AUGMENTATION + 10% TRAITEMENT ONDES -
 OPTION hauteur linéaire h4 cm par ml 10 ou hauteur galbée h10 cm par ml 15 LONGUEUR MAX 2,25ml



DESSUS EN MARBRE

AUGMENTATION +25% ÉPAISSEUR CM.3 LONGUEUR MAX L 2,25 ml
 à ajouter au POMA de la base ou base maquillage centrale assortie



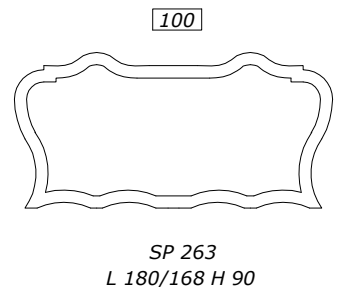
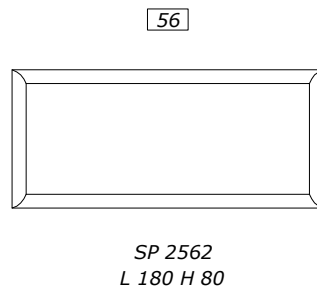
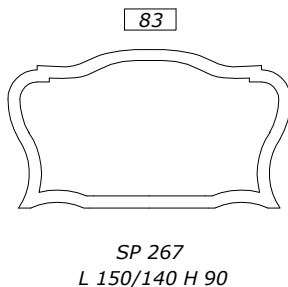
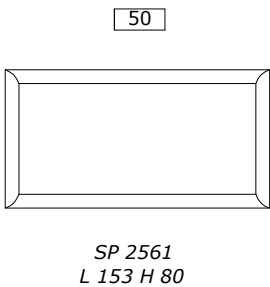
MIROIRS

(PEAU ÉCOLOGIQUE)

(BOIS)

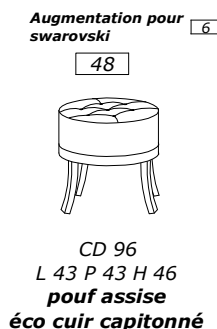
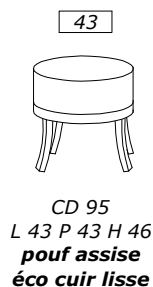
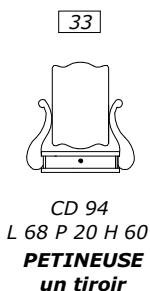
(PEAU ÉCOLOGIQUE)

(BOIS)



ACCESSOIRES

AUGMENTATION FINITIONS	
MONOCHROME-BICOLORE	
NERO F.-ROSSO M.-NOCE D.	liste des prix
PATINATO 21 couleurs	liste des prix
LACCATO 21 couleurs	10%
PATINATO 4 métaux	10%
BRILLANTE 21 couleurs	15%
MADREPERLA 21 couleurs	15%
FOGLIA oro/argento	15%
FOGLIA PATINATA oro/arg	15%



Boutons Q

IMPORTANT
COMPATIBLE AVEC LAVABO
TAILLE MAX
LA 63 - LA 64

LAVABO SOUS-COMPTOIR | LAVABO SUR-COMPTOIR

8	13	27	27
LA 63 blanc	LA 64 noir	FOGLIA Similoro LA 50	FOGLIA SimilArgento LA 51 LA 52
interne 36,5x51,5 externe 41x56		interne 38 externe 40	

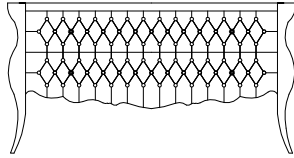
PÉREMPTOIRE AVEC PLAN EN MARBRE LA 63-LA 64
INSTALLER UN SIPHON AVEC ENCOMBREMENT MINIMAL PAS SUPÉRIEUR À CM 9

BASE

pour un ou deux lavabos sous/sur-comptoir

300

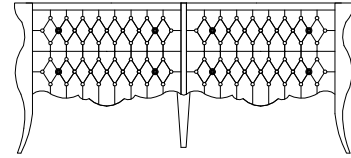
Augmentation swarovski 18



MO 2561
L 173/153 P 58 H 83
deux grands tiroirs

415

Augmentation swarovski 22



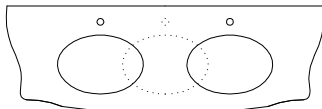
MO 2562
L 203/182 P 58 H 83
quatre grands tiroirs

DESSUS EN CRISTAL

dessus avec vasque **AUGMENTATION +10% TRAITEMENT ONDES-OPTION** hauteur linéaire h 4 cm par ml 10 ou hauteur galbée h 10 cm par ml 15

92

123



POCRI44 avec 1 vasque
L 172/156 P 58 H 1,5

POCRI45 avec 2 vasques
L 172/156 P 58 H 1,5

137



POCRI46
L 200/185 P 58 H 1,5

DESSUS EN MARBRE

pour un ou deux lavabos sous/sur-comptoir **AUGMENTATION +25% ÉPAISSEUR CM.3**

POMA116 un sous-comptoir

POMA115 deux sous-comptoirs

POMA216 un sur-comptoir

POMA215 deux sur-comptoirs

L 173/157 P 59 H 2

C1 51

C2 63

C3 79

C4 86

C5 97

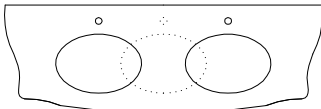
POMA04 un sous-comptoir

POMA02 deux sous-comptoirs

POMA204 un sur-comptoir

POMA202 deux sur-comptoirs

L 173/157 P 59 H 2



POMA117 sous-comptoir

POMA217 sur-comptoir

L 202/186 P 59 H 2

C1 62

C2 76

C3 94

C4 103

C5 115

POMA43 sous-comptoir

POMA243 sur-comptoir


L 202/186 P 59 H 2



MIROIRS

(PEAU ÉCOLOGIQUE)


50



SP 2561
L 153 H 80

(BOIS)

83

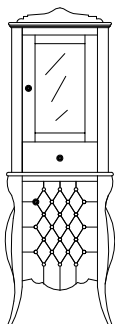


SP 267
L 150/140 H 90

ACCESSOIRES

7

Augmentation swarovski




218

VT 2560 Sx-Dx
L 65/53 P 38 H 180

**deux portes
un tiroir**

11

Augmentation swarovski



364

VT 2562
L 106/100 P 41 H 180

**deux portes
deux grands tiroirs**

Augmentation swarovski 11

239

VT 2559

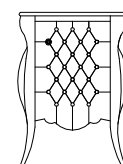
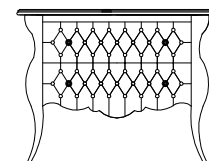
L 106/100 P 41 H 85
deux grands tiroirs

Augmentation swarovski 7

135

VT 2561 Sx-Dx
L 65/53 P 38 H 85

une porte



STANDARD CAPITONNÉ ET BOUTONS EN CUIR SYNTHÉTIQUE MÊME COULEUR
SUR DEMANDE BOUTONS EN CUIR SYNTHÉTIQUE DE COULEUR DIFFÉRENTE AU PRIX CATALOGUE
SUR DEMANDE BOUTONS SWAROVSKI AVEC AUGMENTATION
REVÊTEMENT FOND TIROIRS-GRANDS TIROIRS ET INTÉRIEUR DES PORTES
STANDARD DENTELLE ET CORDON EN CUIR SYNTHÉTIQUE ASSORTI À LA FINITION DES POIGNÉES **OR/CO/BR**
SUR DEMANDE CHOISIR LA COULEUR DE LA DENTELLE OU CUIR SYNTHÉTIQUE ET CORDON EN CUIR SYNTHÉTIQUE **AU PRIX CATALOGUE**

CAPITONNE'

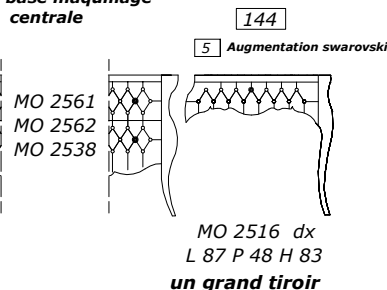
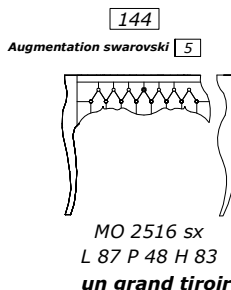
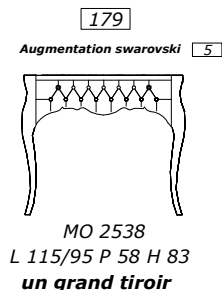
MY

BOIS TILLEUL

BASE MAQUILLAGE centrale

BASE MAQUILLAGE

à assortir à la base ou à la base maquillage centrale

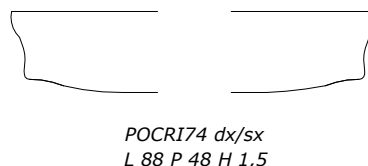
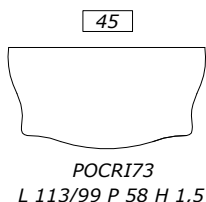
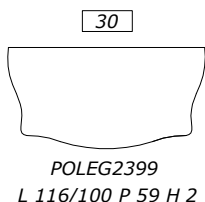


DESSUS EN BOIS

DESSUS EN CRISTAL

dessus AUGMENTATION + 10% TRAITEMENT ONDES -
OPTION hauteur linéaire h4 cm par ml 10 ou hauteur galbée h10 cm par ml 15 **LONGUEUR MAX 2,25ml**

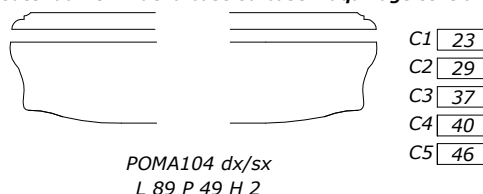
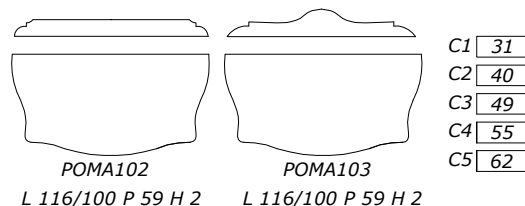
à ajouter au POCRI de la base ou base maquillage centrale assortie



DESSUS EN MARBRE

AUGMENTATION +25% ÉPAISSEUR CM.3 LONGUEUR MAX L 2,25 ml

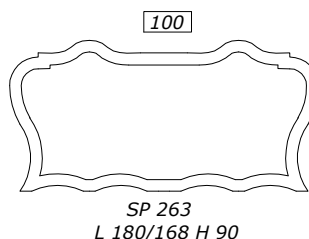
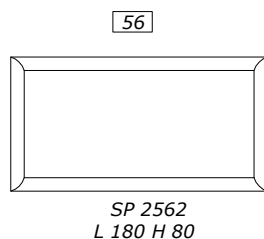
à ajouter au POMA de la base ou base maquillage centrale assortie



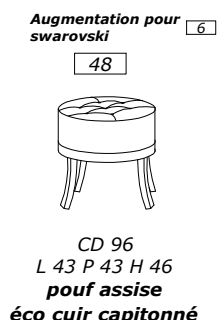
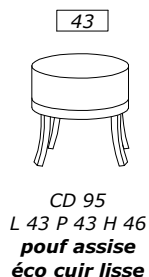
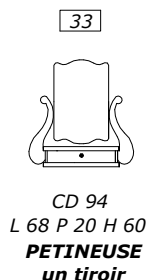
MIROIRS

(PEAU ÉCOLOGIQUE)

(BOIS)



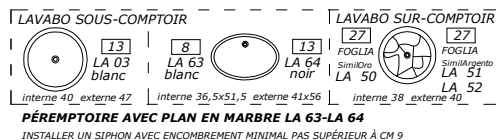
ACCESSOIRES



AUGMENTATION FINITIONS	
MONOCHROME-BICOLORE	
NERO F.-ROSSO M.-NOCE D.	liste des prix
PATINATO 21 couleurs	liste des prix
LACCATO 21 couleurs	10%
PATINATO 4 métaux	10%
BRILLANTE 21 couleurs	15%
MADREPERLA 21 couleurs	15%
FOGLIA oro/argento	15%
FOGLIA PATINATA oro/arg	15%

Boutons Q

IMPORTANT
COMPATIBLE AVEC LAVABO
TAILLE MAX
LA 63 - LA 64 - LA 03

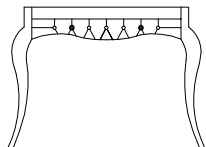


BASE

pour un ou deux lavabos/sur-comptoir

130

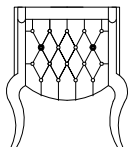
Augmentation swarovski 3



MO 2517
L 106 P 50/37 H 83
un grand tiroir

152

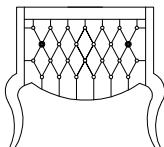
Augmentation swarovski 7



MO 2573
L 63 P 52/37 H 83
un grand tiroir

152

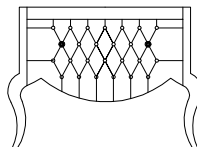
Augmentation swarovski 11



MO 2570
L 84 P 50/37 H 83
un grand tiroir

157

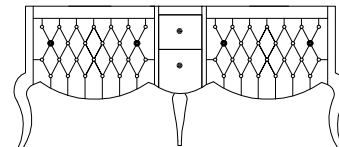
Augmentation swarovski 12



MO 2571
L 104 P 50/37 H 83
un grand tiroir

342

Augmentation swarovski 22

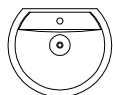


MO 2572
L 190 P 50/37 H 83
deux grands tiroirs
deux tiroirs

DESSUS EN CÉRAMIQUE

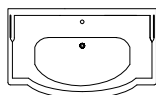
exclu pour BASE MO 2517

23



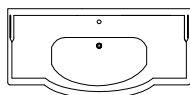
POCER11
L 59 P 52 H 4

29



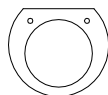
POCER10
L 89 P 55 H 4

34



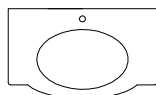
POCER12
L 109 P 55 H 4

53



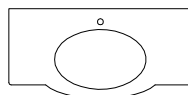
POCRI10
L 62 P 52 H 1,5
trou robinet Sx - Dx

55




POCRI49
L 82 P 52/39 H 1,5

63



POCRI50
L 102 P 52/39 H 1,5

121



POCRI51
L 187 P 52/39 H 1,5

DESSUS EN CRISTAL

dessus avec vasque AUGMENTATION + 10% TRAITEMENT ONDES -
OPTION hauteur linéaire h 4 cm par ml 10 ou hauteur galbée h 10 cm par ml 15

DESSUS EN MARBRE

pour un ou deux lavabos sous/sur-comptoir AUGMENTATION +25% ÉPAISSEUR CM.3

POMA170 sous-comptoir
POMA270 sur-comptoir
trou robinet Sx - Dx
L 62 P 52 H 2

POMA164 sous-comptoir
POMA264 sur-comptoir
seul trou robinet Sx - Dx
L 85 P 53/40 H 2

POMA165 sous-comptoir
POMA265 sur-comptoir
seul trou robinet Sx - Dx
L 105 P 53/40 H 2

POMA167 sous-comptoir
POMA267 sur-comptoir
seul trou robinet Sx - Dx
L 190 P 53/40 H 2

POMA52 sous-comptoir C1 19
POMA252 sur-comptoir C2 23
trou robinet Sx - Dx C3 28
L 62 P 52 H 2 C4 30
C5 34

POMA92 sous-comptoir C1 26
POMA292 sur-comptoir C2 33
seul trou robinet Sx - Dx C3 40
L 85 P 53/40 H 2 C4 44
C5 48

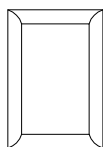
POMA93 sous-comptoir C1 32
POMA293 sur-comptoir C2 39
seul trou robinet Sx - Dx C3 49
L 105 P 53/40 H 2 C4 53
C5 59

POMA97 sous-comptoir C1 58
POMA297 sur-comptoir C2 73
seul trou robinet Sx - Dx C3 89
L 190 P 53/40 H 2 C4 97
C5 107

MIROIRS

(PEAU ÉCOLOGIQUE)


30



SP 2568
L 55 H 80

(BOIS)

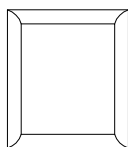
46



SP 252
L 71/60 H 90

(PEAU ÉCOLOGIQUE)

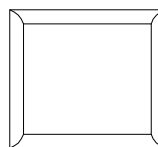
35



SP 2563
L 70 H 80

(PEAU ÉCOLOGIQUE)


37



SP 2569
L 90 H 80

(BOIS)

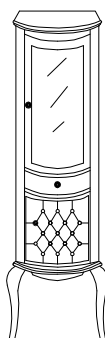
50



SP 250
L 93/82 H 90

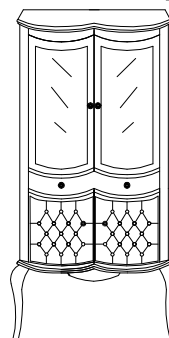
ACCESSOIRES

Augmentation swarovski 7



147
VT 2570 Sx-Dx
L 53 P 41 H 178
deux portes
un tiroir

Augmentation swarovski 14



288
VT 2571
L 94 P 42 H 178
quatre portes
un tiroir

STANDARD CAPITONNÉ ET BOUTONS EN CUIR SYNTHÉTIQUE MÊME COULEUR
SUR DEMANDE BOUTONS EN CUIR SYNTHÉTIQUE DE COULEUR DIFFÉRENTE AU PRIX CATALOGUE
SUR DEMANDE BOUTONS SWAROVSKI AVEC AUGMENTATION

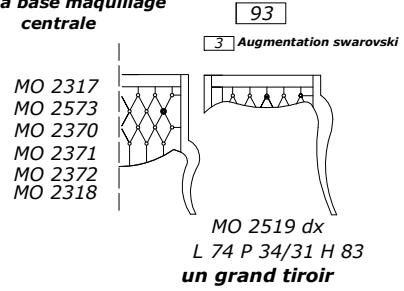
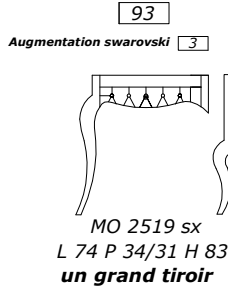
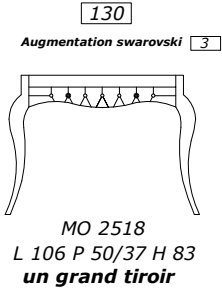


REVÊTEMENT FOND TIROIRS-GRANDS TIROIRS ET INTÉRIEUR DES PORTES
STANDARD DENTELLE ET CORDON EN CUIR SYNTHÉTIQUE ASSORTI À LA FINITION DES POIGNÉES OR/CO/BR
SUR DEMANDE CHOISIR LA COULEUR DE LA DENTELLE OU CUIR SYNTHÉTIQUE ET CORDON EN CUIR SYNTHÉTIQUE AU PRIX CATALOGUE

BASE MAQUILLAGE centrale

BASE MAQUILLAGE

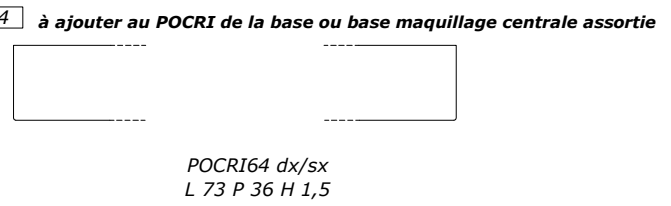
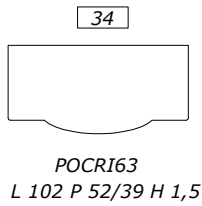
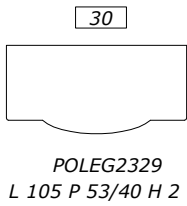
à assortir à la base ou à la base maquillage centrale



DESSUS EN BOIS

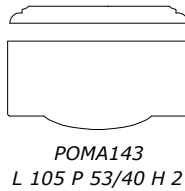
DESSUS EN CRISTAL

dessus AUGMENTATION + 10% TRAITEMENT ONDES -
 OPTION hauteur linéaire h4 cm par ml 10 ou hauteur galbée h10 cm par ml 15 LONGUEUR MAX 2,25ml

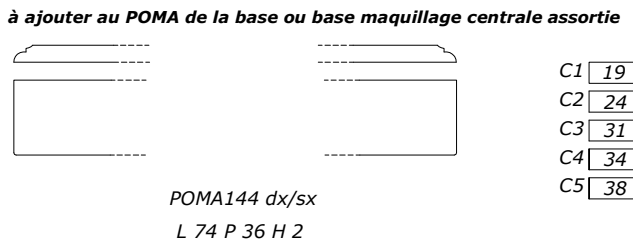


DESSUS EN MARBRE

AUGMENTATION +25% ÉPAISSEUR CM.3 LONGUEUR MAX L 2,25 ml



- C1 28
- C2 35
- C3 45
- C4 49
- C5 55



- C1 19
- C2 24
- C3 31
- C4 34
- C5 38

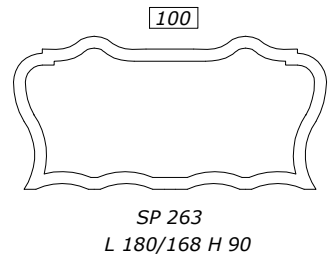
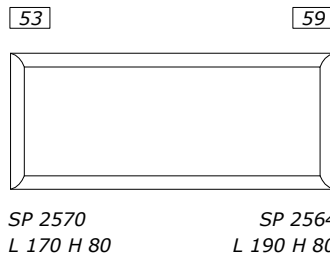
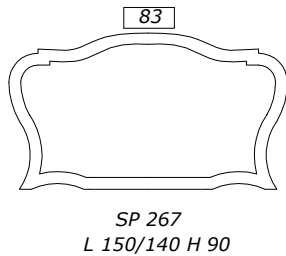
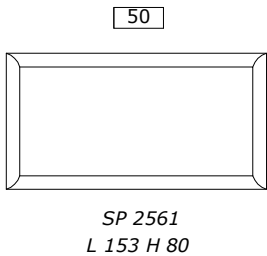
MIROIRS

(PEAU ÉCOLOGIQUE)

(BOIS)

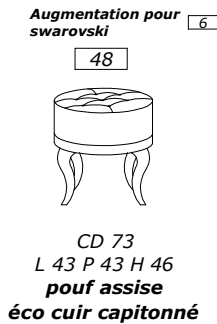
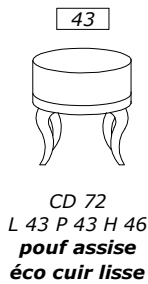
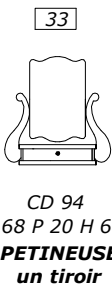
(PEAU ÉCOLOGIQUE)

(BOIS)



ACCESSOIRES

AUGMENTATION FINITIONS	
MONOCHROME-BICOLORE	
NERO F.-ROSSO M.-NOCE D.	liste des prix
PATINATO 21 couleurs	liste des prix
LACCATO 21 couleurs	10%
PATINATO 4 métaux	20%
BRILLANTE 21 couleurs	20%
MADREPERLA 21 couleurs	20%
FOGLIA oro/argento	10%
FOGLIA PATINATA oro/arg	10%



Boutons Q

IMPORTANT
COMPATIBLE AVEC LAVABO
TAILLE MAX
LA 63 - LA 64

LAVABO SOUS-COMPTOIR LAVABO SUR-COMPTOIR

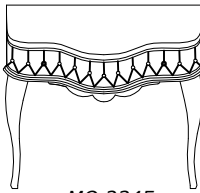
8	13	27	27
LA 63	LA 64	FOGLIA	FOGLIA
blanc	noir	SimiOro	SimiArgento
		LA 50	LA 51
			LA 52

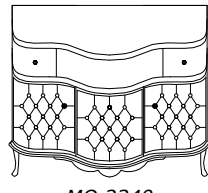
interne 36,5x51,5 externe 41x56 | interne 38 externe 40

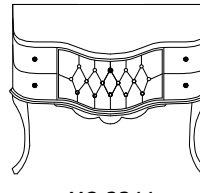
PÉREMPTOIRE AVEC PLAN EN MARBRE LA 63-LA 64
 INSTALLER UN SIPHON AVEC ENCOMBREMENT MINIMAL PAS SUPÉRIEUR À CM 9

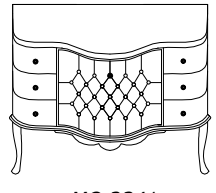
BASE

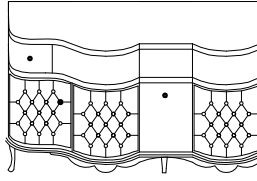
pour un ou deux lavabos sous/sur-comptoir

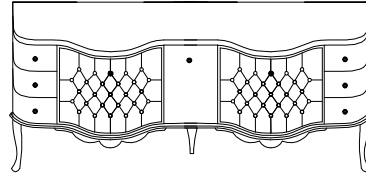
139
 Augmentation swarovski 5

 MO 2345
 L 106 P 58/41 H 82
un grand tiroir

223
 Augmentation swarovski 13

 MO 2340
 L 106 P 58/41 H 82
trois portes
deux tiroirs

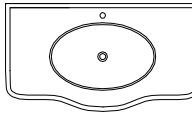
167
 Augmentation swarovski 7

 MO 2344
 L 106 P 58/41 H 82
un grand tiroir
quatre tiroirs

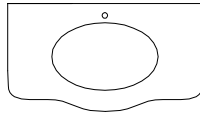
194
 Augmentation swarovski 10

 MO 2341
 L 106 P 58/41 H 82
un grand tiroir
six tiroirs

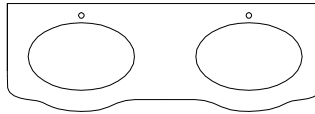
414
 Augmentation swarovski 15

 MO 2342
 L 174 P 58/41 H 82
quatre portes
un panier
deux tiroirs

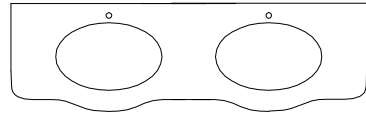
372
 Augmentation swarovski 20

 MO 2343
 L 189 P 58/41 H 82
deux grands
tiroirs
un panier
six tiroirs

DESSUS EN CÉRAMIQUE
 exclu pour BASE MO 2325

54

 POCER59
 L 110 P 61 H 4

71

 POCRI60
 L 105 P 59/42 H 1,5

123

 POCRI61
 L 173 P 59/42 H 1,5

129

 POCRI62
 L 189 P 59/41 H 1,5

DESSUS EN CRISTAL

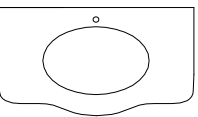
dessus avec vasque AUGMENTATION + 10% TRAITEMENT ONDES -
 OPTION hauteur linéaire h 4 cm par ml 10 ou hauteur galbée h 10 cm par ml 15

DESSUS EN MARBRE

pour un ou deux lavabos sous/sur-comptoir AUGMENTATION +25% ÉPAISSEUR CM.3

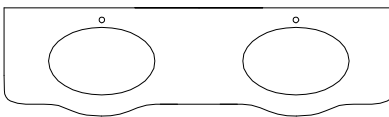
POMA109 sous-comptoir
 POMA209 sur-comptoir
 L 107 P 60/43 H 2

- C1 33
- C2 41
- C3 51
- C4 56
- C5 62



POMA100 sous-comptoir POMA101 sous-comptoir
 POMA200 sur-comptoir POMA201 sur-comptoir
 L 175 P 60/43 H 2 L 192 P 60/43 H 2

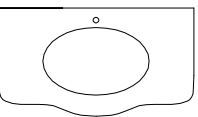
- C1 54
- C2 67
- C3 82
- C4 89
- C5 100



- C1 58
- C2 72
- C3 88
- C4 96
- C5 108

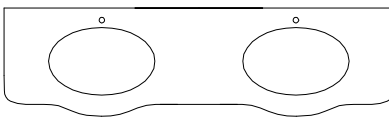
POMA59 sous-comptoir
 POMA259 sur-comptoir
 L 107 P 60/43 H 2

- C1 33
- C2 41
- C3 51
- C4 56
- C5 62



POMA98 sous-comptoir POMA88 sous-comptoir
 POMA298 sur-comptoir POMA288 sur-comptoir
 L 175 P 60/43 H 2 L 192 P 60/43 H 2

- C1 54
- C2 67
- C3 82
- C4 89
- C5 100

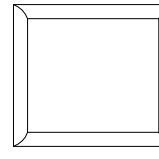



- C1 58
- C2 72
- C3 88
- C4 96
- C5 108

MIROIRS

(PEAU ÉCOLOGIQUE)

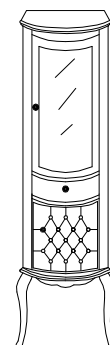
(BOIS)

37

 SP 2569
 L 90 H 80

50

 SP 250
 L 93/82 H 90

ACCESSOIRES

Augmentation swarovski 7



147
 VT 2340 Sx-Dx
 L 53 P 41 H 178
deux portes
un tiroir

STANDARD CAPITONNÉ ET BOUTONS EN CUIR SYNTHÉTIQUE MÊME COULEUR
SUR DEMANDE BOUTONS EN CUIR SYNTHÉTIQUE DE COULEUR DIFFÉRENTE AU PRIX CATALOGUE

SUR DEMANDE BOUTONS SWAROVSKI AVEC AUGMENTATION

REVÊTEMENT FOND TIROIRS-GRANDS TIROIRS ET INTÉRIEUR DES PORTES

STANDARD DENTELLE ET CORDON EN CUIR SYNTHÉTIQUE ASSORTI À LA FINITION DES POIGNÉES OR/CO/BR

SUR DEMANDE CHOISIR LA COULEUR DE LA DENTELLE OU CUIR SYNTHÉTIQUE ET CORDON EN CUIR SYNTHÉTIQUE AU PRIX CATALOGUE

CAPITONNE'

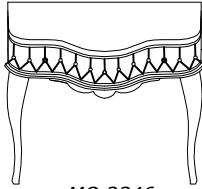
MY

BOIS TILLEUL

BASE MAQUILLAGE centrale

139

Augmentation swarovski 5

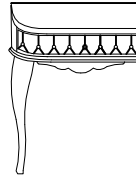


MO 2346

L 106 P 58/41 H 82
un grand tiroir

102

Augmentation swarovski 5



MO 2347 sx

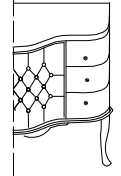
L 76 P 35 H 83
un grand tiroir

BASE MAQUILLAGE

à assortir à la base ou à la base maquillage centrale

102

5 Augmentation swarovski



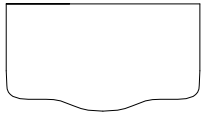
MO 2347 dx

L 76 P 35 H 83
un grand tiroir

MO 2345
MO 2340
MO 2344
MO 2341
MO 2342
MO 2343
MO 2346

DESSUS EN BOIS

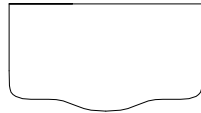
30



POLEG2315

L 107 P 60/43 H 2

42



POCRI65

L 106 P 59/42 H 1,5

DESSUS EN CRISTAL

dessus AUGMENTATION + 10% TRAITEMENT ONDES -
 OPTION hauteur linéaire h4 cm par ml 10 ou hauteur galbée h10 cm par ml 15 LONGUEUR MAX 2,25ml

23

à ajouter au POCRI de la base ou base maquillage centrale assortie



POCRI66 dx/sx

L 77 P 37 H 1,5

DESSUS EN MARBRE

AUGMENTATION +25% ÉPAISSEUR CM.3 LONGUEUR MAX L 2,25 ml

à ajouter au POMA de la base ou base maquillage centrale assortie



POMA108
L 107 P 60/43 H 2

C1 29
C2 37
C3 47
C4 52
C5 58




POMA113 dx/sx
L 77 P 37 H 2

C1 20
C2 25
C3 32
C4 35
C5 40

MIROIRS

(PEAU ÉCOLOGIQUE)

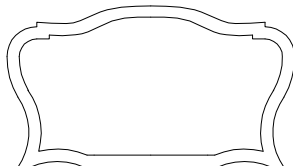
50



SP 2561
L 153 H 80

(BOIS)


83



SP 267
L 150/140 H 90

(PEAU ÉCOLOGIQUE)

53



SP 2570
L 170 H 80

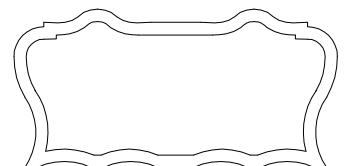
56



SP 2562
L 180 H 80

(BOIS)


100



SP 263
L 180/168 H 90

ACCESSOIRES


Augmentation swarovski 14



288

VT 2341
L 94 P 42 H 178
quatre portes
un tiroir

33



CD 94
L 68 P 20 H 60
PETINEUSE
un tiroir

43



CD 74
L 43 P 43 H 46
pouf assise
éco cuir lisse

Augmentation pour swarovski 6

48



CD 75
L 43 P 43 H 46
pouf assise
éco cuir capitonné

AUGMENTATION FINITIONS

MONOCHROME-BICOLORE


NERO F.-ROSSO M.-NOCE D.	liste des prix
PATINATO 21 couleurs	liste des prix
PATINATO 4 métaux	10%
LACCATO 21 couleurs	10%
BRILLANTE 21 couleurs	20%
MADREPERLA 21 couleurs	20%
FOGLIA oro/argento	10%
FOGLIA PATINATA oro/arg	10%

DECORATI

Boutons W

IMPORTANT
COMPATIBLE AVEC LAVABO
TAILLE MAX
LA 63 - LA 64


ROSES




ÉTOILES



LETTRES



DAMASSÉ



STANDARD REVÊTEMENT FOND TIROIRS-GRANDS TIROIRS ET INTÉRIEUR DES PORTES
SUR DEMANDE DENTELLE ET CORDON EN CUIR SYNTHÉTIQUE ASSORTI À LA FINITION DES POIGNÉES OR/CO/BR
CHOISIR LA COULEUR DE LA DENTELLE OU CUIR SYNTHÉTIQUE ET CORDON EN CUIR SYNTHÉTIQUE **AU PRIX CATALOGUE**

[LAVABO SOUS-COMPTOIR] [LAVABO SUR-COMPTOIR]

8 LA 63 blanc	13 LA 64 noir	27 FOGLIA Similoro LA 50	27 FOGLIA SimilArgent LA 51 LA 52
---------------------	---------------------	-----------------------------------	---

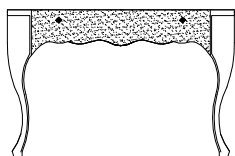
interne 36,5x51,5 externe 41x56 | interne 38 externe 40

PÉREMPTOIRE AVEC PLAN EN MARBRE LA 63-LA 64
INSTALLER UN SIPHON AVEC ENCOMBREMENT MINIMAL PAS SUPÉRIEUR À CM 9

BASE

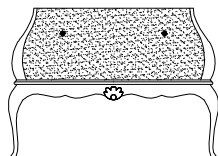
pour un ou deux lavabos sous/sur-comptoir

180



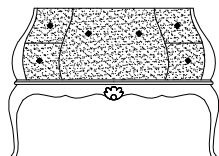
MO 2259
L 130/110 P 64 H 83
un grand tiroir

295



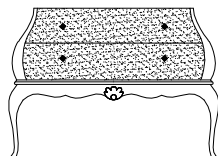
MO 2265
L 132/119 P 56 H 83
un grand tiroir

373



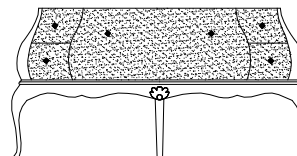
MO 2266
L 132/119 P 56 H 83
un grand tiroir
quatre tiroirs

338



MO 2269
L 132/119 P 56 H 83
deux grands tiroirs

482



MO 2267 **un lavabo**
L 185/172 P 63 H 83
un grand tiroir
quatre tiroirs

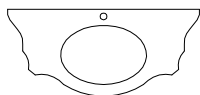
452

MO 2268 **deux lavabos**
L 185/172 P 63 H 83
un grand tiroir
deux tiroirs

DESSUS EN CRISTAL

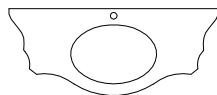
dessus avec vasque **AUGMENTATION +10% TRAITEMENT ONDES-OPTION** hauteur linéaire h 4 cm par ml [10] ou hauteur galbée h 10 cm par ml [15]

80



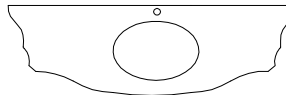
POCRI93
L 133/115 P 66 H 1,5

76



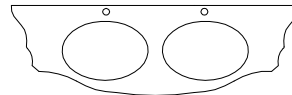
POCRI90
L 121/89 P 57 H 1,5

97



POCRI91
L 174/146 P 65 H 1,5

123



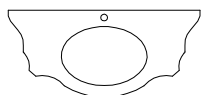
POCRI92
L 174/146 P 65 H 1,5

DESSUS EN MARBRE

pour un ou deux lavabos sous/sur-comptoir **AUGMENTATION +25% ÉPAISSEUR CM.3**

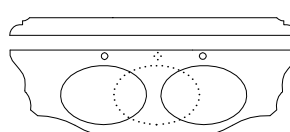
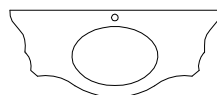
POMA175 sous-comptoir
POMA275 sur-comptoir
L 135/115 P 67 H 2

C1	39
C2	48
C3	59
C4	65
C5	73

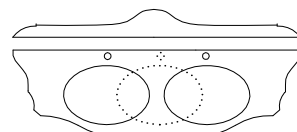


POMA160 sous-comptoir
POMA260 sur-comptoir
L 123/91 P 58 H 2

C1	35
C2	44
C3	54
C4	59
C5	66



POMA161 pour 1 sous-comptoir
POMA261 pour 1 sur-comptoir
POMA162 pour 2 sous-comptoirs
POMA262 pour 2 sur-comptoirs
L 177/148 P 65 H 2




POMA184 pour 1 sous-comptoir
POMA284 pour 1 sur-comptoir
POMA186 pour 2 sous-comptoirs
POMA286 pour 2 sur-comptoirs
L 177/148 P 65 H 2

C1	52
C2	64
C3	79
C4	87
C5	97

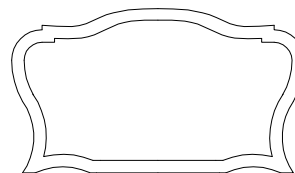
MIROIRS

50



SP 250
L 93/82 H 90

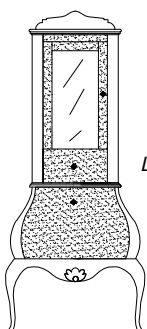
83



SP 267
L 150/140 H 90

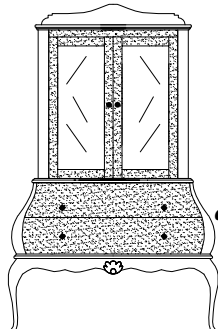
ACCESSOIRES

286

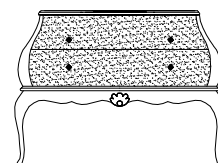


VT 2265 Sx-Dx
L 70/65 P 38 H 180
une porte
un tiroir
un grand tiroir

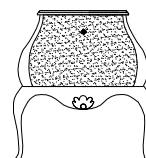
465



VT 2266
L 132/119 P 38 H 180
deux portes
deux grands tiroirs



340
VT 2267
L 132/119 P 38 H 85
deux grands tiroirs



165
VT 2263
L 70/53 P 38 H 85
un grand tiroir

STANDARD DECORATI

DÉCOR SUR LE DEVANT et FLANCS **À L'EXCEPTION DE** PIEDS, CADRES DU MEUBLE et MIROIR

Choisir 1) le décor 2) la couleur du décor 3) la couleur du fond de la base et du miroir

SUR DEMANDE DECORATI "TRILOGY"

DÉCOR UNIQUEMENT SUR LE DEVANT SUR **1° COULEUR À L'EXCEPTION DE** FLANCS, PIEDS, CADRES DU MEUBLE, MIROIR

1° COULEUR PORTES, TIROIRS, GRANDS TIROIRS EXTERNE-INTERNE ET MIROIR

2° COULEUR STRUCTURE MEUBLE - VITRINE EXTERNE ET INTERNE

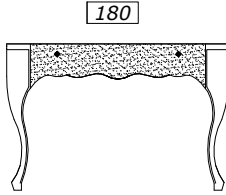
Choisir A) le décor et la couleur du décor B) 1° couleur et 2° couleur

DECORATI

MY

BOIS TILLEUL

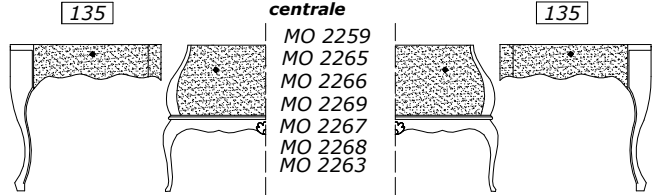
BASE MAQUILLAGE centrale



MO 2263
L 130/110 P 64 H 83
un grand tiroir

BASE MAQUILLAGE

à assortir à la base ou à la base maquillage centrale



MO 2264 sx
L 85 P 48 H 83
un grand tiroir

- MO 2259
- MO 2265
- MO 2266
- MO 2269
- MO 2267
- MO 2268
- MO 2263

MO 2264 dx
L 85 P 48 H 83
un grand tiroir

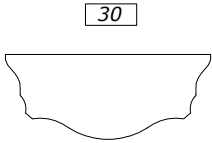
DESSUS EN BOIS

DESSUS EN CRISTAL

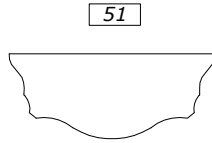
dessus AUGMENTATION + 10% TRAITEMENT ONDES -

OPTION hauteur linéaire h4 cm par ml 10 ou hauteur galbée h10 cm par ml 15 LONGUEUR MAX 2,25ml

à ajouter au POCRI de la base ou base maquillage centrale assortie



POLEG2312
L 135/115 P 67 H 2



POCRI24
L 133/113 P 66 H 1,5

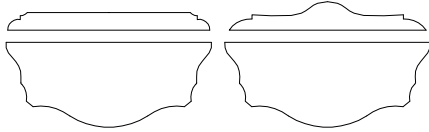


POCRI28 dx/sx
L 86 P 49 H 1,5

DESSUS EN MARBRE

AUGMENTATION +25% ÉPAISSEUR CM.3 LONGUEUR MAX L 2,25 ml

à ajouter au POMA de la base ou base maquillage centrale assortie



- C1 35
- C2 45
- C3 56
- C4 62
- C5 69

POMA105 L 135/115 P 67 H 2
POMA106 L 135/115 P 67 H 2

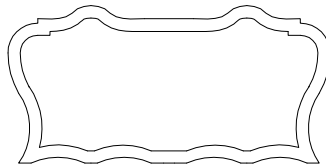


POMA107 dx/sx
L 87 P 51 H 2

- C1 23
- C2 29
- C3 36
- C4 40
- C5 45


MIROIRS

100

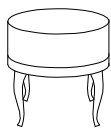


SP 263
L 180/168 H 90

ACCESSOIRES



CD 94
L 68 P 20 H 60
PETINEUSE
un tiroir



CD 70
L 43 P 43 H 46
pouf assise
éco cuir lisse



Augmentation pour swarovski 6
CD 71
L 43 P 43 H 46
pouf assise
éco cuir capitonné


AUGMENTATION FINITIONS BASE ET ACCESSOIRES

	NERO FUMO ROSSO MODENA NOCE DORATO PATINATO 21 couleurs	PATINATO 4 métaux	BRILLANTE PATINATO NERO FUMO-NOCE DORATO ROSSO MODENA PATINATO 21 couleurs	BRILLANTE PATINATO 4 métaux
DÉCORS base et accessoires ROSES-ÉTOILES-LETTRES PATINATO 21 couleurs	Liste des prix	10%	15%	25%
DÉCOR base et accessoires DAMASSÉ PATINATO 21 couleurs	5%	15%	20%	30%
DÉCORS base et accessoires ROSES-ÉTOILES-LETTRES PATINATO 4 métaux	10%	20%	25%	35%
DÉCOR base et accessoires DAMASSÉ PATINATO 4 métaux	15%	25%	30%	40%
AUGMENTATION FINITIONS MIROIRS sans décors				
Liste des prix	10%	20%	30%	


Boutons W

IMPORTANT
COMPATIBLE AVEC LAVABO
TAILLE MAX
LA 63 - LA 64

ROSES




ÉTOILES



LETTRES



DAMASSÉ



STANDARD
SUR DEMANDE

REVÊTEMENT FOND TIROIRS-GRANDS TIROIRS ET INTÉRIEUR DES PORTES
DENTELLE ET CORDON EN CUIR SYNTHÉTIQUE ASSORTI À LA FINITION DES POIGNÉES OR/CO/BR
CHOISIR LA COULEUR DE LA DENTELLE OU CUIR SYNTHÉTIQUE ET CORDON EN CUIR SYNTHÉTIQUE AU PRIX CATALOGUE

LAVABO SOUS-COMPTOIR LAVABO SUR-COMPTOIR

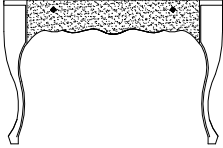
8 LA 63 blanc		13 LA 64 noir	27 FOGLIA SimilOro LA 50		27 FOGLIA SimilArgento LA 51 LA 52
---------------------	--	---------------------	-----------------------------------	--	--

interne 36,5x51,5 externe 41x56 interne 38 externe 40
PÉREMPTOIRE AVEC PLAN EN MARBRE LA 63-LA 64
INSTALLER UN SIPHON AVEC ENCOMBREMENT MINIMAL PAS SUPÉRIEUR À CM 9

BASE

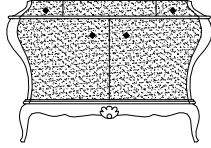
pour un ou deux lavabos sous/sur-comptoir

180



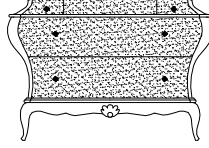
MO 2259
L 130/110 P 64 H 83
un grand tiroir

290



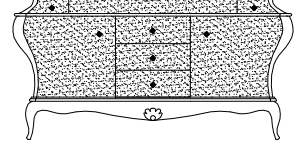
MO 2260
L 132/110 P 60 H 82
deux portes
deux tiroirs

341



MO 2262
L 132/110 P 60 H 82
deux grands tiroirs
deux tiroirs

380

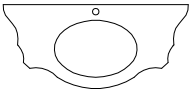


MO 2261
L 176/152 P 60 H 82
deux portes
trois tiroirs

DESSUS EN CRISTAL

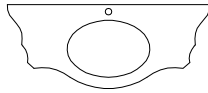
dessus avec vasque AUGMENTATION +10% TRAITEMENT ONDES-OPTION hauteur linéaire h 4 cm par ml 10 ou hauteur galbée h 10 cm par ml 15

80



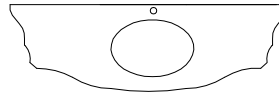
POCRI93
L 133/113 P 66 H 1,5

76



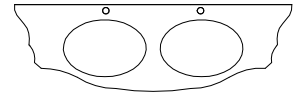
POCRI40
L 123/104 P 59 H 1,5

92



POCRI41
L 166/148 P 59 H 1,5

123



POCRI42
L 166/148 P 59 H 1,5

DESSUS EN MARBRE

pour un ou deux lavabos sous/sur-comptoir AUGMENTATION +25% ÉPAISSEUR CM.3

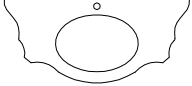
POMA175 sous-comptoir

POMA275 sur-comptoir C1 39
L 135/115 P 67 H 2 C2 48

C3 59

POMA176 sous-comptoir C4 65

POMA276 sur-comptoir C5 73
L 135/115 P 67 H 2



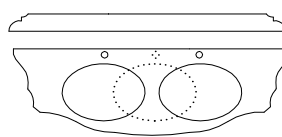
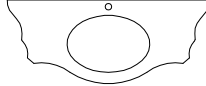
POMA194 sous-comptoir

POMA294 sur-comptoir C1 36
L 124/105 P 59 H 2 C2 45

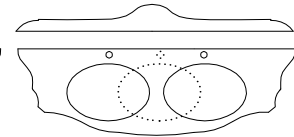
C3 56

POMA22 sous-comptoir C4 61

POMA222 sur-comptoir C5 68
L 124/105 P 59 H 2



POMA195 pour 1 sous-comptoir
POMA295 pour 1 sur-comptoir
POMA196 pour 2 sous-comptoirs
POMA296 pour 2 sur-comptoirs
L 167/149 P 59 H 2

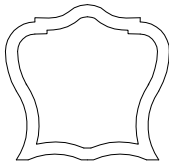


POMA12 pour 1 sous-comptoir
POMA212 pour 1 sur-comptoir
POMA63 pour 2 sous-comptoirs
POMA263 pour 2 sur-comptoirs
L 167/149 P 59 H 2

C1 50
C2 62
C3 76
C4 83
C5 93

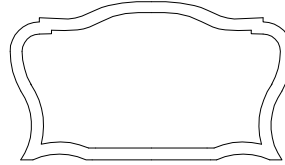
MIROIRS

50



SP 250
L 93/82 H 90

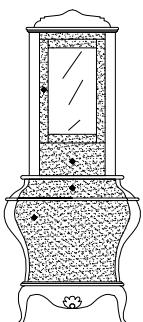
83



SP 267
L 150/140 H 90

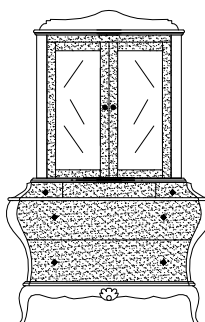
ACCESSOIRES

286

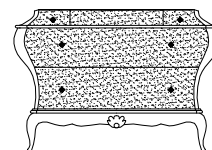


VT 2260 Sx-Dx
L 71/53 P 38 H 180
deux portes
deux tiroirs

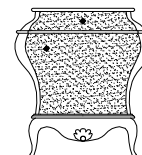
470



VT 2259
L 132/110 P 38 H 180
deux portes
deux tiroirs
deux grands tiroirs



343
VT 2264
L 132/110 P 38 H 85
deux tiroirs
deux grands tiroirs



165
VT 2261 Sx-Dx
L 71/53 P 38 H 85
une porte
un tiroir

STANDARD DECORATI

DÉCOR SUR LE DEVANT et FLANCS **À L'EXCEPTION DE** PIEDS, CADRES DU MEUBLE et MIROIR

Choisir 1) le décor 2) la couleur du décor 3) la couleur du fond de la base et du miroir

SUR DEMANDE DECORATI "TRILOGY"

DÉCOR UNIQUEMENT SUR LE DEVANT SUR **1°COULEUR À L'EXCEPTION DE** FLANCS, PIEDS, CADRES DU MEUBLE, MIROIR

1°COULEUR PORTES, TIROIRS, GRANDS TIROIRS EXTERNE-INTERNE BANDE ET MIROIR

2°COULEUR STRUCTURE MEUBLE - VITRINE EXTERNE ET INTERNE

Choisir A) le décor et la couleur du décor B) 1° couleur et 2° couleur

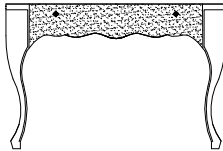
DECORATI

MY

BOIS TILLEUL

BASE MAQUILLAGE centrale

180

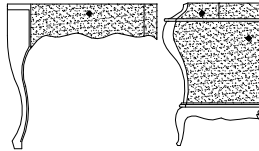


MO 2263
L 130/110 P 64 H 83
un grand tiroir

BASE MAQUILLAGE

à assortir à la base ou à la base maquillage centrale

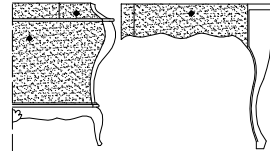
135



MO 2264 sx
L 85 P 48 H 83
un grand tiroir

MO 2259
MO 2260
MO 2262
MO 2261
MO 2263

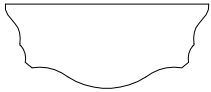
135



MO 2264 dx
L 85 P 48 H 83
un grand tiroir

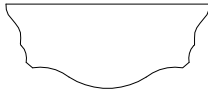
DESSUS EN BOIS

30



POLEG2312
L 135/115 P 67 H 2

51



POCRI24
L 133/113 P 66 H 1,5

DESSUS EN CRISTAL

dessus AUGMENTATION + 10% TRAITEMENT ONDES -
OPTION hauteur linéaire h4 cm par m¹⁰ ou hauteur galbée h10 cm par m¹⁵ LONGUEUR MAX 2,25m

27



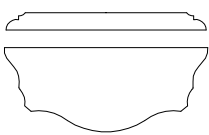
POCRI28 dx/sx
L 86 P 49 H 1,5

à ajouter au POCRI de la base ou base maquillage centrale assortie

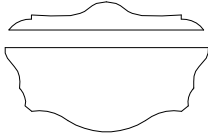
DESSUS EN MARBRE

AUGMENTATION +25% ÉPAISSEUR CM.3 LONGUEUR MAX L 2,25 ml

à ajouter au POMA de la base ou base maquillage centrale assortie



POMA105
L 135/115 P 67 H 2



POMA106
L 135/115 P 67 H 2

- C1 35
- C2 45
- C3 56
- C4 62
- C5 69

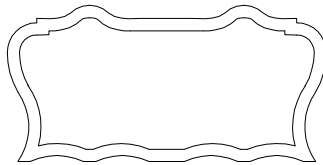


POMA107 dx/sx
L 87 P 51 H 2

- C1 23
- C2 29
- C3 36
- C4 40
- C5 45

MIROIRS


100



SP 263
L 180/168 H 90

ACCESSOIRES

33



CD 94
L 68 P 20 H 60
PETINEUSE
un tiroir

43



CD 70
L 43 P 43 H 46
pouf assise
éco cuir lisse

Augmentation pour swarovski 6

48



CD 71
L 43 P 43 H 46
pouf assise
éco cuir capitonné


AUGMENTATION FINITIONS BASE ET ACCESSOIRES

	NERO FUMO ROSSO MODENA NOCE DORATO PATINATO 21 couleurs	PATINATO 4 métaux	BRILLANTE PATINATO NERO FUMO-NOCE DORATO ROSSO MODENA PATINATO 21 couleurs	BRILLANTE PATINATO 4 métaux
DÉCORS base et accessoires ROSES-ÉTOILES-LETTRES PATINATO 21 couleurs	Liste des prix	10%	15%	25%
DÉCOR base et accessoires DAMASSÉ PATINATO 21 couleurs	5%	15%	20%	30%
DÉCORS base et accessoires ROSES-ÉTOILES-LETTRES PATINATO 4 métaux	10%	20%	25%	35%
DÉCOR base et accessoires DAMASSÉ PATINATO 4 métaux	15%	25%	30%	40%
AUGMENTATION FINITIONS MIROIRS sans décors				
Liste des prix	10%	20%	30%	

Boutons W

IMPORTANT
COMPATIBLE AVEC LAVABO
TAILLE MAX
LA 63 - LA 64


ROSES




ÉTOILES



LETTRES



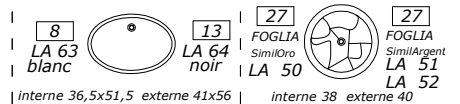
DAMASSÉ



STANDARD
SUR DEMANDE

REVÊTEMENT FOND TIROIRS-GRANDS TIROIRS ET INTÉRIEUR DES PORTES
DENTELLE ET CORDON EN CUIR SYNTHÉTIQUE ASSORTI À LA FINITION DES POIGNÉES OR/CO/BR
CHOISIR LA COULEUR DE LA DENTELLE OU CUIR SYNTHÉTIQUE ET CORDON EN CUIR SYNTHÉTIQUE AU PRIX CATALOGUE

LAVABO SOUS-COMPTOIR LAVABO SUR-COMPTOIR

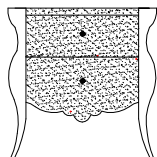


PÉREMPTOIRE AVEC PLAN EN MARBRE LA 63-LA 64
INSTALLER UN SIPHON AVEC ENCOMBREMENT MINIMAL PAS SUPÉRIEUR À CM 9

BASE

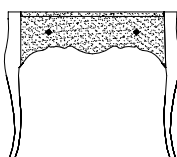
pour un lavabo sous/sur-comptoir

221



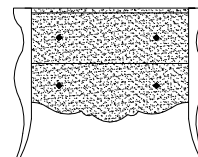
MO 2233
L 90/72 P 58 H 83
deux grands tiroirs

179



MO 2229
L 115/95 P 58 H 83
un grand tiroir

230

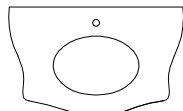


MO 2231
L 115/95 P 58 H 83
deux grands tiroirs

DESSUS EN CRISTAL

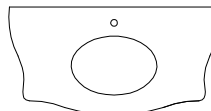
dessus avec vasque AUGMENTATION +10% TRAITEMENT ONDES-OPTION hauteur linéaire h 4 cm par ml 10 ou hauteur galbée h 10 cm par ml 15

57



POCRI15
L 89/75 P 58 H 1,5

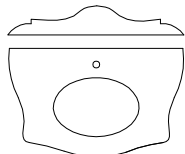
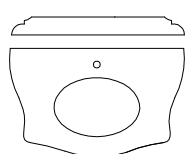
74



POCRI43
L 113/99 P 58 H 1,5

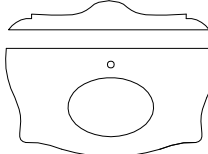
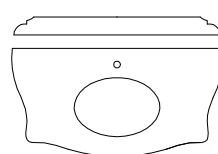
DESSUS EN MARBRE

pour un lavabo sous/sur-comptoir AUGMENTATION +25% ÉPAISSEUR CM.3



- C1 27
- C2 33
- C3 41
- C4 45
- C5 50

POMA118 sous-comptoir POMA119 sous-comptoir
POMA218 sur-comptoir POMA219 sur-comptoir
L 91/77 P 59 H 2 L 91/77 P 59 H 2




- C1 35
- C2 44
- C3 53
- C4 59
- C5 66

POMA139 sous-comptoir POMA24 sous-comptoir
POMA239 sur-comptoir POMA224 sur-comptoir
L 116/100 P 59 H 2 L 116/100 P 59 H 2

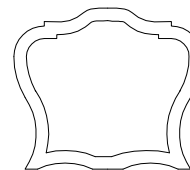
MIROIRS

46



SP 252
L 71/60 H 90

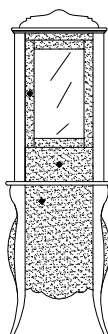
50



SP 250
L 93/82 H 90

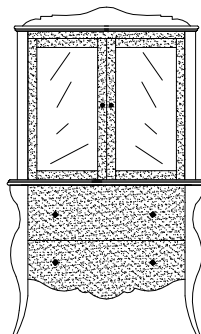
ACCESSOIRES

271



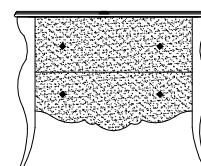
VT 2230 Sx-Dx
L 65/53 P 38 H 180
deux portes
un tiroir

359



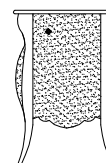
VT 2233
L 106/100 P 41 H 180
deux portes
deux grands tiroirs

234



VT 2234
L 106/100 P 41 H 85
deux grands tiroirs

150



VT 2231 Sx-Dx
L 65/53 P 38 H 85
une porte

STANDARD DECORATI

DÉCOR SUR LE DEVANT et FLANCS À L'EXCEPTION DE PIEDS, CADRES DU MEUBLE et MIROIR
Choisir 1) le décor 2) la couleur du décor 3) la couleur du fond de la base et du miroir

SUR DEMANDE DECORATI "TRILOGY"

DÉCOR UNIQUEMENT SUR LE DEVANT SUR 1°COULEUR À L'EXCEPTION DE FLANCS, PIEDS, CADRES DU MEUBLE, MIROIR
1°COULEUR PORTES, TIROIRS, GRANDS TIROIRS EXTERNE-INTERNE ET MIROIR
2°COULEUR STRUCTURE MEUBLE - VITRINE EXTERNE ET INTERNE

Choisir A) le décor et la couleur du décor B) 1° couleur et 2° couleur

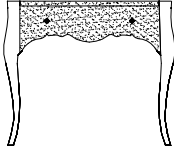
DECORATI

MY

BOIS TILLEUL

BASE MAQUILLAGE centrale

179

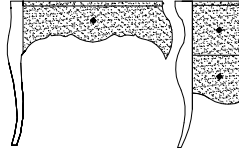


MO 2234
L 115/95 P 58 H 83
un grand tiroir

BASE MAQUILLAGE

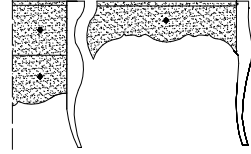
à assortir à la base ou à la base maquillage centrale

144



MO 2217 sx
L 87 P 48 H 83
un grand tiroir

144



MO 2217 dx
L 87 P 48 H 83
un grand tiroir

MO 2233
MO 2229
MO 2231
MO 2234

DESSUS EN BOIS

30



POLEG2399
L 116/100 P 59 H 2

45



POCRI73
L 113/99 P 58 H 1,5

DESSUS EN CRISTAL

dessus AUGMENTATION + 10% TRAITEMENT ONDES -
OPTION hauteur linéaire h4 cm par ml 10 ou hauteur galbée h10 cm par ml 15 LONGUEUR MAX 2,25ml

30



POCRI74 dx/sx
L 88 P 48 H 1,5

à ajouter au POCRI de la base ou base maquillage centrale assortie


DESSUS EN MARBRE

AUGMENTATION +25% ÉPAISSEUR CM.3 LONGUEUR MAX L 2,25 ml

à ajouter au POMA de la base ou base maquillage centrale assortie




POMA102
L 116/100 P 59 H 2



POMA103
L 116/100 P 59 H 2

- C1 31
- C2 40
- C3 49
- C4 55
- C5 62

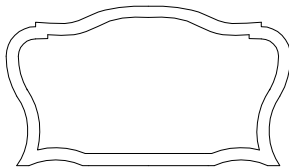


POMA104 dx/sx
L 89 P 49 H 2

- C1 23
- C2 29
- C3 37
- C4 40
- C5 46

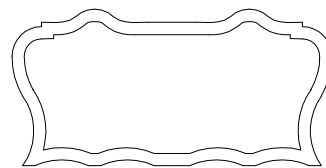
MIROIRS

83



SP 267
L 150/140 H 90


100



SP 263
L 180/168 H 90

ACCESSOIRES

33



CD 94

L 68 P 20 H 60
PETINEUSE
un tiroir

43



CD 95
L 43 P 43 H 46
pouf assise
éco cuir lisse

Augmentation pour swarovski 6

48



CD 96
L 43 P 43 H 46
pouf assise
éco cuir capitonné


AUGMENTATION FINITIONS BASE ET ACCESSOIRES

	NERO FUMO ROSSO MODENA NOCE DORATO PATINATO 21 couleurs	PATINATO 4 métaux	BRILLANTE PATINATO NERO FUMO-NOCE DORATO ROSSO MODENA PATINATO 21 couleurs	BRILLANTE PATINATO 4 métaux
DÉCORS base et accessoires ROSES-ÉTOILES-LETTRES PATINATO 21 couleurs	Liste des prix	10%	15%	25%
DÉCOR base et accessoires DAMASSÉ PATINATO 21 couleurs	5%	15%	20%	30%
DÉCORS base et accessoires ROSES-ÉTOILES-LETTRES PATINATO 4 métaux	10%	20%	25%	35%
DÉCOR base et accessoires DAMASSÉ PATINATO 4 métaux	15%	25%	30%	40%
AUGMENTATION FINITIONS MIROIRS sans décors				
Liste des prix	10%	20%	30%	


Boutons W

IMPORTANT
COMPATIBLE AVEC LAVABO
TAILLE MAX
LA 63 - LA 64


ROSES




ÉTOILES



LETTRES



DAMASSÉ



STANDARD **REVÊTEMENT FOND TIROIRS-GRANDS TIROIRS ET INTÉRIEUR DES PORTES**
SUR DEMANDE DENTELLE ET CORDON EN CUIR SYNTHÉTIQUE ASSORTI À LA FINITION DES POIGNÉES **OR/CO/BR**
 CHOISIR LA COULEUR DE LA DENTELLE OU CUIR SYNTHÉTIQUE ET CORDON EN CUIR SYNTHÉTIQUE **AU PRIX**
CATALOGUE

[LAVABO SOUS-COMPTOIR] [LAVABO SUR-COMPTOIR]

8 LA 63 blanc		13 LA 64 noir		27 FOGLIA Simi Oro LA 50		27 FOGLIA Simi Argent LA 51 LA 52	
---------------------	--	---------------------	--	-----------------------------------	--	---	--

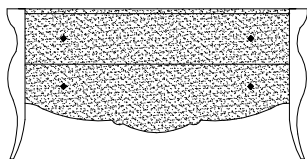
interne 36,5x51,5 externe 41x56 interne 38 externe 40

PÉREMPTOIRE AVEC PLAN EN MARBRE LA 63-LA 64
 INSTALLER UN SIPHON AVEC ENCOMBREMENT MINIMAL PAS SUPÉRIEUR À CM 9

BASE

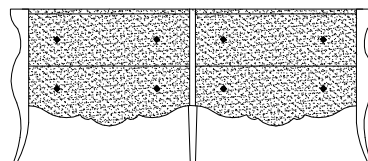
pour un ou deux lavabos sous/sur-comptoir

300



MO 2235
 L 173/153 P 58 H 83
deux grands tiroirs

365

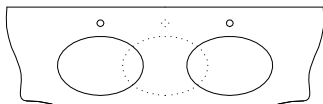


MO 2237
 L 203/182 P 58 H 83
quatre grands tiroirs

DESSUS EN CRISTAL

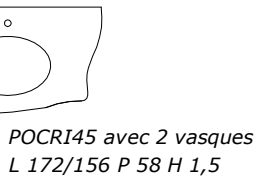
dessus avec vasque **AUGMENTATION +10% TRAITEMENT ONDES-OPTION hauteur linéaire h 4 cm par ml** 10 ou hauteur galbée h 10 cm par ml 15

92



POCRI44 avec 1 vasque
 L 172/156 P 58 H 1,5

123



POCRI45 avec 2 vasques
 L 172/156 P 58 H 1,5

137



POCRI46
 L 200/185 P 58 H 1,5

DESSUS EN MARBRE

pour un ou deux lavabos sous/sur-comptoir **AUGMENTATION +25% ÉPAISSEUR CM.3**

POMA116 un sous-comptoir	POMA115 deux sous-comptoirs	
POMA216 un sur-comptoir	POMA215 deux sur-comptoirs	C1 51
		C2 63
		C3 79
		C4 86
POMA04 un sous-comptoir	POMA02 deux sous-comptoirs	C5 97
POMA204 un sur-comptoir	POMA202 deux sur-comptoirs	


L 173/157 P 59 H 2

POMA117 sous-comptoir	
POMA217 sur-comptoir	C1 62
	C2 76
	C3 94
	C4 103
	C5 115

L 202/186 P 59 H 2

MIROIR

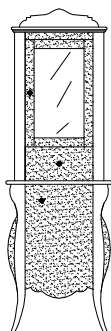
83



SP 267
 L 150/140 H 90

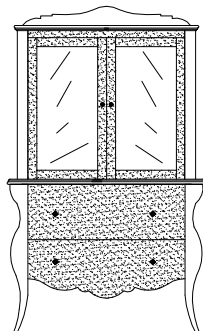
ACCESSOIRES

271



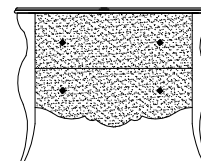
VT 2230 Sx-Dx
 L 65/53 P 38 H 180
deux portes
un tiroir

359



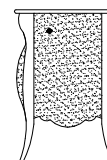
VT 2233
 L 106/100 P 41 H 180
deux portes
deux grands tiroirs

234



VT 2234
 L 106/100 P 41 H 85
deux grands tiroirs

150



VT 2231 Sx-Dx
 L 65/53 P 38 H 85
une porte

STANDARD DECORATI

DÉCOR SUR LE DEVANT et FLANCS À L'EXCEPTION DE PIEDS, CADRES DU MEUBLE et MIROIR

Choisir 1) le décor 2) la couleur du décor 3) la couleur du fond de la base et du miroir

SUR DEMANDE DECORATI "TRILOGY"

DÉCOR UNIQUEMENT SUR LE DEVANT SUR 1°COULEUR À L'EXCEPTION DE FLANCS, PIEDS, CADRES DU MEUBLE, MIROIR

1°COULEUR PORTES, TIROIRS, GRANDS TIROIRS EXTERNE-INTERNE ET MIROIR

2°COULEUR STRUCTURE MEUBLE - VITRINE EXTERNE ET INTERNE

Choisir A) le décor et la couleur du décor B) 1° couleur et 2° couleur

DECORATI

MY

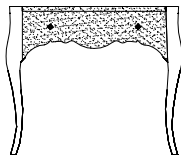
BOIS TILLEUL

BASE MAQUILLAGE centrale

BASE MAQUILLAGE

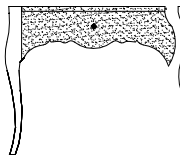
à assortir à la base ou à la base maquillage centrale

179



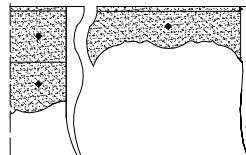
MO 2234
L 115/95 P 58 H 83
un grand tiroir

144



MO 2217 sx
L 87 P 48 H 83
un grand tiroir

144



MO 2217 dx
L 87 P 48 H 83
un grand tiroir

MO 2233
MO 2229
MO 2231
MO 2234

DESSUS EN BOIS

DESSUS EN CRISTAL

dessus AUGMENTATION + 10% TRAITEMENT ONDES -
OPTION hauteur linéaire h4 cm par ml 10 ou hauteur galbée h10 cm par ml 15 LONGUEUR MAX 2,25ml

30



POLEG2399
L 116/100 P 59 H 2

45



POCRI73
L 113/99 P 58 H 1,5

30



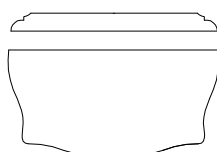
POCRI74 dx/sx
L 88 P 48 H 1,5

à ajouter au POCRI de la base ou base maquillage centrale assorti

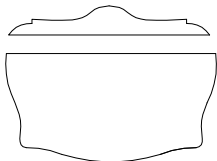
DESSUS EN MARBRE

AUGMENTATION +25% ÉPAISSEUR CM.3 LONGUEUR MAX L 2,25 ml

à ajouter au POMA de la base ou base maquillage centrale assortie

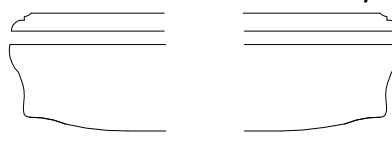


POMA102
L 116/100 P 59 H 2



POMA103
L 116/100 P 59 H 2

- C1 31
- C2 40
- C3 49
- C4 55
- C5 62

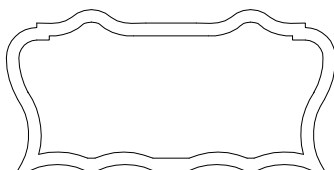


POMA104 dx/sx
L 89 P 49 H 2

- C1 23
- C2 29
- C3 37
- C4 40
- C5 46

MIROIRS

100

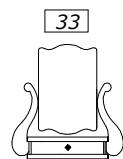


SP 263
L 180/168 H 90

ACCESSOIRES

AUGMENTATION FINITIONS BASE ET ACCESSOIRES

NERO FUMO ROSSO MODENA NOCE DORATO PATINATO 21 couleurs	PATINATO 4 métaux	BRILLANTE PATINATO NERO FUMO-NOCE DORATO ROSSO MODENA PATINATO 21 couleurs	BRILLANTE PATINATO 4 métaux
--	-------------------	---	--------------------------------

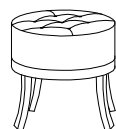


CD 94
L 68 P 20 H 60
PETINEUSE
un tiroir



43
CD 95
L 43 P 43 H 46
pouf assise
éco cuir lisse

Augmentation pour swarovski 6



48
CD 96
L 43 P 43 H 46
pouf assise
éco cuir capitonné

DÉCORS base et accessoires ROSES-ÉTOILES-LETTRES PATINATO 21 couleurs	Liste des prix	10%	15%	25%
DÉCOR base et accessoires DAMASSÉ PATINATO 21 couleurs	5%	15%	20%	30%
DÉCORS base et accessoires ROSES-ÉTOILES-LETTRES PATINATO 4 métaux	10%	20%	25%	35%
DÉCOR base et accessoires DAMASSÉ PATINATO 4 métaux	15%	25%	30%	40%


AUGMENTATION FINITIONS MIROIRS sans décors

Liste des prix	10%	20%	30%
----------------	-----	-----	-----

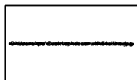
Boutons W

IMPORTANT
COMPATIBLE AVEC LAVABO
TAILLE MAX
LA 63 - LA 64 - LA 03


ROSES




ÉTOILES



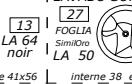
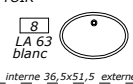
LETTRES



DAMASSÉ



LAVABO SOUS-COMPTOIR



LAVABO SUR-COMPTOIR



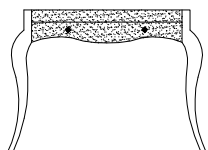
REVÊTEMENT FOND TIROIRS-GRANDS TIROIRS ET INTÉRIEUR DES PORTES
STANDARD DENTELLE ET CORDON EN CUIR SYNTHÉTIQUE ASSORTI À LA FINITION DES POIGNÉES OR/CO/BR
SUR DEMANDE CHOISIR LA COULEUR DE LA DENTELLE OU CUIR SYNTHÉTIQUE ET CORDON EN CUIR SYNTHÉTIQUE

PÉREMPTOIRE AVEC PLAN EN MARBRE LA 63-LA 64
AU PRIX INSTALLER UN SIPHON AVEC ENCOMBREMENT MINIMAL PAS SUPÉRIEUR À CM 9

BASE

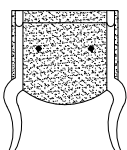
pour un ou deux lavabos sous/sur-comptoir

135



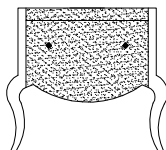
MO 2206
L 106 P 50/37 H 83
un grand tiroir

150



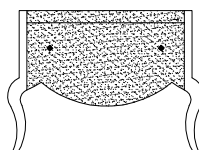
MO 2205
L 63 P 52/37 H 83
un grand tiroir

150



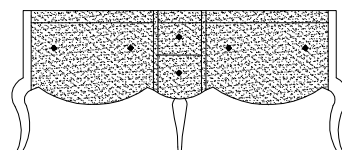
MO 2201
L 84 P 50/37 H 83
un grand tiroir

160



MO 2204
L 104 P 50/37 H 83
un grand tiroir

340



MO 2211
L 190 P 50/37 H 83
deux grands tiroirs
deux tiroirs

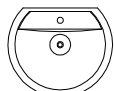
DESSUS EN CÉRAMIQUE

exclu pour BASE MO 2206

DESSUS EN CRISTAL

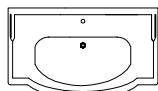
dessus avec vasque AUGMENTATION + 10% TRAITEMENT ONDES -
OPTION hauteur linéaire h 4 cm par ml 10 ou hauteur galbée h 10 cm par ml 15

23



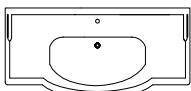
POCER11
L 59 P 52 H 4

29



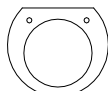
POCER10
L 89 P 55 H 4

34



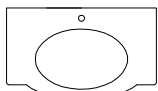
POCER12
L 109 P 55 H 4

53



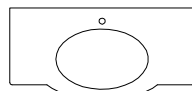
POCRI10
L 62 P 52 H 1,5
trou robinet Sx - Dx

55



POCRI49
L 82 P 52/39 H 1,5

63



POCRI50
L 102 P 52/39 H 1,5

121



POCRI51
L 187 P 52/39 H 1,5

DESSUS EN MARBRE

pour un ou deux lavabos sous/sur-comptoir AUGMENTATION +25% ÉPAISSEUR CM.3

POMA170 sous-comptoir
POMA270 sur-comptoir
trou robinet Sx - Dx
L 62 P 52 H 2

POMA164 sous-comptoir
POMA264 sur-comptoir
seul trou robinet Sx - Dx
L 85 P 53/40 H 2

POMA165 sous-comptoir
POMA265 sur-comptoir
seul trou robinet Sx - Dx
L 105 P 53/40 H 2

POMA167 sous-comptoir
POMA267 sur-comptoir
seul trou robinet Sx - Dx
L 190 P 53/40 H 2

POMA52 sous-comptoir C1 19
POMA252 sur-comptoir C2 23
trou robinet Sx - Dx C3 28
L 62 P 52 H 2 C4 30
C5 34


POMA92 sous-comptoir C1 26
POMA292 sur-comptoir C2 33
seul trou robinet Sx - Dx C3 40
L 85 P 53/40 H 2 C4 44
C5 48

POMA93 sous-comptoir C1 32
POMA293 sur-comptoir C2 39
seul trou robinet Sx - Dx C3 49
L 105 P 53/40 H 2 C4 53
C5 59

POMA97 sous-comptoir C1 58
POMA297 sur-comptoir C2 73
seul trou robinet Sx - Dx C3 89
L 190 P 53/40 H 2 C4 97
C5 107

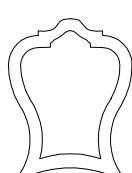
MIROIRS

34




SP 346
L 55 H 95

46




SP 252
L 71/60 H 90

35



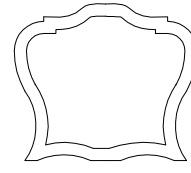
SP 347
L 70 H 95

39



SP 348
L 95 H 95

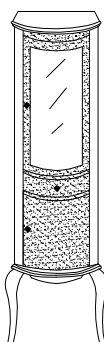
50



SP 250
L 93/82 H 90

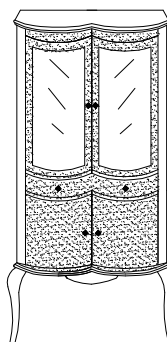
ACCESSOIRES

200



VT 2200 Sx-Dx
L 53 P 41 H 178
deux portes
un tiroir

350



VT 2201
L 94 P 41 H 178
quatre portes
un tiroir

STANDARD DECORATI

DÉCOR SUR LE DEVANT et FLANCS À L'EXCEPTION DE PIEDS, CADRES DU MEUBLE et MIROIR

Choisir 1) le décor 2) la couleur du décor 3) la couleur du fond de la base et du miroir

SUR DEMANDE DECORATI "TRILOGY"

DÉCOR UNIQUEMENT SUR LE DEVANT SUR 1°COULEUR À L'EXCEPTION DE FLANCS, PIEDS, CADRES DU MEUBLE, MIROIR

1°COULEUR PORTES, TIROIRS, GRANDS TIROIRS EXTERNE-INTERNE ET MIROIR

2°COULEUR STRUCTURE MEUBLE - VITRINE EXTERNE ET INTERNE

Choisir A) le décor et la couleur du décor B) 1° couleur et 2° couleur

DECORATI

MY

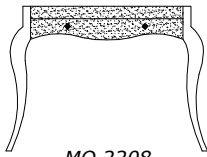
BOIS TILLEUL

BASE MAQUILLAGE centrale

BASE MAQUILLAGE

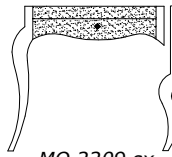
à assortir à la base ou à la base maquillage centrale

135



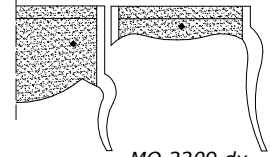
MO 2208
L 106 P 50/37 H 83
un grand tiroir

98



MO 2209 sx
L 74 P 34/31 H 83
un grand tiroir

98



MO 2209 dx
L 74 P 34/31 H 83
un grand tiroir

MO 2206
MO 2205
MO 2201
MO 2204
MO 2211
MO 2208

DESSUS EN BOIS

DESSUS EN CRISTAL

dessus AUGMENTATION + 10% TRAITEMENT ONDES -

OPTION hauteur linéaire h4 cm par ml 10 ou hauteur galbée h10 cm par ml 15 LONGUEUR MAX 2,25ml

à ajouter au POCRI de la base ou base maquillage centrale assorti

30



POLEG2329
L 105 P 53/40 H 2

34



POCRI63
L 102 P 52/39 H 1,5

14

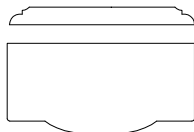


POCRI64 dx/sx
L 73 P 36 H 1,5

DESSUS EN MARBRE

AUGMENTATION +25% ÉPAISSEUR CM.3 LONGUEUR MAX L 2,25 ml

à ajouter au POMA de la base ou base maquillage centrale assortie



POMA143
L 105 P 53/40 H 2

- C1 28
- C2 35
- C3 45
- C4 49
- C5 55




POMA144 dx/sx
L 74 P 36 H 2

- C1 19
- C2 24
- C3 31
- C4 34
- C5 38


MIROIRS

44




SP 349
L 170 H 95

83



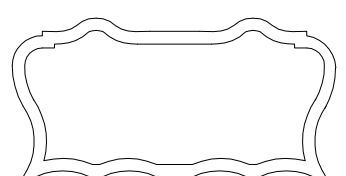
SP 267
L 150/140 H 90

47



SP 345
L 185 H 95

100



SP 263
L 180/168 H 90

ACCESSOIRES

AUGMENTATION FINITIONS BASE ET ACCESSOIRES


	NERO FUMO ROSSO MODENA NOCE DORATO PATINATO 21 couleurs	PATINATO 4 métaux	BRILLANTE PATINATO NERO FUMO-NOCE DORATO ROSSO MODENA PATINATO 21 couleurs	BRILLANTE PATINATO 4 métaux
DÉCORS base et accessoires ROSES-ÉTOILES-LETTRES PATINATO 21 couleurs	Liste des prix	10%	15%	25%
DÉCOR base et accessoires DAMASSÉ PATINATO 21 couleurs	5%	15%	20%	30%
DÉCORS base et accessoires ROSES-ÉTOILES-LETTRES PATINATO 4 métaux	10%	20%	25%	35%
DÉCOR base et accessoires DAMASSÉ PATINATO 4 métaux	15%	25%	30%	40%
AUGMENTATION FINITIONS MIROIRS sans décors				
Liste des prix	10%	20%	30%	

43



CD 72
L 43 P 43 H 46
pouf assise éco cuir lisse

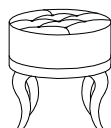
33



CD 94
L 68 P 20 H 60
PETINEUSE un tiroir

Augmentation pour swarovski 6

48




CD 73
L 43 P 43 H 46
pouf assise éco cuir capitonné

Boutons W

IMPORTANT
COMPATIBLE AVEC LAVABO
TAILLE MAX
LA 63 - LA 64

ROSES



ÉTOILES



LETTRES



DAMASSÉ



STANDARD
SUR DEMANDE

REVÊTEMENT FOND TIROIRS-GRANDS TIROIRS ET INTÉRIEUR DES PORTES
DENTELLE ET CORDON EN CUIR SYNTHÉTIQUE ASSORTI À LA FINITION DES POIGNÉES OR/CO/BR
CHOISIR LA COULEUR DE LA DENTELLE OU CUIR SYNTHÉTIQUE ET CORDON EN CUIR SYNTHÉTIQUE AU PRIX CATALOGUE

LAVABO SOUS-COMPTOIR LAVABO SUR-COMPTOIR

8 LA 63 blanc	13 LA 64 noir	27 FOGLIA SimilOro LA 50	27 FOGLIA SimilArgento LA 51 LA 52
---------------------	---------------------	-----------------------------------	--

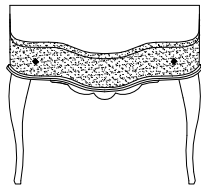
interne 36,5x51,5 | externe 41x56 | interne 38 | externe 40

PÉREMPTOIRE AVEC PLAN EN MARBRE LA 63-LA 64
INSTALLER UN SIPHON AVEC ENCOMBREMENT MINIMAL PAS SUPÉRIEUR À CM 9

BASE

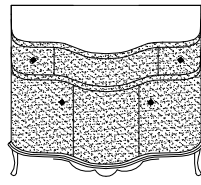
pour un ou deux lavabos sous/sur-comptoir

135



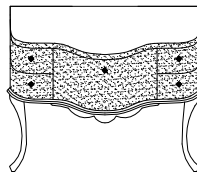
MO 2279
L 106 P 58/41 H 82
un grand tiroir

202



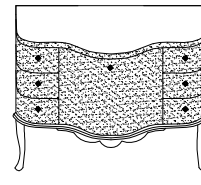
MO 2280
L 106 P 58/41 H 82
trois portes
deux tiroirs

190



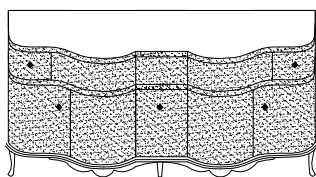
MO 2284
L 106 P 58/41 H 82
un grand tiroir
quatre tiroirs

232



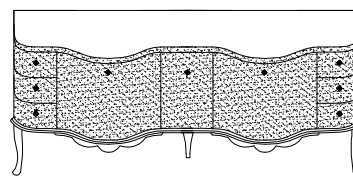
MO 2281
L 106 P 58/41 H 82
un grand tiroir
six tiroirs

373



MO 2282
L 174 P 58/41 H 82
quatre portes
un panier
deux tiroirs

390

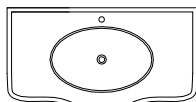


MO 2283
L 192 P 58/41 H 82
deux grands
tiroirs
un panier
six tiroirs

DESSUS EN CÉRAMIQUE

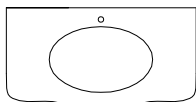
exclu pour BASE MO 2279

54



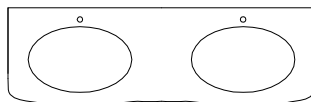
POCER59
L 110 P 61 H 4

71



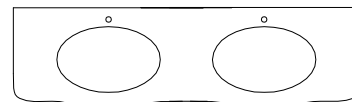
POCRI60
L 105 P 59/42 H 1,5

123



POCRI61
L 173 P 59/42 H 1,5


129



POCRI62
L 189 P 59/41 H 1,5


DESSUS EN MARBRE

pour un ou deux lavabos sous/sur-comptoir AUGMENTATION +25% ÉPAISSEUR CM.3



POMA109 sous-comptoir
POMA209 sur-comptoir
L 107 P 60/43 H 2

- C1 33
- C2 41
- C3 51
- C4 56
- C5 62



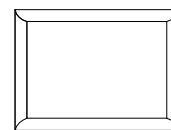
POMA100 sous-comptoir POMA101 sous-comptoir
POMA200 sur-comptoir POMA201 sur-comptoir
L 175 P 60/43 H 2 L 192 P 60/43 H 2

- C1 54
- C2 67
- C3 82
- C4 89
- C5 100

- C1 58
- C2 72
- C3 88
- C4 96
- C5 108


MIROIRS

35




SP 347
L 95 H 70

39



SP 348
L 95 H 95

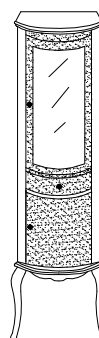
50



SP 250
L 93/82 H 90

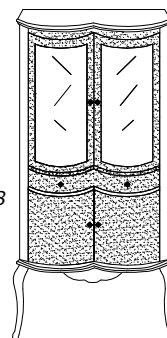
ACCESSOIRES

200



VT 2280 Sx-Dx
L 53 P 41 H 178
deux portes
un tiroir

350



VT 2281
L 94 P 41 H 178
quatre portes
un tiroir

STANDARD DECORATI

DÉCOR SUR LE DEVANT et FLANCS **À L'EXCEPTION DE** PIEDS, CADRES DU MEUBLE et MIROIR

Choisir 1) le décor 2) la couleur du décor 3) la couleur du fond de la base et du miroir

SUR DEMANDE DECORATI "TRILOGY"

DÉCOR UNIQUEMENT SUR LE DEVANT SUR **1°COULEUR À L'EXCEPTION DE** FLANCS, PIEDS, CADRES DU MEUBLE, MIROIR

1°COULEUR PORTES, TIROIRS, GRANDS TIROIRS EXTERNE-INTERNE BANDE ET MIROIR

2°COULEUR STRUCTURE MEUBLE - VITRINE EXTERNE ET INTERNE

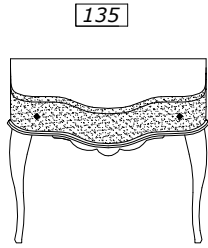
Choisir A) le décor et la couleur du décor B) 1° couleur et 2° couleur

DECORATI

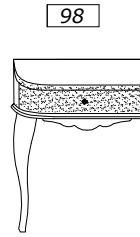
MY

BOIS TILLEUL

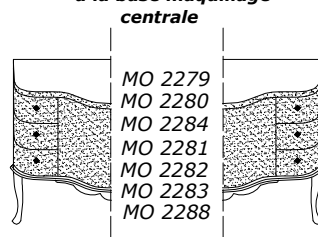
BASE MAQUILLAGE centrale



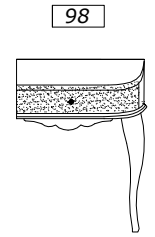
MO 2288
L 106 P 58/41 H 82
un grand tiroir



MO 2289 sx
L 76 P 35 H 83
un grand tiroir



MO 2279
MO 2280
MO 2284
MO 2281
MO 2282
MO 2283
MO 2288

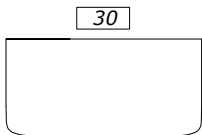


MO 2289 dx
L 76 P 35 H 83
un grand tiroir

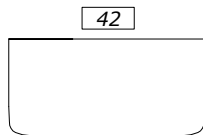
BASE MAQUILLAGE

à assortir à la base ou à la base maquillage centrale

DESSUS EN BOIS



POLEG2315
L 107 P 60/43 H 2

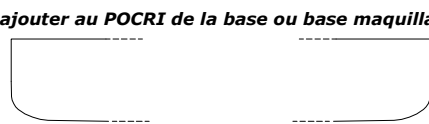


POCRI65
L 106 P 59/42 H 1,5

DESSUS EN CRISTAL

dessus AUGMENTATION + 10% TRAITEMENT ONDES -

OPTION hauteur linéaire h4 cm par ml 10 ou hauteur galbée h10 cm par ml 15 LONGUEUR MAX 2,25ml



POCRI66 dx/sx
L 77 P 37 H 1,5

DESSUS EN MARBRE

AUGMENTATION +25% ÉPAISSEUR CM.3 LONGUEUR MAX L 2,25 ml

à ajouter au POMA de la base ou base maquillage centrale assortie



POMA108
L 107 P 60/43 H 2

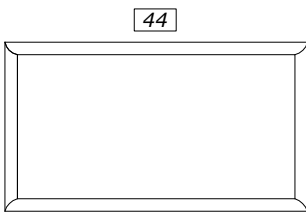
- C1 29
- C2 37
- C3 47
- C4 52
- C5 58



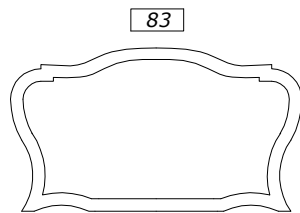
POMA113 dx/sx
L 77 P 37 H 2

- C1 20
- C2 25
- C3 32
- C4 35
- C5 40

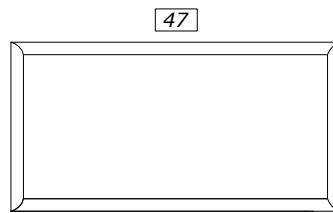
MIROIRS



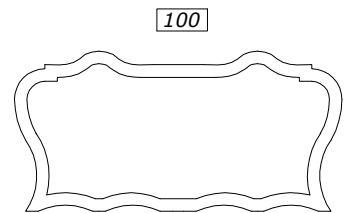
SP 349
L 170 H 95



SP 267
L 150 H 90




SP 345
L 185 H 95




SP 263
L 180 H 90

ACCESSOIRES



CD 94
L 68 P 20 H 60
PETINEUSE
un tiroir



CD 74
L 43 P 43 H 46
pouf assise
éco cuir lisse



Augmentation pour swarovski 6
CD 75
L 43 P 43 H 46
pouf assise
éco cuir capitonné

AUGMENTATION FINITIONS BASE ET ACCESSOIRES

	NERO FUMO ROSSO MODENA NOCE DORATO PATINATO 21 couleurs	PATINATO 4 métaux	BRILLANTE PATINATO NERO FUMO-NOCE DORATO ROSSO MODENA PATINATO 21 couleurs	BRILLANTE PATINATO 4 métaux
DÉCORS base et accessoires ROSES-ÉTOILES-LETTRES PATINATO 21 couleurs	Liste des prix	10%	15%	25%
DÉCOR base et accessoires DAMASSÉ PATINATO 21 couleurs	5%	15%	20%	30%
DÉCORS base et accessoires ROSES-ÉTOILES-LETTRES PATINATO 4 métaux	10%	20%	25%	35%
DÉCOR base et accessoires DAMASSÉ PATINATO 4 métaux	15%	25%	30%	40%
AUGMENTATION FINITIONS MIROIRS sans décors				
Liste des prix	10%	20%	30%	

MOBILI

Boutons - Poignées B

IMPORTANT
COMPATIBLE AVEC LAVABO
TAILLE MAX

LA 63 - LA 64

PÉREMPTOIRE 1°COULEUR PORTES, TIROIRS, GRANDS TIROIRS EXTERNE-INTERNE ET MIROIR
BICOLORE 2°COULEUR STRUCTURE MEUBLE - VITRINE EXTERNE ET INTERNE

SUR DEMANDE BICOLORE AVEC LA MÊME FINITION
AU PRIX CATALOGUE AVEC AUGMENTATION FINITIONS CORRESPONDANTE

SUR DEMANDE BICOLORE AVEC DEUX FINITIONS DIFFÉRENTES
AU PRIX CATALOGUE AVEC AUGMENTATION FINITIONS CORRESPONDANTE EN APPLIQUANT
AUGMENTATION PLUS IMPORTANTE ENTRE LES DEUX FINITIONS

[LAVABO SOUS-COMPTOIR] LAVABO SUR-COMPTOIR

8 LA 63 blanc		13 LA 64 noir	27 FOGLIA SimilOro LA 50		27 FOGLIA SimilArgento LA 51 LA 52
---------------------	--	---------------------	-----------------------------------	--	--

interne 36,5x51,5 externe 41x56 interne 38 externe 40
PÉREMPTOIRE AVEC PLAN EN MARBRE LA 63-LA 64
INSTALLER UN SIPHON AVEC ENCOMBREMENT MINIMAL PAS SUPÉRIEUR À CM 9

BASE

pour un ou deux lavabos sous/sur-comptoir

130	200	269	243	363	335
MO 2585 L 130/110 P 64 H 83 un grand tiroir	MO 2541 L 132/119 P 56 H 83 un grand tiroir	MO 2540 L 132/119 P 56 H 83 un grand tiroir quatre tiroirs	MO 2539 L 132/119 P 56 H 83 deux grands tiroirs	MO 2542 un lavabo L 185/172 P 63 H 83 un grand tiroir quatre tiroirs	MO 2543 deux lavabos L 185/172 P 63 H 83 un grand tiroir deux tiroirs

DESSUS EN CRISTAL

dessus avec vasque **AUGMENTATION +10% TRAITEMENT ONDES-OPTION** hauteur linéaire h 4 cm par ml 10 ou hauteur galbée h 10 cm par ml 15

80	76	97	123
POCRI93 L 133/113 P 66 H 1,5	POCRI90 L 121/89 P 57 H 1,5	POCRI91 L 174/146 P 65 H 1,5	POCRI92 L 174/146 P 65 H 1,5

DESSUS EN MARBRE

pour un ou deux lavabos sous/sur-comptoir **AUGMENTATION +25% ÉPAISSEUR CM.3**

<p>POMA175 sous-comptoir POMA275 sur-comptoir C1 39 L 135/115 P 67 H 2 C2 48 C3 59 POMA176 sous-comptoir POMA276 sur-comptoir C4 65 L 135/115 P 67 H 2 C5 73</p>	<p>POMA160 sous-comptoir POMA260 sur-comptoir C1 35 L 123/91 P 58 H 2 C2 44 C3 54 POMA120 sous-comptoir POMA220 sur-comptoir C4 59 L 123/91 P 58 H 2 C5 66</p>	<p>POMA161 pour 1 sous-comptoir POMA261 pour 1 sur-comptoir POMA162 pour 2 sous-comptoirs POMA262 pour 2 sur-comptoirs L 177/148 P 65 H 2</p>	<p>POMA184 pour 1 sous-comptoir POMA284 pour 1 sur-comptoir POMA186 pour 2 sous-comptoirs POMA286 pour 2 sur-comptoirs L 177/148 P 65 H 2</p>
--	--	---	---

MIROIRS

50	83
SP 250 L 93/82 H 90	SP 267 L 150/140 H 90

ACCESSOIRES

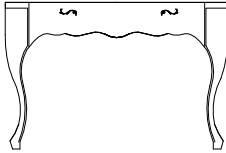
<p>198</p> <p>VT 2540 Sx-Dx L 70/65 P 38 H 180 une porte un tiroir un grand tiroir</p>	<p>370</p> <p>VT 2542 L 132/119 P 38 H 180 deux portes deux grands tiroirs</p>	<p>245</p> <p>VT 2543 L 132/119 P 38 H 85 deux grands tiroirs</p>
		<p>115</p> <p>VT 2541 L 70/53 P 38 H 85 un grand tiroir</p>

REVÊTEMENT FOND TIROIRS-GRANDS TIROIRS ET INTÉRIEUR DES PORTES
STANDARD DENTELLE ET CORDON EN CUIR SYNTHÉTIQUE ASSORTI À LA FINITION DES POIGNÉES **OR/CO/BR**
SUR DEMANDE CHOISIR LA COULEUR DE LA DENTELLE OU CUIR SYNTHÉTIQUE ET CORDON EN CUIR SYNTHÉTIQUE **AU PRIX CATALOGUE**

BOIS TILLEUL

BASE MAQUILLAGE centrale

130

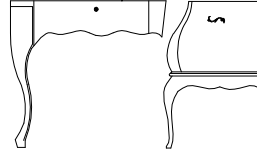


MO 2586
L 130/110 P 64 H 83
un grand tiroir

BASE MAQUILLAGE

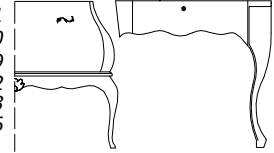
à assortir à la base ou
à la base maquillage
centrale

85



MO 2587 sx
L 85 P 48 H 83
un grand tiroir

85

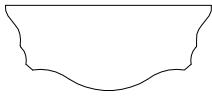


MO 2587 dx
L 85 P 48 H 83
un grand tiroir

MO 2585
MO 2541
MO 2540
MO 2539
MO 2542
MO 2543
MO 2586

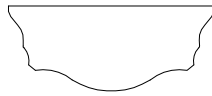
DESSUS EN BOIS

30



POLEG2312
L 135/115 P 67 H 2

51



POCRI24
L 133/113 P 66 H 1,5

DESSUS EN CRISTAL

dessus AUGMENTATION + 10% TRAITEMENT ONDES -
OPTION hauteur linéaire h4 cm par ml 10 ou hauteur galbée h10 cm par ml 15 LONGUEUR MAX 2,25ml

27



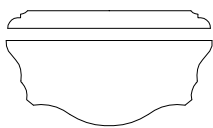
POCRI28 dx/sx
L 86 P 49 H 1,5

à ajouter au POCRI de la base ou base maquillage centrale assortie

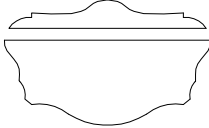
DESSUS EN MARBRE

AUGMENTATION +25% ÉPAISSEUR CM.3 LONGUEUR MAX L 2,25 ml

à ajouter au POMA de la base ou base maquillage centrale assortie



POMA105
L 135/115 P 67 H 2



POMA106
L 135/115 P 67 H 2

C1 35
C2 45
C3 56
C4 62
C5 69

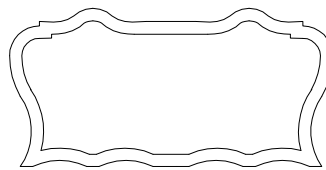


POMA107 dx/sx
L 87 P 51 H 2

C1 23
C2 29
C3 36
C4 40
C5 45

MIROIRS


100



SP 263
L 180/168 H 90

ACCESSOIRES

33



CD 94
L 68 P 20 H 60
PETINEUSE
un tiroir

43



CD 70
L 43 P 43 H 46
pouf assise
éco cuir lisse

Augmentation pour swarovski 6

48



CD 71
L 43 P 43 H 46
pouf assise
éco cuir capitonné

**AUGMENTATION FINITIONS
MONOCHROME-BICOLORE**

NERO F.-ROSSO M.-NOCE D.	liste des prix
ANTICATO 21 couleurs	liste des prix
PATINATO 21 couleurs	liste des prix
ANTICATO 4 métaux	10%
PATINATO 4 métaux	10%
LACCATO 21 couleurs	10%
BRILLANTE 21 couleurs	20%
MADREPERLA 21 couleurs	20%
FOGLIA oro/argento	10%
FOGLIA PATINATA oro/arg	10%

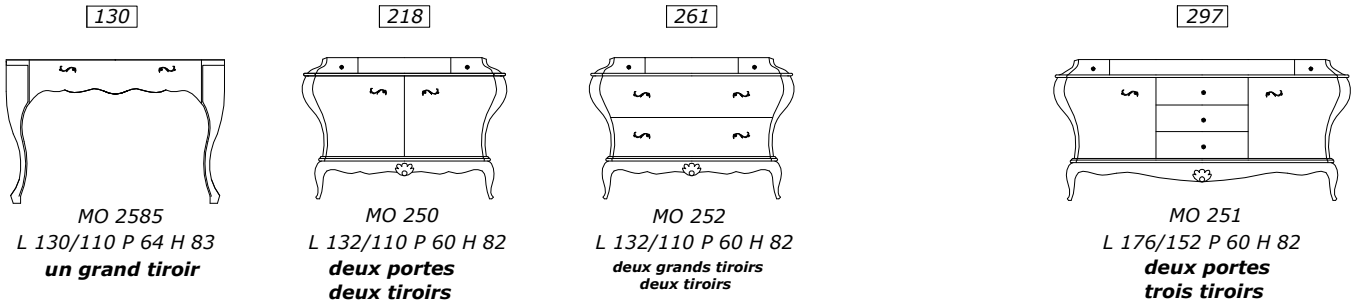
Boutons – Poignées B
IMPORTANT
 COMPATIBLE AVEC LAVABO
 TAILLE MAX
 LA 63 - LA 64

PÉREMPTOIRE 1^{er} COULEUR PORTES, TIROIRS, GRANDS TIROIRS EXTERNE-INTERNE BANDE ET
 MIROIR
BICOLORE 2nd COULEUR STRUCTURE MEUBLE - VITRINE EXTERNE ET INTERNE
SUR DEMANDE BICOLORE AVEC LA MÊME FINITION
 AU PRIX CATALOGUE AVEC AUGMENTATION FINITIONS CORRESPONDANTE
SUR DEMANDE BICOLORE AVEC DEUX FINITIONS DIFFÉRENTES
 AU PRIX CATALOGUE AVEC AUGMENTATION FINITIONS CORRESPONDANTE EN APPLIQUANT
 AUGMENTATION PLUS IMPORTANTE ENTRE LES DEUX FINITIONS

[LAVABO SOUS-COMPTOIR] [LAVABO SUR-COMPTOIR]
 [8] [13] [27] [27]
 LA 63 LA 64 LA 50 LA 51
 blanc noir SimilOro SimilArgento
 FOGLIA FOGLIA
 Interne 36,5x51,5 externe 41x56 interne 38 externe 40
PÉREMPTOIRE AVEC PLAN EN MARBRE LA 63-LA 64
 INSTALLER UN SIPHON AVEC ENCOMBREMENT MINIMAL PAS SUPÉRIEUR À CM 9

BASE

pour un ou deux lavabos sous/sur-comptoir



MO 2585
 L 130/110 P 64 H 83
un grand tiroir

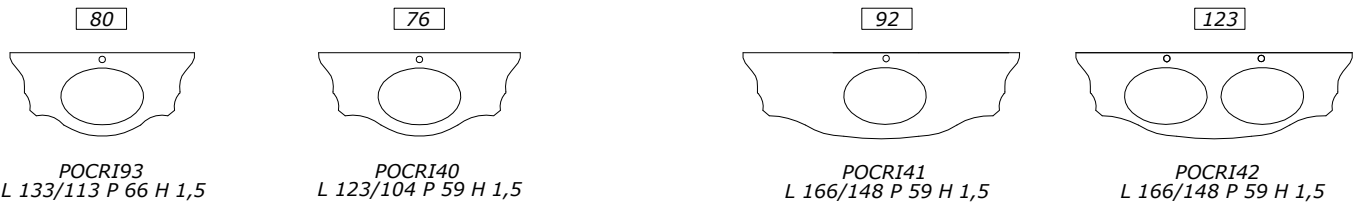
MO 250
 L 132/110 P 60 H 82
**deux portes
 deux tiroirs**

MO 252
 L 132/110 P 60 H 82
**deux grands tiroirs
 deux tiroirs**

MO 251
 L 176/152 P 60 H 82
**deux portes
 trois tiroirs**

DESSUS EN CRISTAL

dessus avec vasque **AUGMENTATION +10% TRAITEMENT ONDES-OPTION** hauteur linéaire h 4 cm par ml [10] ou hauteur galbée h 10 cm par ml [15]



POCRI93
 L 133/113 P 66 H 1,5

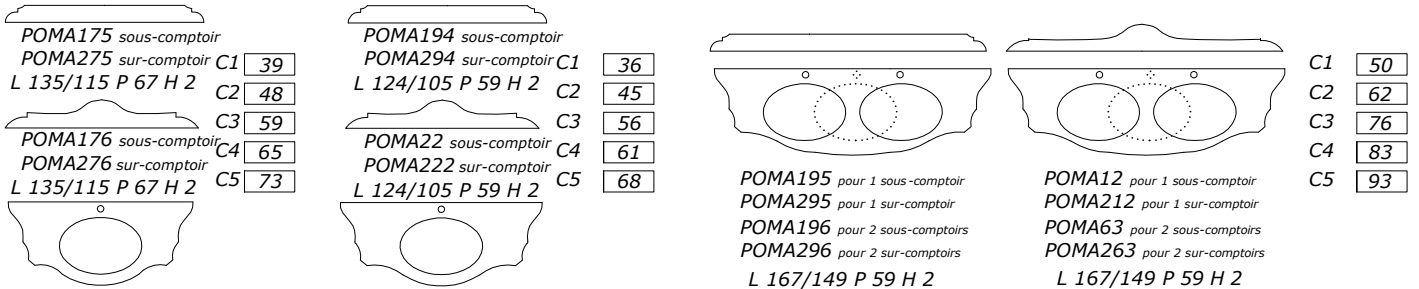
POCRI40
 L 123/104 P 59 H 1,5

POCRI41
 L 166/148 P 59 H 1,5

POCRI42
 L 166/148 P 59 H 1,5

DESSUS EN MARBRE

pour un ou deux lavabos sous/sur-comptoir **AUGMENTATION +25% ÉPAISSEUR CM.3**



POMA175 sous-comptoir
 POMA275 sur-comptoir C1 [39]
 L 135/115 P 67 H 2 C2 [48]
 C3 [59]

POMA176 sous-comptoir
 POMA276 sur-comptoir C4 [65]
 L 135/115 P 67 H 2 C5 [73]

POMA194 sous-comptoir
 POMA294 sur-comptoir C1 [36]
 L 124/105 P 59 H 2 C2 [45]
 C3 [56]

POMA22 sous-comptoir
 POMA222 sur-comptoir C4 [61]
 L 124/105 P 59 H 2 C5 [68]

POMA195 pour 1 sous-comptoir
 POMA295 pour 1 sur-comptoir
 POMA196 pour 2 sous-comptoirs
 POMA296 pour 2 sur-comptoirs
 L 167/149 P 59 H 2
 POMA12 pour 1 sous-comptoir
 POMA212 pour 1 sur-comptoir
 POMA63 pour 2 sous-comptoirs
 POMA263 pour 2 sur-comptoirs
 L 167/149 P 59 H 2
 C1 [50]
 C2 [62]
 C3 [76]
 C4 [83]
 C5 [93]

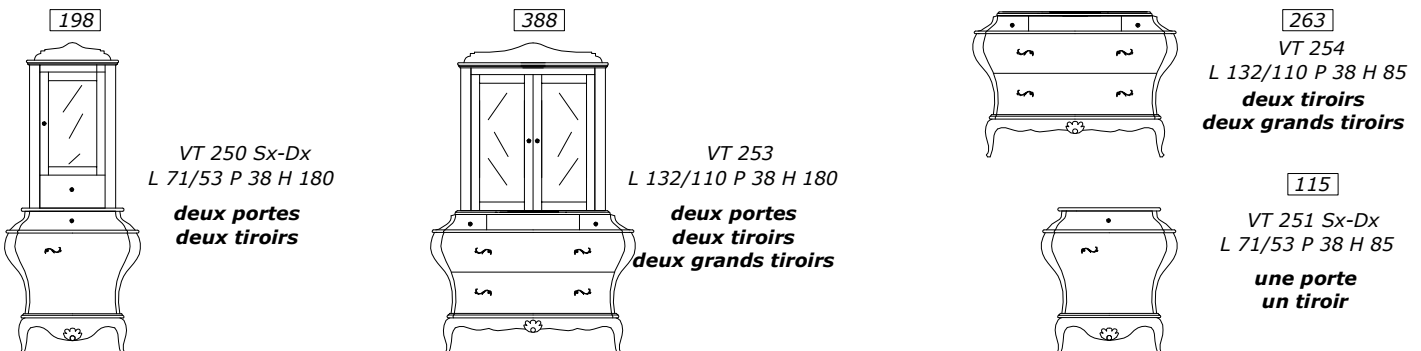
MIROIRS



SP 250
 L 93/82 H 90

SP 267
 L 150/140 H 90

ACCESSOIRES



198
 VT 250 Sx-Dx
 L 71/53 P 38 H 180
**deux portes
 deux tiroirs**

388
 VT 253
 L 132/110 P 38 H 180
**deux portes
 deux tiroirs
 deux grands tiroirs**

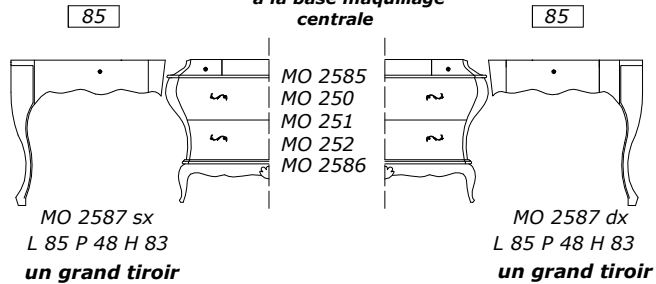
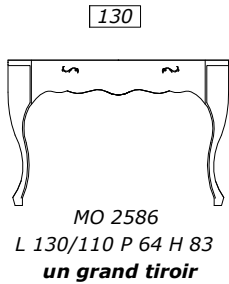
263
 VT 254
 L 132/110 P 38 H 85
**deux tiroirs
 deux grands tiroirs**

115
 VT 251 Sx-Dx
 L 71/53 P 38 H 85
**une porte
 un tiroir**

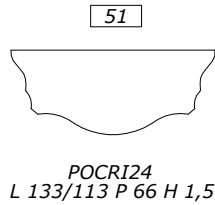
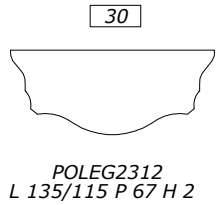
REVÊTEMENT **FOND TIROIRS-GRANDS TIROIRS ET INTÉRIEUR DES PORTES**
STANDARD DENTELLE ET CORDON EN CUIR SYNTHÉTIQUE ASSORTI À LA FINITION DES POIGNÉES **OR/CO/BR**
SUR DEMANDE CHOISIR LA COULEUR DE LA DENTELLE OU CUIR SYNTHÉTIQUE ET CORDON EN CUIR SYNTHÉTIQUE **AU PRIX CATALOGUE**

BOIS TILLEUL

BASE MAQUILLAGE centrale

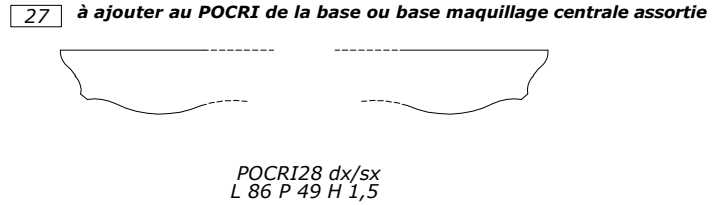


DESSUS EN BOIS



DESSUS EN CRISTAL

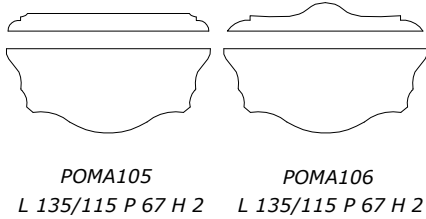
dessus AUGMENTATION + 10% TRAITEMENT ONDES -
 OPTION hauteur linéaire h4 cm par ml 10 ou hauteur galbée h10 cm par ml 15 LONGUEUR MAX 2,25ml



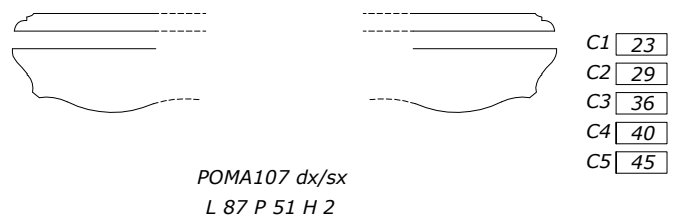
DESSUS EN MARBRE

AUGMENTATION +25% ÉPAISSEUR CM.3 LONGUEUR MAX L 2,25 ml

à ajouter au POMA de la base ou base maquillage centrale assortie

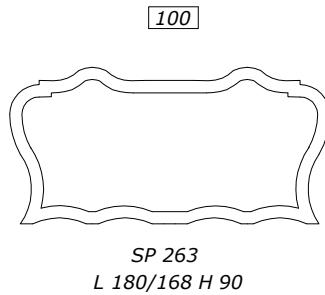


- C1 35
- C2 45
- C3 56
- C4 62
- C5 69

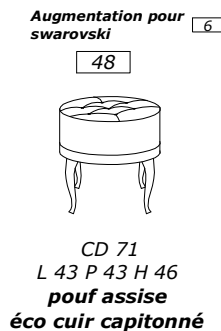
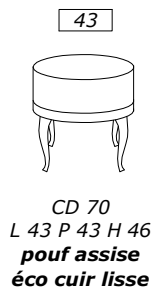
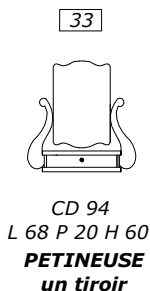


- C1 23
- C2 29
- C3 36
- C4 40
- C5 45

MIROIRS



ACCESSOIRES



AUGMENTATION FINITIONS	
MONOCHROME-BICOLORE	
NERO F.-ROSSO M.-NOCE D.	liste des prix
ANTICATO 21 couleurs	liste des prix
PATINATO 21 couleurs	liste des prix
ANTICATO 4 métaux	10%
PATINATO 4 métaux	10%
LACCATO 21 couleurs	10%
BRILLANTE 21 couleurs	20%
MADREPERLA 21 couleurs	20%
FOGLIA oro/argento	10%
FOGLIA PATINATA oro/arg	10%

Boutons - Poignées D
IMPORTANT
 COMPATIBLE AVEC LAVABO
 TAILLE MAX
 LA 63 - LA 64

PÉREMPTOIRE 1^oCOULEUR PORTES, TIROIRS, GRANDS TIROIRS EXTERNE-INTERNE ET MIROIR
BICOLORE 2^oCOULEUR STRUCTURE MEUBLE - VITRINE EXTERNE ET INTERNE
SUR DEMANDE BICOLORE AVEC LA MÊME FINITION
 AU PRIX CATALOGUE AVEC AUGMENTATION FINITIONS CORRESPONDANTE
SUR DEMANDE BICOLORE AVEC DEUX FINITIONS DIFFÉRENTES
 AU PRIX CATALOGUE AVEC AUGMENTATION FINITIONS CORRESPONDANTE EN APPLIQUANT
 AUGMENTATION PLUS IMPORTANTE ENTRE LES DEUX FINITIONS


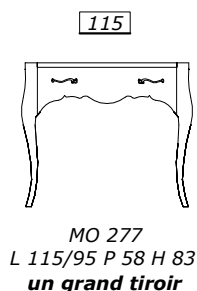
[LAVABO SOUS-COMPTOIR] [LAVABO SUR-COMPTOIR]

8		13		27		27	
LA 63 blanc		LA 64 noir		FOGLIA SimilOro LA 50		FOGLIA SimilArgento LA 51	

[interne 36,5x51,5 externe 41x56] [interne 38 externe 40]

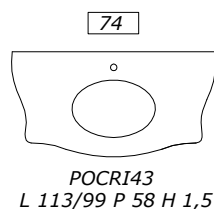
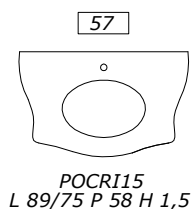
PÉREMPTOIRE AVEC PLAN EN MARBRE LA 63-LA 64
 INSTALLER UN SIPHON AVEC ENCOMBREMENT MINIMAL PAS SUPÉRIEUR À CM 9

BASE
 pour un lavabo sous/sur-comptoir



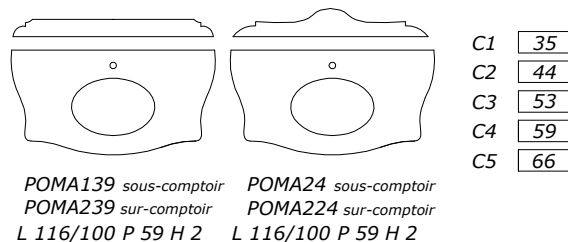
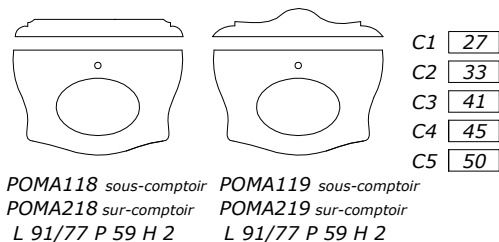
DESSUS EN CRISTAL

dessus avec vasque **AUGMENTATION +10% TRAITEMENT ONDES-OPTION** hauteur linéaire h 4 cm par ml [10] ou hauteur galbée h 10 cm par ml [15]

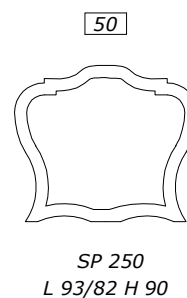



DESSUS EN MARBRE

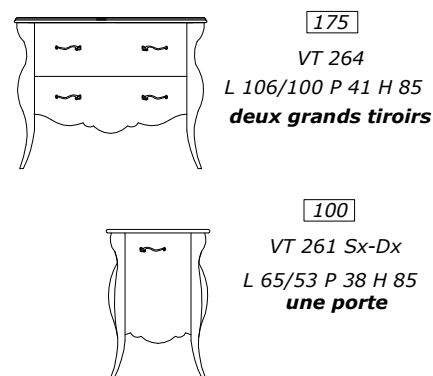
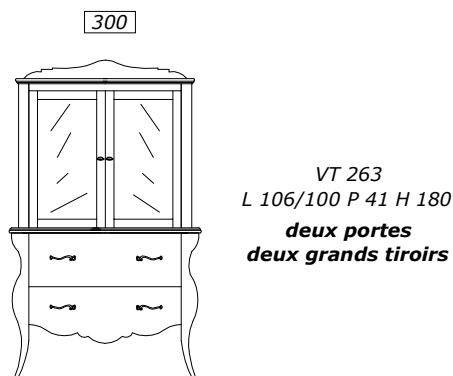
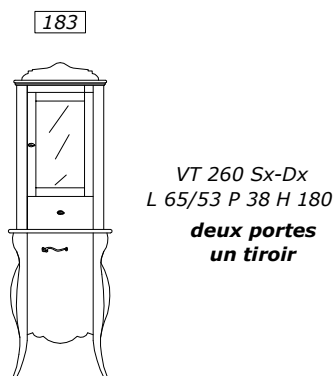
pour un lavabo sous/sur-comptoir **AUGMENTATION +25% ÉPAISSEUR CM.3**



MIROIRS



ACCESSOIRES



REVÊTEMENT STANDARD FOND TIROIRS-GRANDS TIROIRS ET INTÉRIEUR DES PORTES
 DENTELLE ET CORDON EN CUIR SYNTHÉTIQUE ASSORTI À LA FINITION DES POIGNÉES **OR/CO/BR**
SUR DEMANDE CHOISIR LA COULEUR DE LA DENTELLE OU CUIR SYNTHÉTIQUE ET CORDON EN CUIR SYNTHÉTIQUE **AU PRIX CATALOGUE**


MOBILI

MY

BOIS TILLEUL

BASE MAQUILLAGE centrale

115

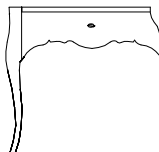


MO 278
L 115/95 P 58 H 83
un grand tiroir

BASE MAQUILLAGE

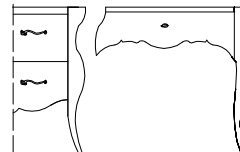
à assortir à la base ou à la base maquillage centrale

80



MO 219 sx
L 87 P 48 H 83
un grand tiroir

80

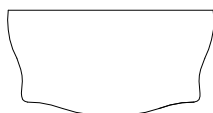


MO 219 dx
L 87 P 48 H 83
un grand tiroir

MO 276
MO 277
MO 261
MO 278

DESSUS EN BOIS

30



POLEG2399
L 116/100 P 59 H 2

45




POCRI73
L 113/99 P 58 H 1,5

DESSUS EN CRISTAL

dessus AUGMENTATION + 10% TRAITEMENT ONDES -
 OPTION hauteur linéaire h4 cm par ml 10 ou hauteur galbée h10 cm par ml 15 LONGUEUR MAX 2,25ml

30



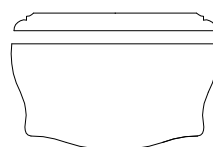
POCRI74 dx/sx
L 88 P 48 H 1,5

à ajouter au POCRI de la base ou base maquillage centrale assortie

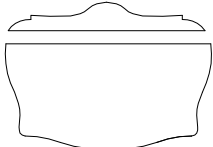
DESSUS EN MARBRE

AUGMENTATION +25% ÉPAISSEUR CM.3 LONGUEUR MAX L 2,25 ml

à ajouter au POMA de la base ou base maquillage centrale assortie




POMA102
L 116/100 P 59 H 2



POMA103
L 116/100 P 59 H 2

- C1 31
- C2 40
- C3 49
- C4 55
- C5 62

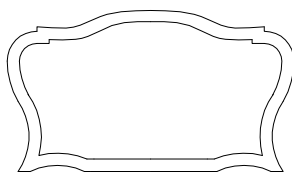


POMA104 dx/sx
L 89 P 49 H 2

- C1 23
- C2 29
- C3 37
- C4 40
- C5 46

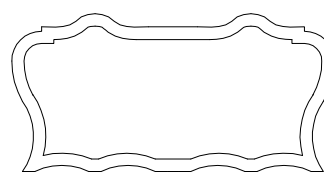
MIROIRS

83



SP 267
L 150/140 H 90


100



SP 263
L 180/168 H 90


ACCESSOIRES

33



CD 94
L 68 P 20 H 60
PETINEUSE
un tiroir

43



CD 95
L 43 P 43 H 46
pouf assise
éco cuir lisse

Augmentation pour swarovski 6

48



CD 96
L 43 P 43 H 46
pouf assise
éco cuir capitonné

AUGMENTATION FINITIONS

MONOCHROME-BICOLORE

NERO F.-ROSSO M.-NOCE D. <small>liste des prix</small>	
ANTICATO 21 couleurs <small>liste des prix</small>	
PATINATO 21 couleurs <small>liste des prix</small>	
ANTICATO 4 métaux	10%
PATINATO 4 métaux	10%
LACCATO 21 couleurs	10%
BRILLANTE 21 couleurs	15%
MADREPERLA 21 couleurs	15%
FOGLIA oro/argento	15%
FOGLIA PATINATA oro/arg	15%

Boutons - Poignées D

IMPORTANT
COMPATIBLE AVEC LAVABO
TAILLE MAX

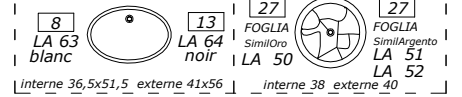
LA 63 - LA 64

PÉREMPTOIRE 1°COULEUR PORTES, TIROIRS, GRANDS TIROIRS EXTERNE-INTERNE ET MIROIR
BICOLORE 2°COULEUR STRUCTURE MEUBLE - VITRINE EXTERNE ET INTERNE

SUR DEMANDE BICOLORE AVEC LA MÊME FINITION
AU PRIX CATALOGUE AVEC AUGMENTATION FINITIONS CORRESPONDANTE

SUR DEMANDE BICOLORE AVEC DEUX FINITIONS DIFFÉRENTES
AU PRIX CATALOGUE AVEC AUGMENTATION FINITIONS CORRESPONDANTE EN APPLIQUANT
AUGMENTATION PLUS IMPORTANTE ENTRE LES DEUX FINITIONS

LAVABO SOUS-COMPTOIR | LAVABO SUR-COMPTOIR



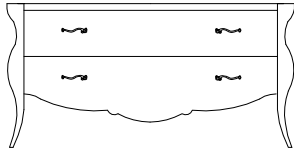
PÉREMPTOIRE AVEC PLAN EN MARBRE LA 63-LA 64

INSTALLER UN SIPHON AVEC ENCOMBREMENT MINIMAL PAS SUPÉRIEUR À CM 9

BASE

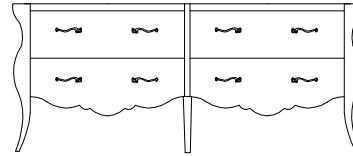
pour un ou deux lavabos sous/sur-comptoir

230



MO 266
L 173/153 P 58 H 83
deux grands tiroirs

281

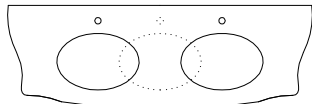


MO 263
L 203/182 P 58 H 83
quatre grands tiroirs

DESSUS EN CRISTAL

dessus avec vasque **AUGMENTATION +10% TRAITEMENT ONDES-OPTION** hauteur linéaire h 4 cm par ml 10 ou hauteur galbée h 10 cm par ml 15

92



POCRI44 avec 1 vasque
L 172/156 P 58 H 1,5

123

POCRI45 avec 2 vasques
L 172/156 P 58 H 1,5

137



POCRI46
L 200/185 P 58 H 1,5

DESSUS EN MARBRE

pour un ou deux lavabos sous/sur-comptoir **AUGMENTATION +25% ÉPAISSEUR CM.3**

POMA116 un sous-comptoir

POMA115 deux sous-comptoirs

POMA216 un sur-comptoir

POMA215 deux sur-comptoirs

L 173/157 P 59 H 2

C1 51

C2 63

C3 79

C4 86

C5 97

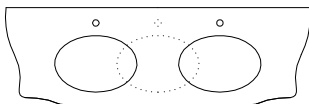
POMA04 un sous-comptoir

POMA02 deux sous-comptoirs

POMA204 un sur-comptoir

POMA202 deux sur-comptoirs

L 173/157 P 59 H 2



POMA117 sous-comptoir

POMA217 sur-comptoir

L 202/186 P 59 H 2

C1 62

C2 76

C3 94

C4 103

C5 115

POMA43 sous-comptoir

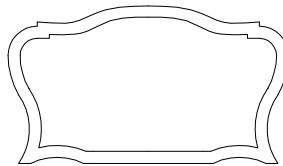
POMA243 sur-comptoir

L 202/186 P 59 H 2



MIROIR

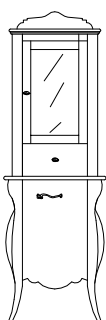
83



SP 267
L 150/140 H 90

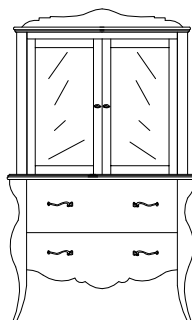
ACCESSOIRES

183



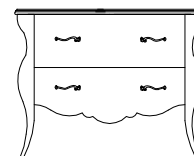
VT 260 Sx-Dx
L 65/53 P 38 H 180
deux portes
un tiroir

300



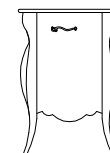
VT 263
L 106/100 P 41 H 180
deux portes
deux grands tiroirs

175



VT 264
L 106/100 P 41 H 85
deux grands tiroirs

100



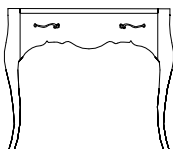
VT 261 Sx-Dx
L 65/53 P 38 H 85
une porte

REVÊTEMENT **FOND TIROIRS-GRANDS TIROIRS ET INTÉRIEUR DES PORTES**
STANDARD DENTELLE ET CORDON EN CUIR SYNTHÉTIQUE ASSORTI À LA FINITION DES POIGNÉES **OR/CO/BR**
SUR DEMANDE CHOISIR LA COULEUR DE LA DENTELLE OU CUIR SYNTHÉTIQUE ET CORDON EN CUIR SYNTHÉTIQUE **AU PRIX CATALOGUE**

BOIS TILLEUL

BASE MAQUILLAGE centrale

115

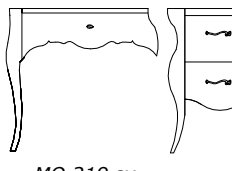


MO 278
L 115/95 P 58 H 83
un grand tiroir

BASE MAQUILLAGE

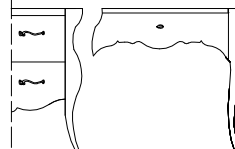
à assortir à la base ou
à la base maquillage
centrale

80



MO 219 sx
L 87 P 48 H 83
un grand tiroir

80

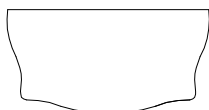


MO 219 dx
L 87 P 48 H 83
un grand tiroir

MO 266
MO 263
MO 278

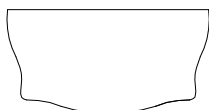
DESSUS EN BOIS

30



POLEG2399
L 116/100 P 59 H 2

45




POCRI73
L 113/99 P 58 H 1,5

DESSUS EN CRISTAL

dessus AUGMENTATION + 10% TRAITEMENT ONDES -

OPTION hauteur linéaire h4 cm par ml 10 ou hauteur galbée h10 cm par ml 15 LONGUEUR MAX 2,25ml

30



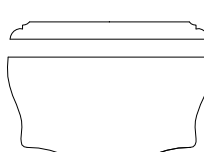
POCRI74 dx/sx
L 88 P 48 H 1,5

à ajouter au POCRI de la base ou base maquillage centrale assortie

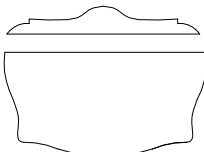
DESSUS EN MARBRE

AUGMENTATION +25% ÉPAISSEUR CM.3 LONGUEUR MAX L 2,25 ml

à ajouter au POMA de la base ou base maquillage centrale assortie




POMA102
L 116/100 P 59 H 2



POMA103
L 116/100 P 59 H 2

C1 31
C2 40
C3 49
C4 55
C5 62

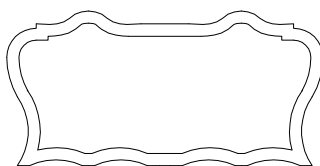


POMA104 dx/sx
L 89 P 49 H 2

C1 23
C2 29
C3 37
C4 40
C5 46

MIROIR


100



SP 263
L 180/168 H 90

ACCESSOIRES

33



CD 94
L 68 P 20 H 60
PETINEUSE
un tiroir

43



CD 95
L 43 P 43 H 46
pouf assise
éco cuir lisse

Augmentation pour swarovski 6

48



CD 96
L 43 P 43 H 46
pouf assise
éco cuir capitonné

AUGMENTATION FINITIONS**MONOCHROME-BICOLORE**

NERO F.-ROSSO M.-NOCE D. liste des prix

ANTICATO 21 couleurs liste des prix

PATINATO 21 couleurs liste des prix

ANTICATO 4 métaux 10%

PATINATO 4 métaux 10%

LACCATO 21 couleurs 10%

BRILLANTE 21 couleurs 15%

MADREPERLA 21 couleurs 15%

FOGLIA oro/argento 15%

FOGLIA PATINATA oro/arg 15%

Pendants M

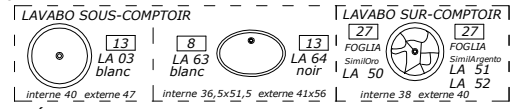
IMPORTANT
COMPATIBLE AVEC LAVABO
TAILLE MAX

LA 63 - LA 64 - LA 03

PÉRÉMPTOIRE 1°COULEUR PORTES, TIROIRS, GRANDS TIROIRS EXTERNE-INTERNE ET MIROIR
BICOLORE 2°COULEUR STRUCTURE MEUBLE - VITRINE EXTERNE ET INTERNE

SUR DEMANDE BICOLORE AVEC LA MÊME FINITION
AU PRIX CATALOGUE AVEC AUGMENTATION FINITIONS CORRESPONDANTE

SUR DEMANDE BICOLORE AVEC DEUX FINITIONS DIFFÉRENTES
AU PRIX CATALOGUE AVEC AUGMENTATION FINITIONS CORRESPONDANTE EN APPLIQUANT
AUGMENTATION PLUS IMPORTANTE ENTRE LES DEUX FINITIONS

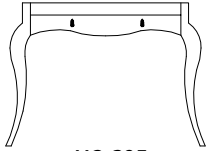


PÉRÉMPTOIRE AVEC PLAN EN MARBRE LA 63-LA 64
INSTALLER UN SIPHON AVEC ENCOMBREMENT MINIMAL PAS SUPÉRIEUR À CM 9

BASE

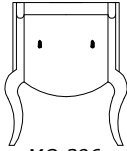
pour un ou deux lavabos sous/sur-comptoir

105



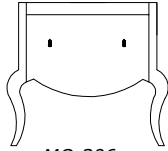
MO 395
L 106 P 50/37 H 83
un grand tiroir

100



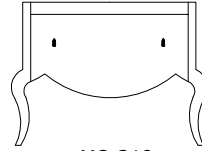
MO 396
L 63 P 52/37 H 83
un grand tiroir

100



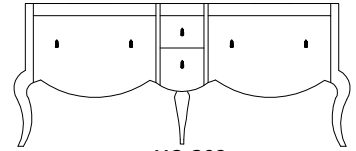
MO 306
L 84 P 50/37 H 83
un grand tiroir

108



MO 310
L 104 P 50/37 H 83
un grand tiroir

278

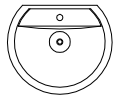


MO 308
L 190 P 50/37 H 83
deux grands tiroirs
deux tiroirs

DESSUS EN CÉRAMIQUE

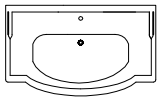
exclu pour BASE MO 395

23



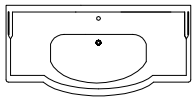
POCER11
L 59 P 52 H 4

29



POCER10
L 89 P 55 H 4

34

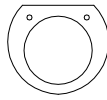


POCER12
L 109 P 55 H 4

DESSUS EN CRISTAL

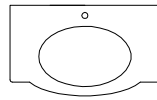
dessus avec vasque AUGMENTATION + 10% TRAITEMENT ONDES -
OPTION hauteur linéaire h 4 cm par ml 10 ou hauteur galbée h 10 cm par ml 15

53



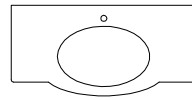
POCRI10
L 62 P 52 H 1,5
trou robinet Sx - Dx

55



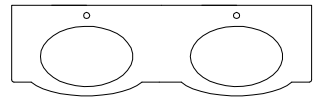
POCRI49
L 82 P 52/39 H 1,5

63



POCRI50
L 102 P 52/39 H 1,5

121



POCRI51
L 187 P 52/39 H 1,5

DESSUS EN MARBRE

pour un ou deux lavabos sous/sur-comptoir AUGMENTATION +25% ÉPAISSEUR CM.3

POMA170 sous-comptoir
POMA270 sur-comptoir
trou robinet Sx - Dx
L 62 P 52 H 2

POMA164 sous-comptoir
POMA264 sur-comptoir
seul trou robinet Sx - Dx
L 85 P 53/40 H 2

POMA165 sous-comptoir
POMA265 sur-comptoir
seul trou robinet Sx - Dx
L 105 P 53/40 H 2

POMA167 sous-comptoir
POMA267 sur-comptoir
seul trou robinet Sx - Dx
L 190 P 53/40 H 2

POMA52 sous-comptoir C1 19
POMA252 sur-comptoir C2 23
trou robinet Sx - Dx C3 28
L 62 P 52 H 2 C4 30
C5 34

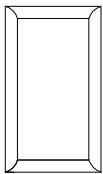
POMA92 sous-comptoir C1 26
POMA292 sur-comptoir C2 33
seul trou robinet Sx - Dx C3 40
L 85 P 53/40 H 2 C4 44
C5 48

POMA93 sous-comptoir C1 32
POMA293 sur-comptoir C2 39
seul trou robinet Sx - Dx C3 49
L 105 P 53/40 H 2 C4 53
C5 59

POMA97 sous-comptoir C1 58
POMA297 sur-comptoir C2 73
seul trou robinet Sx - Dx C3 89
L 190 P 53/40 H 2 C4 97
C5 107

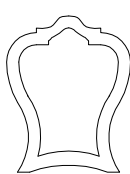
MIROIRS

34



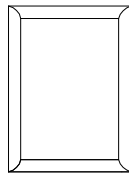
SP 346
L 55 H 95

46



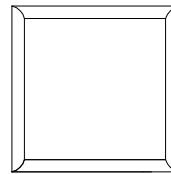
SP 252
L 71/60 H 90

35




SP 347
L 70 H 95

39



SP 348
L 95 H 95

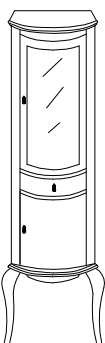
50



SP 250
L 93/82 H 90

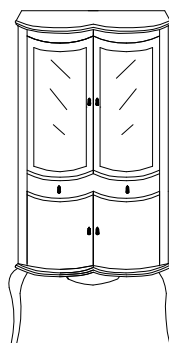
ACCESSOIRES

127



VT 307 Sx-Dx
L 53 P 41 H 178
deux portes
un tiroir

248



VT 308
L 94 P 41 H 178
quatre portes
un tiroir

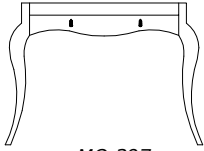
REVÊTEMENT **FOND TIROIRS-GRANDS TIROIRS ET INTÉRIEUR DES PORTES**
 STANDARD DENTELLE ET CORDON EN CUIR SYNTHÉTIQUE ASSORTI À LA FINITION DES POIGNÉES **OR/CO/BR**
 SUR DEMANDE CHOISIR LA COULEUR DE LA DENTELLE OU CUIR SYNTHÉTIQUE ET CORDON EN CUIR SYNTHÉTIQUE **AU PRIX CATALOGUE**

BOIS TILLEUL

BASE MAQUILLAGE centrale**BASE MAQUILLAGE**

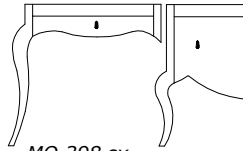
à assortir à la base ou
à la base maquillage
centrale

105



MO 397
L 106 P 50/37 H 83
un grand tiroir

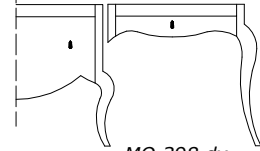
68



MO 398 sx
L 74 P 34/31 H 83
un grand tiroir

MO 395
MO 396
MO 306
MO 310
MO 308
MO 397

68



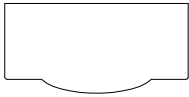
MO 398 dx
L 74 P 34/31 H 83
un grand tiroir

DESSUS EN BOIS**DESSUS EN CRISTAL**

dessus AUGMENTATION + 10% TRAITEMENT ONDES -

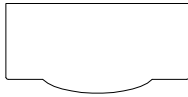
OPTION hauteur linéaire h4 cm par ml 10 ou hauteur galbée h10 cm par ml 15 LONGUEUR MAX 2,25ml

30



POLEG2329
L 105 P 53/40 H 2

34



POCRI63
L 102 P 52/39 H 1,5

14



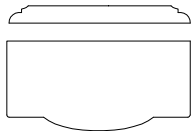
POCRI64 dx/sx
L 73 P 36 H 1,5

à ajouter au POCRI de la base ou base maquillage centrale assortie

DESSUS EN MARBRE

AUGMENTATION +25% ÉPAISSEUR CM.3 LONGUEUR MAX L 2,25 ml

à ajouter au POMA de la base ou base maquillage centrale assortie



POMA143
L 105 P 53/40 H 2

C1 28
C2 35
C3 45
C4 49
C5 55




POMA144 dx/sx
L 74 P 36 H 2

C1 19
C2 24
C3 31
C4 34
C5 38

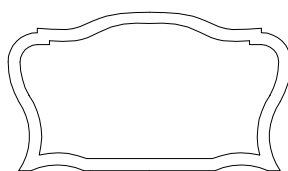
MIROIRS

44




SP 349
L 170 H 95

83



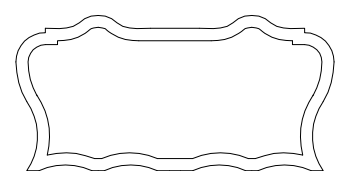
SP 267
L 150/140 H 90

47



SP 345
L 185 H 95


100



SP 263
L 180/168 H 90

ACCESSOIRES

33



CD 94
L 68 P 20 H 60
PETINEUSE
un tiroir

43



CD 72
L 43 P 43 H 46
pouf assise
éco cuir lisse

Augmentation pour swarovski 6

48



CD 73
L 43 P 43 H 46
pouf assise
éco cuir capitonné

AUGMENTATION FINITIONS**MONOCHROME-BICOLORE**

NERO F.-ROSSO M.-NOCE D.	liste des prix
ANTICATO 21 couleurs	liste des prix
PATINATO 21 couleurs	liste des prix
ANTICATO 4 métaux	10%
PATINATO 4 métaux	10%
LACCATO 21 couleurs	10%
BRILLANTE 21 couleurs	20%
MADREPERLA 21 couleurs	20%
FOGLIA oro/argento	10%
FOGLIA PATINATA oro/arg	10%

Pendants M

IMPORTANT
COMPATIBLE AVEC LAVABO
TAILLE MAX

LA 63 - LA 64

PÉREMPTOIRE 1^{er} COULEUR PORTES, TIROIRS, GRANDS TIROIRS EXTERNE-INTERNE BANDE ET MIROIR
BICOLORE 2^{es} COULEUR STRUCTURE MEUBLE - VITRINE EXTERNE ET INTERNE
SUR DEMANDE BICOLORE AVEC LA MÊME FINITION
AU PRIX CATALOGUE AVEC AUGMENTATION FINITIONS CORRESPONDANTE
SUR DEMANDE BICOLORE AVEC DEUX FINITIONS DIFFÉRENTES
AU PRIX CATALOGUE AVEC AUGMENTATION FINITIONS CORRESPONDANTE EN APPLIQUANT AUGMENTATION PLUS IMPORTANTE ENTRE LES DEUX FINITIONS

[LAVABO SOUS-COMPTOIR] [LAVABO SUR-COMPTOIR]

8	13	27	27
LA 63	LA 64	FOGLIA	FOGLIA
blanc	noir	SimilOro	SimilArgento
		LA 50	LA 51
			LA 52

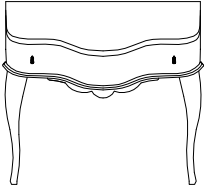
interne 36,5x51,5 externe 41x56 | interne 38 externe 40

PÉREMPTOIRE AVEC PLAN EN MARBRE LA 63-LA 64
INSTALLER UN SIPHON AVEC ENCOMBREMENT MINIMAL PAS SUPÉRIEUR À CM 9

BASE

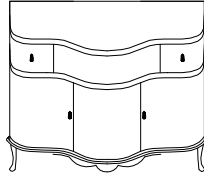
pour un ou deux lavabos sous/sur-comptoir

105



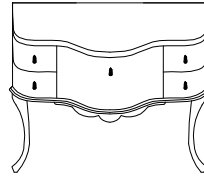
MO 385
L 106 P 58/41 H 82
un grand tiroir

130



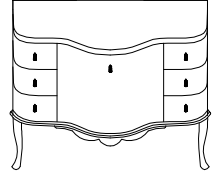
MO 300
L 106 P 58/41 H 82
trois portes
deux tiroirs

142



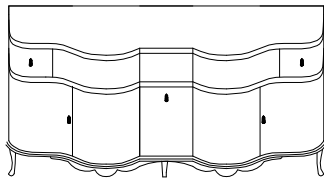
MO 386
L 106 P 58/41 H 82
un grand tiroir
quatre tiroirs

160



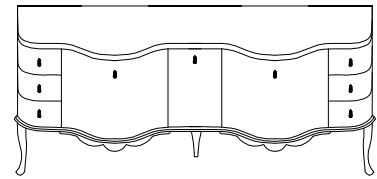
MO 301
L 106 P 58/41 H 82
un grand tiroir
six tiroirs

290



MO 303
L 174 P 58/41 H 82
quatre portes
un panier
deux tiroirs

305



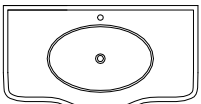
MO 304
L 189 P 58/41 H 82
deux grands
tiroirs
un panier
six tiroirs

DESSUS EN CÉRAMIQUE
exclu pour BASE MO 385

DESSUS EN CRISTAL

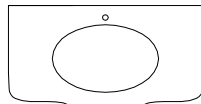
dessus avec vasque AUGMENTATION + 10% TRAITEMENT ONDES -
OPTION hauteur linéaire h 4 cm par ml | 10 ou hauteur galbée h10 cm par ml | 15

54



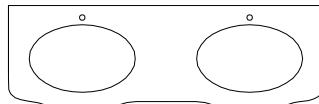
POCER59
L 110 P 61 H 4

71



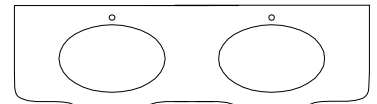
POCRI60
L 105 P 59/42 H 1,5

123



POCRI61
L 173 P 59/42 H 1,5

129



POCRI62
L 189 P 59/41 H 1,5

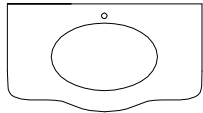
DESSUS EN MARBRE

pour un ou deux lavabos sous/sur-comptoir AUGMENTATION +25% ÉPAISSEUR CM.3

MIROIRS

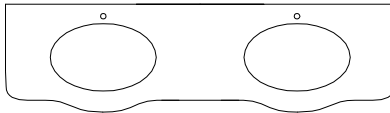
POMA109 sous-comptoir
POMA209 sur-comptoir
L 107 P 60/43 H 2

- | | | | |
|----|----|----|-----|
| C1 | 33 | C1 | 54 |
| C2 | 41 | C2 | 67 |
| C3 | 51 | C3 | 82 |
| C4 | 56 | C4 | 89 |
| C5 | 62 | C5 | 100 |

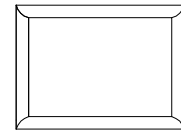


POMA100 sous-comptoir POMA101 sous-comptoir
POMA200 sur-comptoir POMA201 sur-comptoir
L 175 P 60/43 H 2 L 192 P 60/43 H 2

- | | |
|----|-----|
| C1 | 58 |
| C2 | 72 |
| C3 | 88 |
| C4 | 96 |
| C5 | 108 |




35




SP 347
L 95 H 70

39



SP 348
L 95 H 95

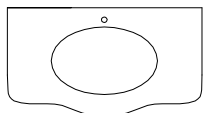
50



SP 250
L 93/82 H 90

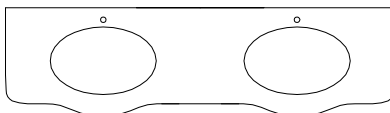
POMA59 sous-comptoir
POMA259 sur-comptoir
L 107 P 60/43 H 2

- | | | | |
|----|----|----|-----|
| C1 | 33 | C1 | 54 |
| C2 | 41 | C2 | 67 |
| C3 | 51 | C3 | 82 |
| C4 | 56 | C4 | 89 |
| C5 | 62 | C5 | 100 |



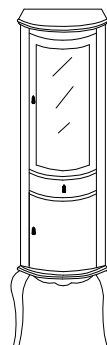
POMA98 sous-comptoir POMA88 sous-comptoir
POMA298 sur-comptoir POMA288 sur-comptoir
L 175 P 60/43 H 2 L 192 P 60/43 H 2

- | | |
|----|-----|
| C1 | 58 |
| C2 | 72 |
| C3 | 88 |
| C4 | 96 |
| C5 | 108 |



ACCESSOIRES

127



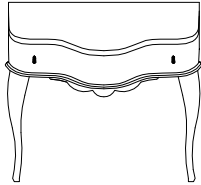
VT 345 Sx-Dx
L 53 P 41 H 178
deux portes
un tiroir

REVÊTEMENT STANDARD FOND TIROIRS-GRANDS TIROIRS ET INTÉRIEUR DES PORTES
 DENTELLE ET CORDON EN CUIR SYNTHÉTIQUE ASSORTI À LA FINITION DES POIGNÉES OR/CO/BR
SUR DEMANDE CHOISIR LA COULEUR DE LA DENTELLE OU CUIR SYNTHÉTIQUE ET CORDON EN CUIR SYNTHÉTIQUE AU PRIX CATALOGUE

BOIS TILLEUL

BASE MAQUILLAGE centrale

105

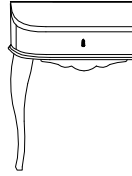


MO 387
 L 106 P 58/41 H 82
 un grand tiroir

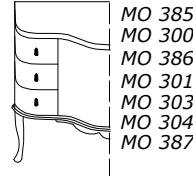
BASE MAQUILLAGE

à assortir à la base ou à la base maquillage centrale

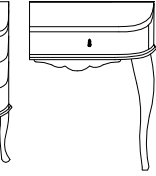
68



MO 388 sx
 L 76 P 35 H 83
 un grand tiroir



MO 385
 MO 300
 MO 386
 MO 301
 MO 303
 MO 304
 MO 387



MO 388 dx
 L 76 P 35 H 83
 un grand tiroir

68

DESSUS EN BOIS

30



POLEG2315
 L 107 P 60/43 H 2

42



POCRI65
 L 106 P 59/42 H 1,5

DESSUS EN CRISTAL

dessus AUGMENTATION + 10% TRAITEMENT ONDES -
 OPTION hauteur linéaire h4 cm par ml 10 ou hauteur galbée h10 cm par ml 15 LONGUEUR MAX 2,25ml

23

à ajouter au POCRI de la base ou base maquillage centrale assortie

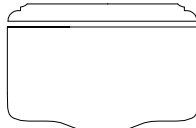


POCRI66 dx/sx
 L 77 P 37 H 1,5

DESSUS EN MARBRE


AUGMENTATION +25% ÉPAISSEUR CM.3 LONGUEUR MAX L 2,25 ml

à ajouter au POMA de la base ou base maquillage centrale assortie



POMA108
 L 107 P 60/43 H 2

- C1 29
- C2 37
- C3 47
- C4 52
- C5 58




POMA113 dx/sx
 L 77 P 37 H 2

- C1 20
- C2 25
- C3 32
- C4 35
- C5 40

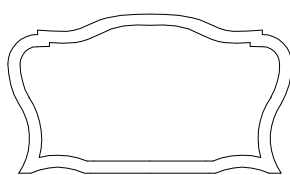
MIROIRS

44




SP 349
 L 170 H 95

83



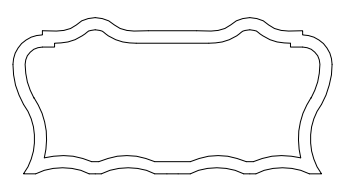
SP 267
 L 150/140 H 90

47



SP 345
 L 185 H 95

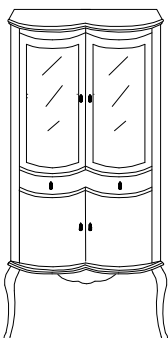
100



SP 263
 L 180/168 H 90

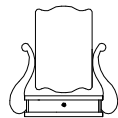
ACCESSOIRES

248




VT 346
 L 94 P 42 H 178
 quatre portes
 un tiroir

33



CD 94
 L 68 P 20 H 60
 PETINEUSE
 un tiroir

43



CD 74
 L 43 P 43 H 46
 pouf assise
 éco cuir lisse

Augmentation pour swarovski 6

48



CD 75
 L 43 P 43 H 46
 pouf assise
 éco cuir capitonné

AUGMENTATION FINITIONS

MONOCHROME-BICOLORE

NERO F.-ROSSO M.-NOCE D. liste des prix

ANTICATO 21 couleurs liste des prix

PATINATO 21 couleurs liste des prix

ANTICATO 4 métaux 10%

PATINATO 4 métaux 10%

LACCATO 21 couleurs 10%

BRILLANTE 21 couleurs 20%

MADREPERLA 21 couleurs 20%

FOGLIA oro/argento 10%

FOGLIA PATINATA oro/arg 10%

FREGI

Boutons - Poignées D

PÉREMPTOIRE 1°COULEUR PORTES, TIROIRS, GRANDS TIROIRS EXTERNE-INTERNE ET MIROIR
BICOLORE 2°COULEUR STRUCTURE MEUBLE - VITRINE EXTERNE ET INTERNE

SUR DEMANDE BICOLORE AVEC LA MÊME FINITION
 AU PRIX CATALOGUE AVEC AUGMENTATION FINITIONS CORRESPONDANTE

SUR DEMANDE BICOLORE AVEC DEUX FINITIONS DIFFÉRENTES
 AU PRIX CATALOGUE AVEC AUGMENTATION FINITIONS CORRESPONDANTE EN APPLIQUANT
 AUGMENTATION PLUS IMPORTANTE ENTRE LES DEUX FINITIONS

IMPORTANT
 COMPATIBLE AVEC LAVABO
 TAILLE MAX
 LA 63 - LA 64

LAVABO SOUS-COMPTOIR | LAVABO SUR-COMPTOIR




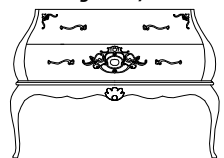
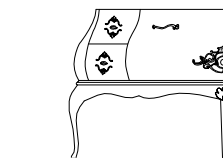
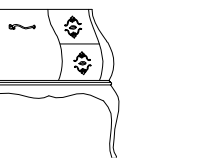
8	13	27	27
LA 63 blanc	LA 64 noir	FOGLIA SimilOro LA 50	FOGLIA SimilArgento LA 51 LA 52

interne 36,5x51,5 externe 41x56 | interne 38 externe 40

PÉREMPTOIRE AVEC PLAN EN MARBRE LA 63-LA 64
 INSTALLER UN SIPHON AVEC ENCOMBREMENT MINIMAL PAS SUPÉRIEUR À CM 9

BASE

pour un ou deux lavabos sous/sur-comptoir

<p>135</p> <p>Augmentation pour frises foglia OR/AE</p>  <p>MO 2507 L 130/110 P 64 H 83 un grand tiroir</p>	<p>205</p> <p>Augmentation pour frises foglia OR/AE</p>  <p>MO 2550 L 132/119 P 56 H 83 un grand tiroir</p>	<p>279</p> <p>Augmentation pour frises foglia OR/AE</p>  <p>MO 2551 L 132/119 P 56 H 83 un grand tiroir quatre tiroirs</p>	<p>248</p> <p>Augmentation pour frises foglia OR/AE</p>  <p>MO 2539 L 132/119 P 56 H 83 deux grands tiroirs</p>	<p>373</p> <p>Augmentation pour frises foglia OR/AE</p>  <p>MO 2552 un lavabo L 185/172 P 63 H 83 un grand tiroir quatre tiroirs</p>	<p>345</p> <p>Augmentation pour frises foglia OR/AE</p>  <p>MO 2553 deux lavabos L 185/172 P 63 H 83 un grand tiroir deux tiroirs</p>
---	--	---	---	---	--

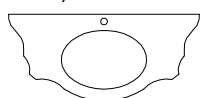
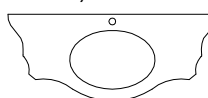
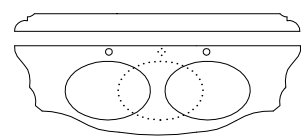
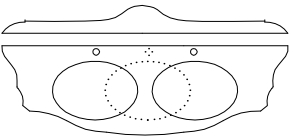
DESSUS EN CRISTAL

dessus avec vasque **AUGMENTATION +10% TRAITEMENT ONDES-OPTION** hauteur linéaire h 4 cm par ml 10 ou hauteur galbée h 10 cm par ml 15

<p>80</p>  <p>POCRI93 L 133/113 P 66 H 1,5</p>	<p>76</p>  <p>POCRI90 L 121/89 P 57 H 1,5</p>	<p>97</p>  <p>POCRI91 L 174/146 P 65 H 1,5</p>	<p>123</p>  <p>POCRI92 L 174/146 P 65 H 1,5</p>
--	--	--	--

DESSUS EN MARBRE

pour un ou deux lavabos sous/sur-comptoir **AUGMENTATION +25% ÉPAISSEUR CM.3**

<p>POMA175 sous-comptoir POMA275 sur-comptoir L 135/115 P 67 H 2</p> <p>C1 39 C2 48 C3 59 C4 65 C5 73</p> 	<p>POMA160 sous-comptoir POMA260 sur-comptoir L 123/91 P 58 H 2</p> <p>C1 35 C2 44 C3 54 C4 59 C5 66</p> 	<p>POMA161 pour 1 sous-comptoir POMA261 pour 1 sur-comptoir POMA162 pour 2 sous-comptoirs POMA262 pour 2 sur-comptoirs L 177/148 P 65 H 2</p> 	<p>POMA184 pour 1 sous-comptoir POMA284 pour 1 sur-comptoir POMA186 pour 2 sous-comptoirs POMA286 pour 2 sur-comptoirs L 177/148 P 65 H 2</p>  <p>C1 52 C2 64 C3 79 C4 87 C5 97</p>
--	--	--	--





MIROIRS

Augmentation pour frises foglia OR/AE 4

<p>60</p>  <p>SP 2550 L 93/82 H 90</p>	<p>85</p>  <p>SP 2552 L 150/140 H 90</p>
---	---

ACCESSOIRES

Augmentation pour frises foglia OR/AE 8

<p>206</p>  <p>VT 2550 Sx-Dx L 70/53 P 38 H 180 une porte un tiroir un grand tiroir</p>	<p>378</p>  <p>VT 2553 L 132/119 P 38 H 180 deux portes deux grands tiroirs</p>	<p>250</p>  <p>VT 2549 L 132/119 P 38 H 85 deux grands tiroirs</p>	<p>120</p>  <p>VT 2551 L 70/53 P 38 H 85 un grand tiroir</p>
---	--	---	---

STANDARD FRISES AVEC LA MÊME COULEUR ET FINITION DU MEUBLE-MIROIR-VITRINE SUR TOUTE FINITION À L'EXCEPTION DE NOCE DORATO-ROSSO MODENA-NERO FUMO-FOGLIA ET FOGLIA PATINATA **AU PRIX CATALOGUE**

SUR DEMANDE FRISES EN FOGLIA SUR TOUTE FINITION **AVEC AUGMENTATION**

REVÊTEMENT FOND TIROIRS-GRANDS TIROIRS ET INTÉRIEUR DES PORTES

STANDARD DENTELLE ET CORDON EN CUIR SYNTHÉTIQUE ASSORTI À LA FINITION DES POIGNÉES **OR/CO/BR**

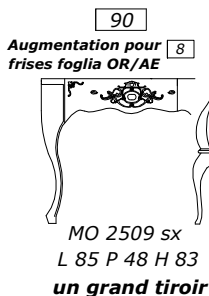
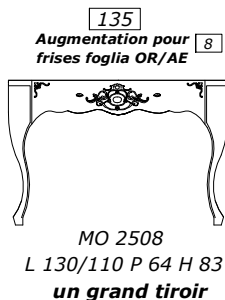
SUR DEMANDE CHOISIR LA COULEUR DE LA DENTELLE OU CUIR SYNTHÉTIQUE ET CORDON EN CUIR SYNTHÉTIQUE **AU PRIX CATALOGUE**

FREGI

MY

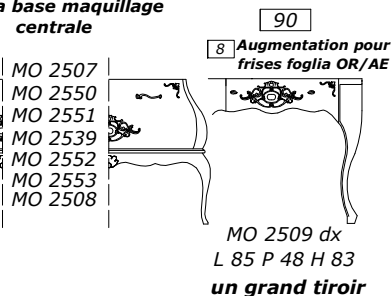
BOIS TILLEUL

BASE MAQUILLAGE centrale



BASE MAQUILLAGE

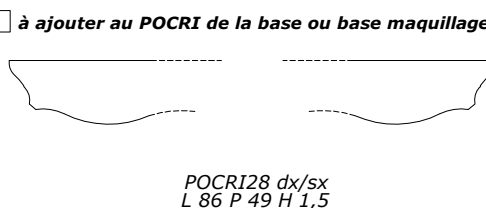
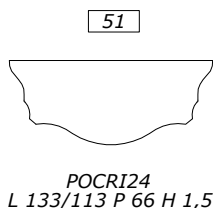
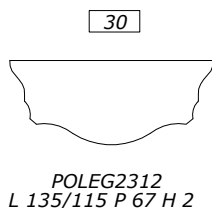
à assortir à la base ou à la base maquillage centrale



DESSUS EN BOIS

DESSUS EN CRISTAL

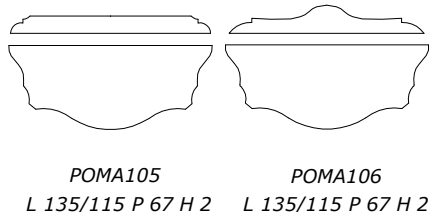
dessus AUGMENTATION + 10% TRAITEMENT ONDES -
OPTION hauteur linéaire h4 cm par ml 10 ou hauteur galbée h10 cm par ml 15 LONGUEUR MAX 2,25ml



DESSUS EN MARBRE

AUGMENTATION +25% ÉPAISSEUR CM.3 LONGUEUR MAX L 2,25 ml

à ajouter au POMA de la base ou base maquillage centrale assortie



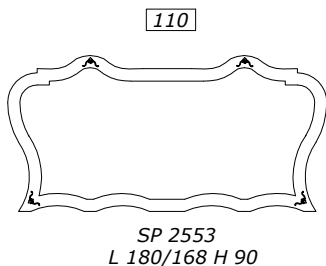
- C1 35
- C2 45
- C3 56
- C4 62
- C5 69



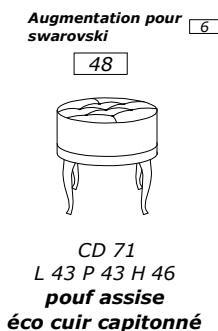
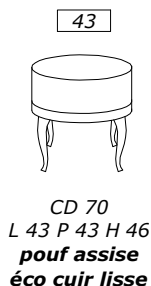
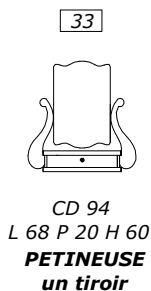
- C1 23
- C2 29
- C3 36
- C4 40
- C5 45

MIROIRS

Augmentation pour frises foglia OR/AE 5



ACCESSOIRES



AUGMENTATION FINITIONS

MONOCHROME-BICOLORE

NERO F.-ROSSO M.-NOCE D.	liste des prix
ANTICATO 21 couleurs	liste des prix
PATINATO 21 couleurs	liste des prix
ANTICATO 4 métaux	10%
PATINATO 4 métaux	10%
LACCATO 21 couleurs	10%
BRILLANTE 21 couleurs	20%
MADREPERLA 21 couleurs	20%
FOGLIA oro/argento	10%
FOGLIA PATINATA oro/arg	10%

Boutons - Poignées D

IMPORTANT
COMPATIBLE AVEC LAVABO
TAILLE MAX
LA 63 - LA 64

PÉREMPTOIRE 1^{er} COULEUR PORTES, TIROIRS, GRANDS TIROIRS EXTERNE-INTERNE BANDE ET
MIROIR
BICOLORE 2^{es} COULEUR STRUCTURE MEUBLE - VITRINE EXTERNE ET INTERNE
SUR DEMANDE BICOLORE AVEC LA MÊME FINITION
AU PRIX CATALOGUE AVEC AUGMENTATION FINITIONS CORRESPONDANTE
SUR DEMANDE BICOLORE AVEC DEUX FINITIONS DIFFÉRENTES
AU PRIX CATALOGUE AVEC AUGMENTATION FINITIONS CORRESPONDANTE EN APPLIQUANT
AUGMENTATION PLUS IMPORTANTE ENTRE LES DEUX FINITIONS

LAVABO SOUS-COMPTOIR | LAVABO SUR-COMPTOIR


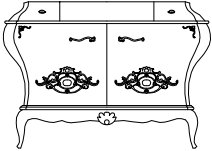
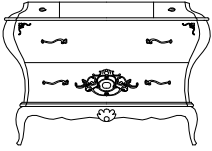
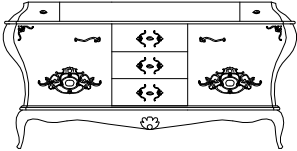
8	13	27	27
LA 63	LA 64	FOGLIA	FOGLIA
blanc	noir	SimiOro	SimiArgento
		LA 50	LA 51
			LA 52

interne 36,5x51,5 externe 41x56 | interne 38 externe 40

PÉREMPTOIRE AVEC PLAN EN MARBRE LA 63-LA 64
INSTALLER UN SIPHON AVEC ENCOMBREMENT MINIMAL PAS SUPÉRIEUR À CM 9

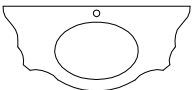
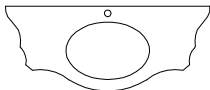
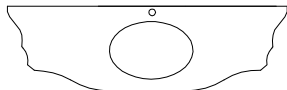
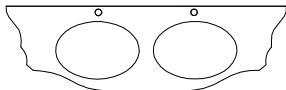
BASE

pour un ou deux lavabos sous/sur-comptoir

<p>135</p> <p>Augmentation pour frises foglia OR/AE 8</p>  <p>MO 2507 L 130/110 P 64 H 82 un grand tiroir</p>	<p>227</p> <p>Augmentation pour frises foglia OR/AE 15</p>  <p>MO 2555 L 132/110 P 60 H 82 deux portes deux tiroirs</p>	<p>266</p> <p>Augmentation pour frises foglia OR/AE 8</p>  <p>MO 2537 L 132/110 P 60 H 82 deux grands tiroirs deux tiroirs</p>	<p>333</p> <p>Augmentation pour frises foglia OR/AE 20</p>  <p>MO 2556 L 176/152 P 60 H 82 deux portes trois tiroirs</p>
--	---	--	--

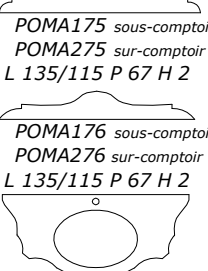
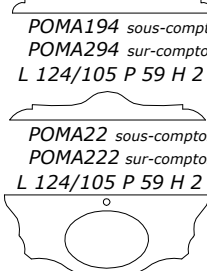
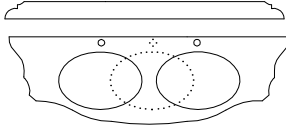
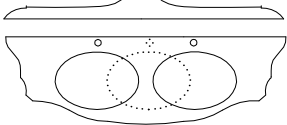
DESSUS EN CRISTAL

dessus avec vasque **AUGMENTATION +10% TRAITEMENT ONDES-OPTION** hauteur linéaire h 4 cm par ml 10 ou hauteur galbée h 10 cm par ml 15

<p>80</p>  <p>POCRI93 L 133/113 P 66 H 1,5</p>	<p>76</p>  <p>POCRI40 L 123/104 P 59 H 1,5</p>	<p>92</p>  <p>POCRI41 L 166/148 P 59 H 1,5</p>	<p>123</p>  <p>POCRI42 L 166/148 P 59 H 1,5</p>
--	---	--	--

DESSUS EN MARBRE

pour un ou deux lavabos sous/sur-comptoir **AUGMENTATION +25% ÉPAISSEUR CM.3**

<p>POMA175 sous-comptoir POMA275 sur-comptoir C1 39 L 135/115 P 67 H 2 C2 48 C3 59</p> <p>POMA176 sous-comptoir POMA276 sur-comptoir C4 65 L 135/115 P 67 H 2 C5 73</p> 	<p>POMA194 sous-comptoir POMA294 sur-comptoir C1 36 L 124/105 P 59 H 2 C2 45 C3 56 C4 61 C5 68</p> 	<p>POMA195 pour 1 sous-comptoir POMA295 pour 1 sur-comptoir POMA196 pour 2 sous-comptoirs POMA296 pour 2 sur-comptoirs L 167/149 P 59 H 2</p> 	<p>POMA12 pour 1 sous-comptoir POMA212 pour 1 sur-comptoir POMA63 pour 2 sous-comptoirs POMA263 pour 2 sur-comptoirs L 167/149 P 59 H 2</p>  <p>C1 50 C2 62 C3 76 C4 83 C5 93</p>
--	--	--	--

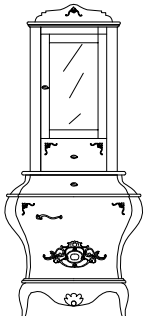

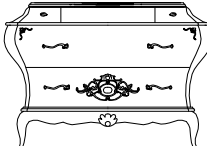

MIROIRS

Augmentation pour frises foglia OR/AE 4

<p>60</p>  <p>SP 2550 L 93/82 H 90</p>	<p>85</p>  <p>SP 2552 L 150/140 H 90</p>
---	---

ACCESSOIRES

Augmentation pour frises foglia OR/AE 8

<p>206</p>  <p>VT 2555 Sx-Dx L 71/53 P 38 H 180 deux portes deux tiroirs</p>	<p>396</p>  <p>VT 2557 L 132/110 P 38 H 180 deux portes deux tiroirs deux grands tiroirs</p>	<p>268</p>  <p>VT 2554 L 132/110 P 38 H 85 deux tiroirs deux grands tiroirs</p> <p>120</p>  <p>VT 2556 Sx-Dx L 71/53 P 38 H 85 une porte un tiroir</p>
---	--	--

STANDARD FRISÉS AVEC LA MÊME COULEUR ET FINITION DU MEUBLE-MIROIR-VITRINE SUR TOUTE FINITION À L'EXCEPTION DE NOCE DORATO-ROSSO MODENA-NERO FUMO-FOGLIA ET FOGLIA PATINATA **AU PRIX CATALOGUE**

SUR DEMANDE FRISÉS EN FOGLIA SUR TOUTE FINITION **AVEC AUGMENTATION**

REVÊTEMENT FOND TIROIRS-GRANDS TIROIRS ET INTÉRIEUR DES PORTES

STANDARD DENTELLE ET CORDON EN CUIR SYNTHÉTIQUE ASSORTI À LA FINITION DES POIGNÉES **OR/CO/BR**

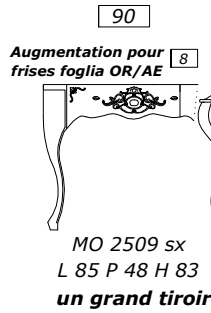
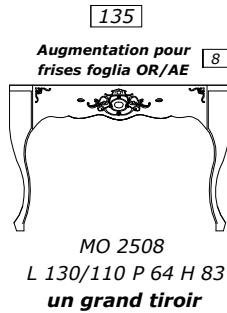
SUR DEMANDE CHOISIR LA COULEUR DE LA DENTELLE OU CUIR SYNTHÉTIQUE ET CORDON EN CUIR SYNTHÉTIQUE **AU PRIX CATALOGUE**

FREGI

MY

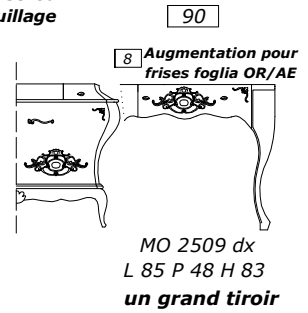
BOIS TILLEUL

BASE MAQUILLAGE centrale

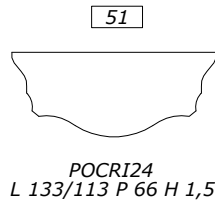
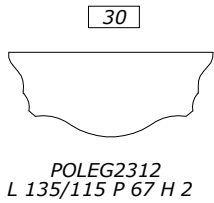


BASE MAQUILLAGE

à assortir à la base ou à la base maquillage centrale

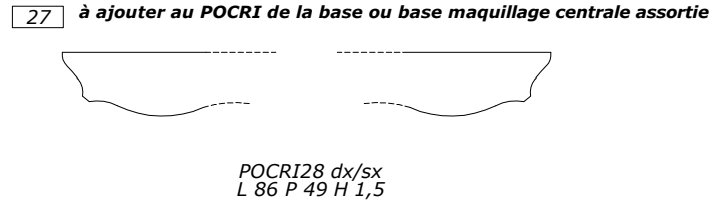


DESSUS EN BOIS



DESSUS EN CRISTAL

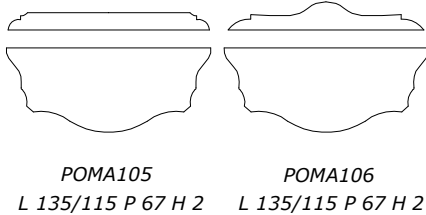
dessus **AUGMENTATION** + 10% **TRAITEMENT ONDES - OPTION** hauteur linéaire h4 cm par ml 10 ou hauteur galbée h10 cm par ml 15 **LONGUEUR MAX 2,25ml**



DESSUS EN MARBRE

AUGMENTATION +25% ÉPAISSEUR CM.3 **LONGUEUR MAX L 2,25 ml**

à ajouter au POMA de la base ou base maquillage centrale assortie



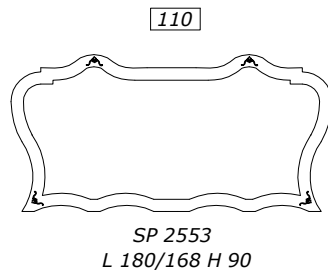
- C1 35
- C2 45
- C3 56
- C4 62
- C5 69



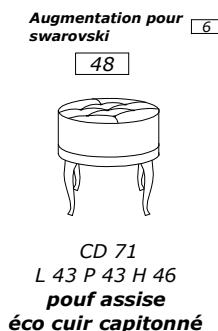
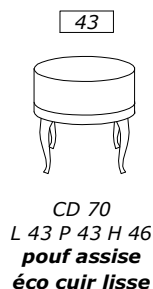
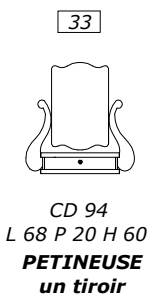
- C1 23
- C2 29
- C3 36
- C4 40
- C5 45

MIROIRS

Augmentation pour frises foglia OR/AE 5



ACCESSOIRES



AUGMENTATION FINITIONS

MONOCHROME-BICOLORE

NERO F.-ROSSO M.-NOCE D.	liste des prix
ANTICATO 21 couleurs	liste des prix
PATINATO 21 couleurs	liste des prix
ANTICATO 4 métaux	10%
PATINATO 4 métaux	10%
LACCATO 21 couleurs	10%
BRILLANTE 21 couleurs	20%
MADREPERLA 21 couleurs	20%
FOGLIA oro/argento	10%
FOGLIA PATINATA oro/arg	10%

Boutons - Poignées B

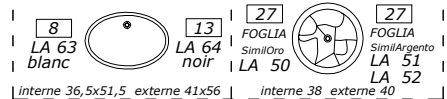
IMPORTANT
COMPATIBLE AVEC LAVABO
TAILLE MAX
LA 63 - LA 64

PÉREMPTOIRE 1^o COULEUR PORTES, TIROIRS, GRANDS TIROIRS EXTERNE-INTERNE ET MIROIR
BICOLORE 2^o COULEUR STRUCTURE MEUBLE - VITRINE EXTERNE ET INTERNE

SUR DEMANDE BICOLORE AVEC LA MÊME FINITION
AU PRIX CATALOGUE AVEC AUGMENTATION FINITIONS CORRESPONDANTE

SUR DEMANDE BICOLORE AVEC DEUX FINITIONS DIFFÉRENTES
AU PRIX CATALOGUE AVEC AUGMENTATION FINITIONS CORRESPONDANTE EN APPLIQUANT
AUGMENTATION PLUS IMPORTANTE ENTRE LES DEUX FINITIONS

LAVABO SOUS-COMPTOIR LAVABO SUR-COMPTOIR




interne 36,5x51,5 externe 41x56 interne 38 externe 40
PÉREMPTOIRE AVEC PLAN EN MARBRE LA 63-LA 64
INSTALLER UN SIPHON AVEC ENCOMBREMENT MINIMAL PAS SUPÉRIEUR À CM 9

BASE

pour un lavabo sous/sur-comptoir

173

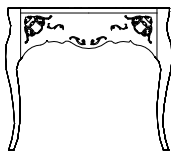
Augmentation pour frises foglia OR/AE 15



MO 253
L 90/72 P 58 H 83
deux grands tiroirs

121

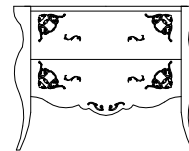
Augmentation pour frises foglia OR/AE 7



MO 254
L 115/95 P 58 H 83
un grand tiroir

182

Augmentation pour frises foglia OR/AE 15

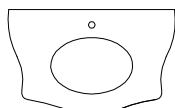


MO 246
L 115/95 P 58 H 83
deux grands tiroirs

DESSUS EN CRISTAL

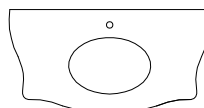
dessus avec vasque **AUGMENTATION +10% TRAITEMENT ONDES-OPTION** hauteur linéaire h 4 cm par ml 10 ou hauteur galbée h 10 cm par ml 15

57



POCRI15
L 89/75 P 58 H 1,5

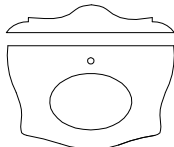
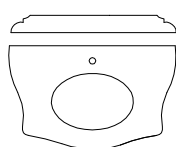
74



POCRI43
L 113/99 P 58 H 1,5

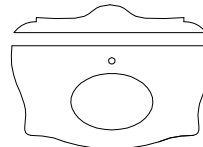
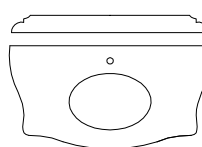
DESSUS EN MARBRE

pour un lavabo sous/sur-comptoir **AUGMENTATION +25% ÉPAISSEUR CM.3**



- C1 27
- C2 33
- C3 41
- C4 45
- C5 50

POMA118 sous-comptoir POMA119 sous-comptoir
POMA218 sur-comptoir POMA219 sur-comptoir
L 91/77 P 59 H 2 L 91/77 P 59 H 2




- C1 35
- C2 44
- C3 53
- C4 59
- C5 66

POMA139 sous-comptoir POMA24 sous-comptoir
POMA239 sur-comptoir POMA224 sur-comptoir
L 116/100 P 59 H 2 L 116/100 P 59 H 2

MIROIR


Augmentation pour frises foglia OR/AE 5

51



SP 244
L 71/60 H 90

55



SP 245
L 93/82 H 90

ACCESSOIRES

7


Augmentation pour frises foglia OR/AE



190
VT 245 Sx-Dx
L 65/53 P 38 H 180
deux portes
un tiroir


15

Augmentation pour frises foglia OR/AE



231
VT 248
L 106/100 P 41 H 180
deux portes
deux grands tiroirs

Augmentation pour frises foglia OR/AE 15



186
VT 249
L 106/100 P 41 H 85
deux grands tiroirs

Augmentation pour frises foglia OR/AE 7



105
VT 246 Sx-Dx
L 65/53 P 38 H 85
une porte

STANDARD FRISÉS AVEC LA MÊME COULEUR ET FINITION DU MEUBLE-MIROIR-VITRINE SUR TOUTE FINITION À L'EXCEPTION DE NOCE DORATO-ROSSO MODENA-NERO FUMO-FOGLIA ET FOGLIA PATINATA **AU PRIX CATALOGUE**

SUR DEMANDE FRISÉS EN FOGLIA SUR TOUTE FINITION **AVEC AUGMENTATION**

REVÊTEMENT FOND TIROIRS-GRANDS TIROIRS ET INTÉRIEUR DES PORTES

STANDARD DENTELLE ET CORDON EN CUIR SYNTHÉTIQUE ASSORTI À LA FINITION DES POIGNÉES **OR/CO/BR**

SUR DEMANDE CHOISIR LA COULEUR DE LA DENTELLE OU CUIR SYNTHÉTIQUE ET CORDON EN CUIR SYNTHÉTIQUE **AU PRIX CATALOGUE**

FREGI

MY

BOIS TILLEUL

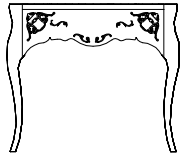
BASE MAQUILLAGE centrale

BASE MAQUILLAGE

à assortir à la base ou à la base maquillage centrale

121

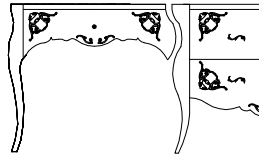
Augmentation pour frises foglia OR/AE 7



MO 229
L 115/95 P 58 H 83
un grand tiroir

86

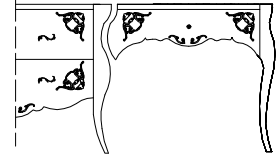
Augmentation frises foglia OR/AE 7



MO 224 sx
L 87 P 48 H 83
un grand tiroir

86

Augmentation frises foglia OR/AE 7



MO 224 dx
L 87 P 48 H 83
un grand tiroir

MO 253
MO 254
MO 246
MO 229


DESSUS EN BOIS

DESSUS EN CRISTAL

dessus AUGMENTATION + 10% TRAITEMENT ONDES -


OPTION hauteur linéaire h4 cm par ml 10 ou hauteur galbée h10 cm par ml 15 LONGUEUR MAX 2,25ml

30



POLEG2399
L 116/100 P 59 H 2

45



POCRI73
L 113/99 P 58 H 1,5

30



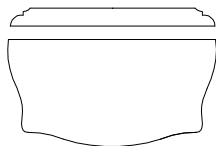
POCRI74 dx/sx
L 88 P 48 H 1,5

à ajouter au POCRI de la base ou base maquillage centrale assortie

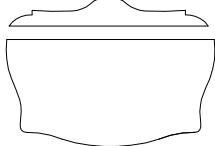
DESSUS EN MARBRE

AUGMENTATION +25% ÉPAISSEUR CM.3 LONGUEUR MAX L 2,25 ml

à ajouter au POMA de la base ou base maquillage centrale assortie

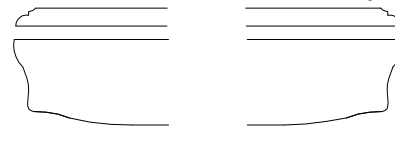


POMA102
L 116/100 P 59 H 2



POMA103
L 116/100 P 59 H 2

C1 31
C2 40
C3 49
C4 55
C5 62



POMA104 dx/sx
L 89 P 49 H 2

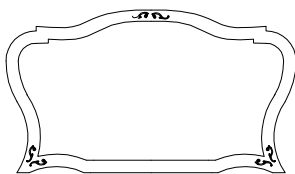
C1 23
C2 29
C3 37
C4 40
C5 46

MIROIRS

Augmentation pour frises foglia OR/AE 5

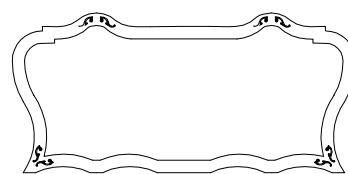
Augmentation pour frises foglia OR/AE 6

88



SP 247
L 150/140 H 90


105



SP 248
L 180/168 H 90

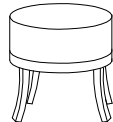
ACCESSOIRES

33



CD 94
L 68 P 20 H 60
PETINEUSE
un tiroir

43



CD 95
L 43 P 43 H 46
pouf assise
éco cuir lisse

Augmentation pour swarovski 6

48



CD 96
L 43 P 43 H 46
pouf assise
éco cuir capitonné

AUGMENTATION FINITIONS

MONOCHROME-BICOLORE

NERO F.-ROSSO M.-NOCE D.	liste des prix
ANTICATO 21 couleurs	liste des prix
PATINATO 21 couleurs	liste des prix
ANTICATO 4 métaux	10%
PATINATO 4 métaux	10%
LACCATO 21 couleurs	10%
BRILLANTE 21 couleurs	20%
MADREPERLA 21 couleurs	20%
FOGLIA oro/argento	10%
FOGLIA PATINATA oro/arg	10%

Boutons - Poignées B

IMPORTANT
COMPATIBLE AVEC LAVABO
TAILLE MAX
LA 63 - LA 64

PÉREMPTOIRE 1^oCOULEUR PORTES, TIROIRS, GRANDS TIROIRS EXTERNE-INTERNE ET MIROIR
BICOLORE 2^oCOULEUR STRUCTURE MEUBLE - VITRINE EXTERNE ET INTERNE

SUR DEMANDE BICOLORE AVEC LA MÊME FINITION
AU PRIX CATALOGUE AVEC AUGMENTATION FINITIONS CORRESPONDANTE

SUR DEMANDE BICOLORE AVEC DEUX FINITIONS DIFFÉRENTES
AU PRIX CATALOGUE AVEC AUGMENTATION FINITIONS CORRESPONDANTE EN APPLIQUANT
AUGMENTATION PLUS IMPORTANTE ENTRE LES DEUX FINITIONS

[LAVABO SOUS-COMPTOIR] LAVABO SUR-COMPTOIR]

8 LA 63 blanc	13 LA 64 noir	27 FOGLIA Similoro LA 50	27 FOGLIA SimilArgento LA 51 LA 52
interne 36,5x51,5 _ externe 41x56		interne 38 _ externe 40	

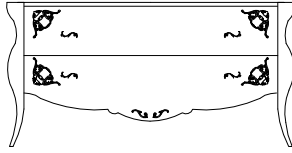
PÉREMPTOIRE AVEC PLAN EN MARBRE LA 63-LA 64
INSTALLER UN SIPHON AVEC ENCOMBREMENT MINIMAL PAS SUPÉRIEUR À CM 9

BASE

pour un ou deux lavabos sous/sur-comptoir

240

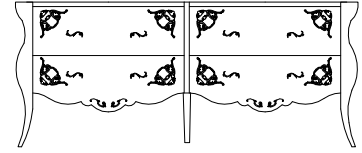
Augmentation pour frises foglia OR/AE 15



MO 234
L 173/153 P 58 H 83
deux grands tiroirs

300

Augmentation pour frises foglia OR/AE 30

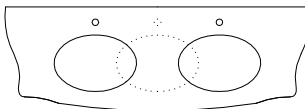


MO 248
L 203/182 P 58 H 83
quatre grands tiroirs

DESSUS EN CRISTAL

dessus avec vasque **AUGMENTATION +10% TRAITEMENT ONDES-OPTION** hauteur linéaire h 4 cm par ml 10 ou hauteur galbée h 10 cm par ml 15

92

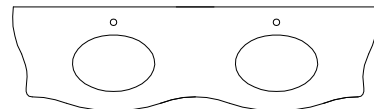


POCRI44 avec 1 vasque
L 172/156 P 58 H 1,5

123

POCRI45 avec 2 vasques
L 172/156 P 58 H 1,5

137



POCRI46
L 200/185 P 58 H 1,5

DESSUS EN MARBRE

pour un ou deux lavabos sous/sur-comptoir **AUGMENTATION +25% ÉPAISSEUR CM.3**

POMA116 un sous-comptoir

POMA115 deux sous-comptoirs

POMA216 un sur-comptoir

POMA215 deux sur-comptoirs

L 173/157 P 59 H 2

- C1 51
- C2 63
- C3 79
- C4 86
- C5 97

POMA117 sous-comptoir

POMA217 sur-comptoir

L 202/186 P 59 H 2

- C1 62
- C2 76
- C3 94
- C4 103
- C5 115

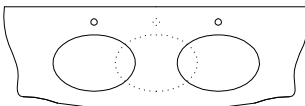
POMA04 un sous-comptoir

POMA02 deux sous-comptoirs

POMA204 un sur-comptoir

POMA202 deux sur-comptoirs

L 173/157 P 59 H 2



POMA43 sous-comptoir

POMA243 sur-comptoir

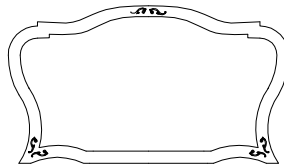
L 202/186 P 59 H 2



MIROIR

Augmentation pour frises foglia OR/AE 5

88

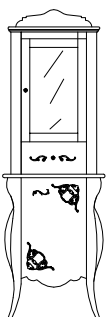


SP 247
L 150/140 H 90

ACCESSOIRES

7


Augmentation pour frises foglia OR/AE



190
VT 245 Sx-Dx
L 65/53 P 38 H 180
deux portes
un tiroir


15

Augmentation pour frises foglia OR/AE



231
VT 248
L 106/100 P 41 H 180
deux portes
deux grands tiroirs

Augmentation pour frises foglia OR/AE 15



186
VT 249
L 106/100 P 41 H 85
deux grands tiroirs

Augmentation pour frises foglia OR/AE 7



105
VT 246 Sx-Dx
L 65/53 P 38 H 85
une porte

STANDARD FRISÉS AVEC LA MÊME COULEUR ET FINITION DU MEUBLE-MIROIR-VITRINE SUR TOUTE FINITION À L'EXCEPTION DE NOCE DORATO-ROSSO MODENA-NERO FUMO-FOGLIA ET FOGLIA PATINATA **AU PRIX CATALOGUE**

SUR DEMANDE FRISÉS EN FOGLIA SUR TOUTE FINITION **AVEC AUGMENTATION**

REVÊTEMENT FOND TIROIRS-GRANDS TIROIRS ET INTÉRIEUR DES PORTES

STANDARD DENTELLE ET CORDON EN CUIR SYNTHÉTIQUE ASSORTI À LA FINITION DES POIGNÉES **OR/CO/BR**

SUR DEMANDE CHOISIR LA COULEUR DE LA DENTELLE OU CUIR SYNTHÉTIQUE ET CORDON EN CUIR SYNTHÉTIQUE **AU PRIX CATALOGUE**

FREGI

MY

BOIS TILLEUL


BASE MAQUILLAGE centrale

BASE MAQUILLAGE

à assortir à la base ou à la base maquillage centrale

121

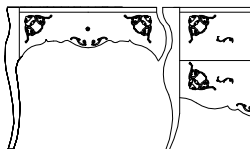
Augmentation pour frises foglia OR/AE 7



MO 229
L 90/72 P 58 H 83
un grand tiroir

86

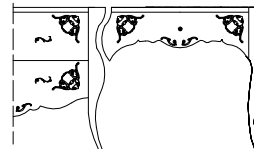
Augmentation frises foglia OR/AE 7



MO 224 sx
L 87 P 48 H 83
un grand tiroir

86

7 Augmentation frises foglia OR/AE



MO 224 dx
L 87 P 48 H 83
un grand tiroir

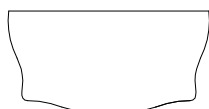
MO 234
MO 248
MO 229

DESSUS EN BOIS

DESSUS EN CRISTAL

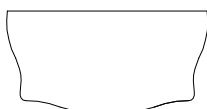
dessus AUGMENTATION + 10% TRAITEMENT ONDES -
OPTION hauteur linéaire h4 cm par ml 10 ou hauteur galbée h10 cm par ml 15 LONGUEUR MAX 2,25ml

30



POLEG2399
L 116/100 P 59 H 2

45



POCRI73
L 113/99 P 58 H 1,5

30



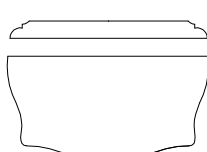
POCRI174 dx/sx
L 88 P 48 H 1,5

à ajouter au POCRI de la base ou base maquillage centrale assortie

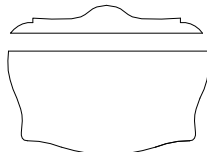
DESSUS EN MARBRE

AUGMENTATION +25% ÉPAISSEUR CM.3 LONGUEUR MAX L 2,25 ml

à ajouter au POMA de la base ou base maquillage centrale assortie




POMA102
L 116/100 P 59 H 2



POMA103
L 116/100 P 59 H 2

- C1 31
- C2 40
- C3 49
- C4 55
- C5 62



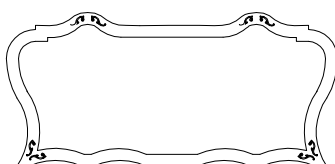
POMA104 dx/sx
L 89 P 49 H 2

- C1 23
- C2 29
- C3 37
- C4 40
- C5 46

MIROIRS

Augmentation pour frises foglia OR/AE 6


105



SP 248
L 180/168 H 90

ACCESSOIRES

33



CD 94
L 68 P 20 H 60
PETINEUSE
un tiroir

43



CD 95
L 43 P 43 H 46
pouf assise
éco cuir lisse

48

Augmentation pour swarovski 6



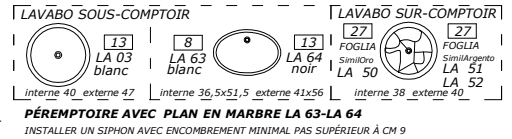
CD 96
L 43 P 43 H 46
pouf assise
éco cuir capitonné

AUGMENTATION FINITIONS	
MONOCHROME-BICOLORE	
NERO F.-ROSSO M.-NOCE D.	liste des prix
ANTICATO 21 couleurs	liste des prix
PATINATO 21 couleurs	liste des prix
ANTICATO 4 métaux	10%
PATINATO 4 métaux	10%
LACCATO 21 couleurs	10%
BRILLANTE 21 couleurs	20%
MADREPERLA 21 couleurs	20%
FOGLIA oro/argento	10%
FOGLIA PATINATA oro/arg	10%

Boutons Q

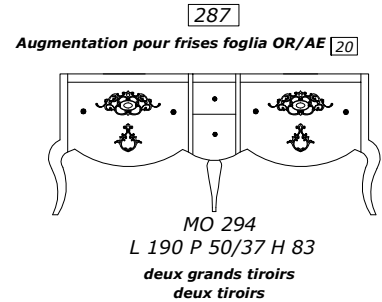
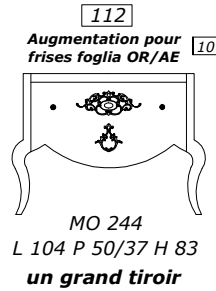
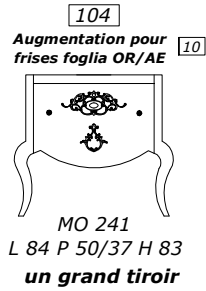
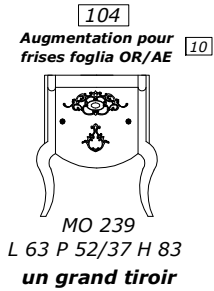
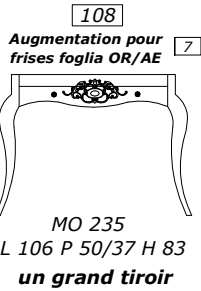
IMPORTANT
COMPATIBLE AVEC LAVABO
TAILLE MAX
LA 63 - LA 64 - LA 03

PÉREMPTOIRE 1^{er} COULEUR PORTES, TIROIRS, GRANDS TIROIRS EXTERNE-INTERNE ET MIROIR
BICOLORE 2^{es} COULEUR STRUCTURE MEUBLE - VITRINE EXTERNE ET INTERNE
SUR DEMANDE BICOLORE AVEC LA MÊME FINITION
AU PRIX CATALOGUE AVEC AUGMENTATION FINITIONS CORRESPONDANTE
SUR DEMANDE BICOLORE AVEC DEUX FINITIONS DIFFÉRENTES
AU PRIX CATALOGUE AVEC AUGMENTATION FINITIONS CORRESPONDANTE EN APPLIQUANT AUGMENTATION PLUS IMPORTANTE ENTRE LES DEUX FINITIONS

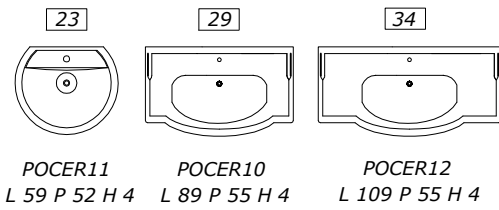


BASE

pour un ou deux lavabos sous/sur-comptoir

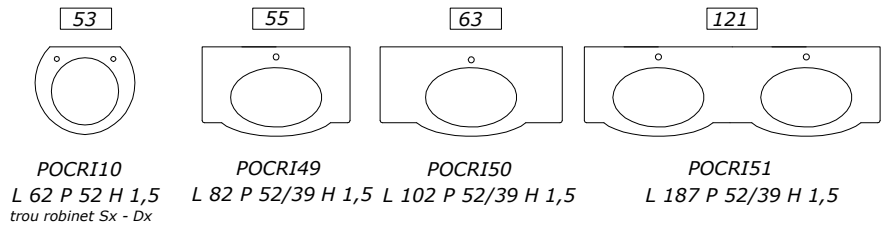


DESSUS EN CÉRAMIQUE
exclu pour BASE MO 235



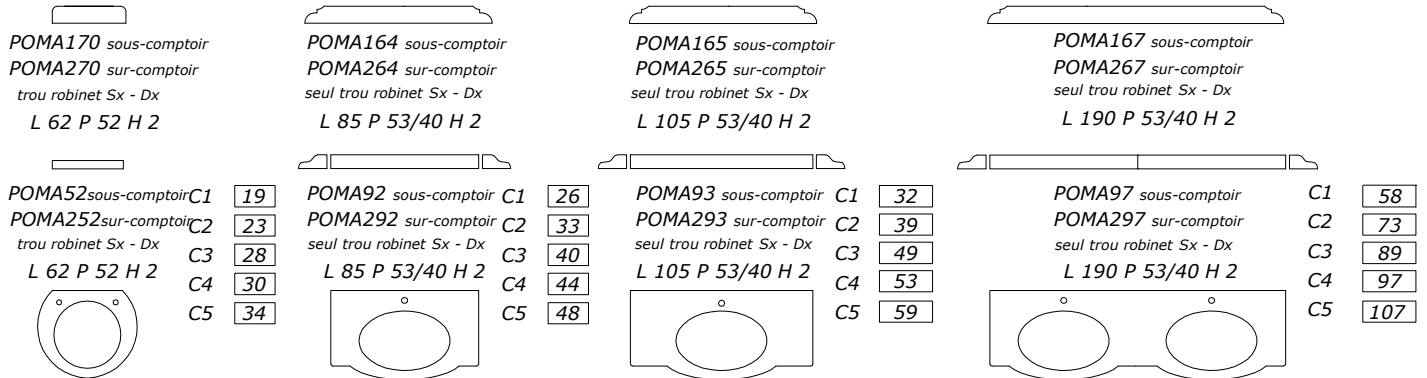
DESSUS EN CRISTAL

dessus avec vasque AUGMENTATION + 10% TRAITEMENT ONDES -
OPTION hauteur linéaire h 4 cm par ml 10 ou hauteur galbée h 10 cm par ml 15

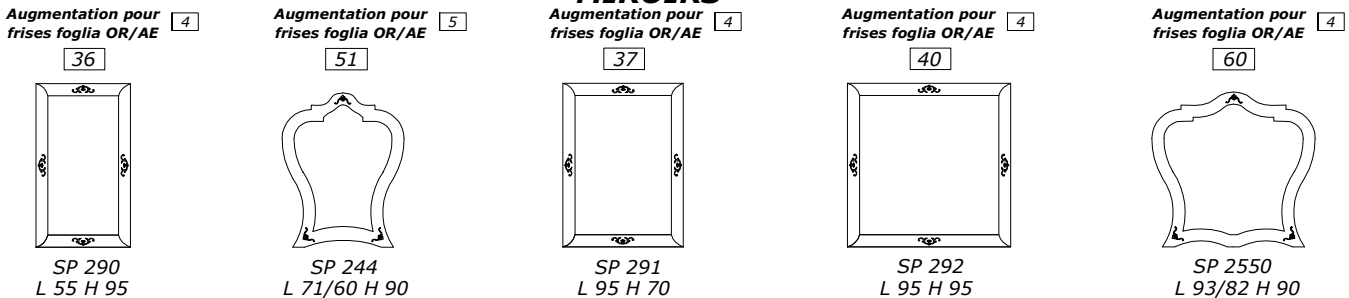


DESSUS EN MARBRE

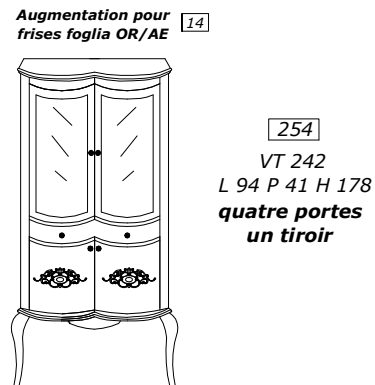
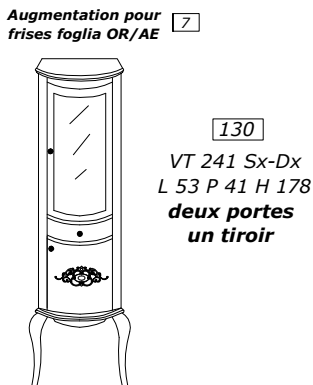
pour un ou deux lavabos sous/sur-comptoir AUGMENTATION +25% ÉPAISSEUR CM.3



MIROIRS



ACCESSOIRES



STANDARD FRISES AVEC LA MÊME COULEUR ET FINITION DU MEUBLE-MIROIR-VITRINE SUR TOUTE FINITION À L'EXCEPTION DE NOCE DORATO-ROSSO MODENA-NERO FUMO-FOGLIA ET FOGLIA PATINATA **AU PRIX CATALOGUE**

SUR DEMANDE FRISES EN FOGLIA SUR TOUTE FINITION **AVEC AUGMENTATION**

REVÊTEMENT FOND TIROIRS-GRANDS TIROIRS ET INTÉRIEUR DES PORTES

STANDARD DENTELLE ET CORDON EN CUIR SYNTHÉTIQUE ASSORTI À LA FINITION DES POIGNÉES **OR/CO/BR**

SUR DEMANDE CHOISIR LA COULEUR DE LA DENTELLE OU CUIR SYNTHÉTIQUE ET CORDON EN CUIR SYNTHÉTIQUE **AU PRIX CATALOGUE**

FREGI

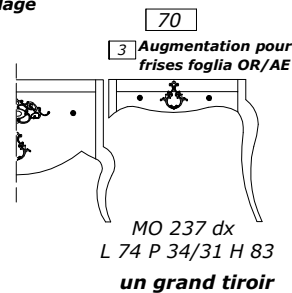
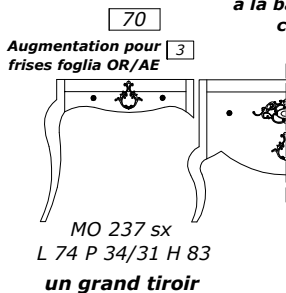
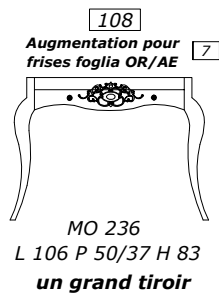
MY

BOIS TILLEUL

BASE MAQUILLAGE centrale

BASE MAQUILLAGE

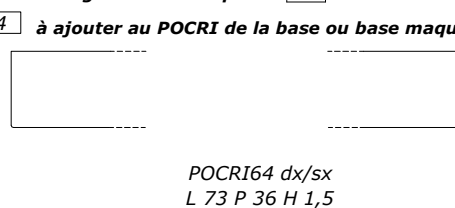
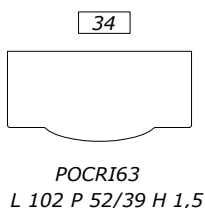
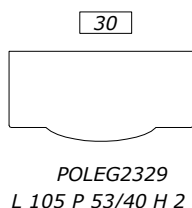
à assortir à la base ou à la base maquillage centrale



DESSUS EN BOIS

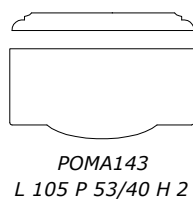
DESSUS EN CRISTAL

dessus AUGMENTATION + 10% TRAITEMENT ONDES - OPTION hauteur linéaire h4 cm par ml 10 ou hauteur galbée h10 cm par ml 15 LONGUEUR MAX 2,25ml

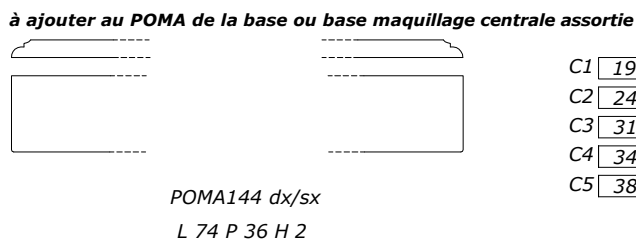


DESSUS EN MARBRE

AUGMENTATION +25% ÉPAISSEUR CM.3 LONGUEUR MAX L 2,25 ml

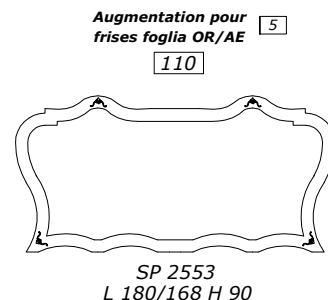
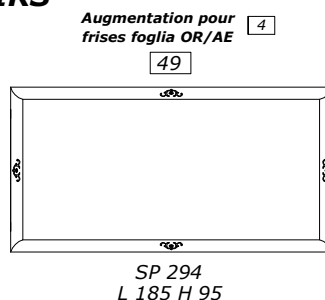
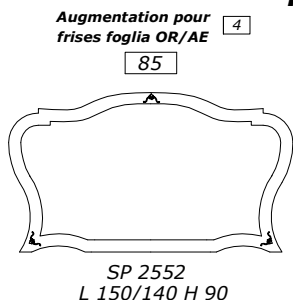
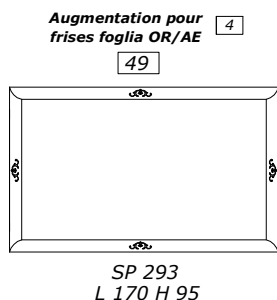


- C1 28
- C2 35
- C3 45
- C4 49
- C5 55

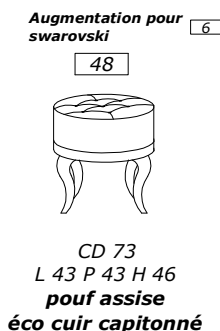
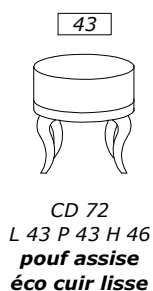
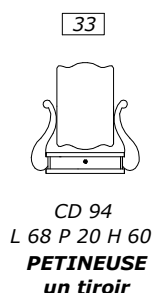


- C1 19
- C2 24
- C3 31
- C4 34
- C5 38

MIROIRS



ACCESSOIRES



AUGMENTATION FINITIONS	
MONOCHROME-BICOLORE	
NERO F.-ROSSO M.-NOCE D. liste des prix	
ANTICATO 21 couleurs	liste des prix
PATINATO 21 couleurs	liste des prix
ANTICATO 4 métaux	10%
PATINATO 4 métaux	10%
LACCATO 21 couleurs	10%
BRILLANTE 21 couleurs	20%
MADREPERLA 21 couleurs	20%
FOGLIA oro/argento	10%
FOGLIA PATINATA oro/arg	10%

Boutons Q

IMPORTANT
COMPATIBLE AVEC LAVABO
TAILLE MAX
LA 63 - LA 64

PÉREMPTOIRE 1°COULEUR PORTES, TIROIRS, GRANDS TIROIRS EXTERNE-INTERNE BANDE ET MIROIR
BICOLORE 2°COULEUR STRUCTURE MEUBLE - VITRINE EXTERNE ET INTERNE
SUR DEMANDE BICOLORE AVEC LA MÊME FINITION
AU PRIX CATALOGUE AVEC AUGMENTATION FINITIONS CORRESPONDANTE
SUR DEMANDE BICOLORE AVEC DEUX FINITIONS DIFFÉRENTES
AU PRIX CATALOGUE AVEC AUGMENTATION FINITIONS CORRESPONDANTE EN APPLIQUANT AUGMENTATION PLUS IMPORTANTE ENTRE LES DEUX FINITIONS

LAVABO SOUS-COMPTOIR | LAVABO SUR-COMPTOIR

8	13	27	27
LA 63	LA 64	FOGLIA	FOGLIA
blanc	noir	SimiOro	SimiArgento
		LA 50	LA 51
			LA 52

interne 36,5x51,5 externe 41x56 | interne 38 externe 40

PÉREMPTOIRE AVEC PLAN EN MARBRE LA 63-LA 64
INSTALLER UN SIPHON AVEC ENCOMBREMENT MINIMAL PAS SUPÉRIEUR À CM 9

BASE

pour un ou deux lavabos sous/sur-comptoir

108

Augmentation pour frises foglia OR/AE 5

MO 272
L 106 P 58/41 H 82
un grand tiroir

135

Augmentation pour frises foglia OR/AE 7

MO 295
L 106 P 58/41 H 82
trois portes
deux tiroirs

165

Augmentation pour frises foglia OR/AE 9

MO 296
L 106 P 58/41 H 82
un grand tiroir
six tiroirs

146

Augmentation pour frises foglia OR/AE 8

MO 289
L 106 P 58/41 H 82
un grand tiroir
quatre tiroirs

295

Augmentation pour frises foglia OR/AE 11

MO 298
L 174 P 58/41 H 82
quatre portes
un panier
deux tiroirs

310

Augmentation pour frises foglia OR/AE 12

MO 299
L 189 P 58/41 H 82
deux grands tiroirs
un panier
six tiroirs

DESSUS EN CÉRAMIQUE
exclu pour BASE MO 272

54

POCER59
L 110 P 61 H 4

71

POCRI60
L 105 P 59/42 H 1,5

123

POCRI61
L 173 P 59/42 H 1,5

129

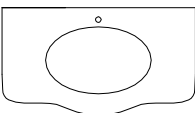
POCRI62
L 189 P 59/41 H 1,5

DESSUS EN MARBRE

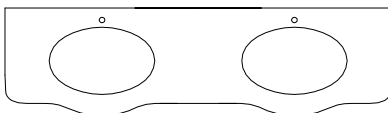
pour un ou deux lavabos sous/sur-comptoir AUGMENTATION +25% ÉPAISSEUR CM.3

POMA109 sous-comptoir
POMA209 sur-comptoir
L 107 P 60/43 H 2

- | | | | |
|----|----|----|-----|
| C1 | 33 | C1 | 54 |
| C2 | 41 | C2 | 67 |
| C3 | 51 | C3 | 82 |
| C4 | 56 | C4 | 89 |
| C5 | 62 | C5 | 100 |



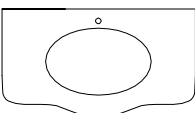
POMA100 sous-comptoir POMA101 sous-comptoir
POMA200 sur-comptoir POMA201 sur-comptoir
L 175 P 60/43 H 2 L 192 P 60/43 H 2



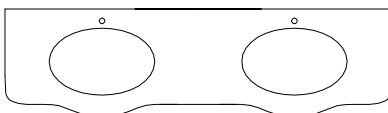
- | | |
|----|-----|
| C1 | 58 |
| C2 | 72 |
| C3 | 88 |
| C4 | 96 |
| C5 | 108 |

POMA59 sous-comptoir
POMA259 sur-comptoir
L 107 P 60/43 H 2

- | | | | |
|----|----|----|-----|
| C1 | 33 | C1 | 54 |
| C2 | 41 | C2 | 67 |
| C3 | 51 | C3 | 82 |
| C4 | 56 | C4 | 89 |
| C5 | 62 | C5 | 100 |



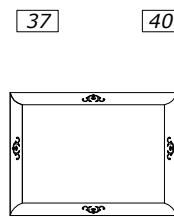
POMA98 sous-comptoir POMA88 sous-comptoir
POMA298 sur-comptoir POMA288 sur-comptoir
L 175 P 60/43 H 2 L 192 P 60/43 H 2



- | | |
|----|-----|
| C1 | 58 |
| C2 | 72 |
| C3 | 88 |
| C4 | 96 |
| C5 | 108 |

MIROIRS

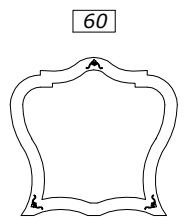
Augmentation pour frises foglia OR/AE 4



SP 291
L 95 H 70



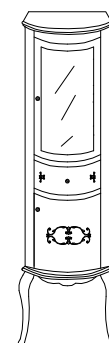
SP 292
L 95 H 95



SP 2550
L 93/82 H 90

ACCESSOIRES

Augmentation pour frises foglia OR/AE 5



130

VT 299 Sx-Dx
L 53 P 41 H 178
deux portes
un tiroir

STANDARD FRISÉS AVEC LA MÊME COULEUR ET FINITION DU MEUBLE-MIROIR-VITRINE SUR TOUTE FINITION À L'EXCEPTION DE NOCE DORATO-ROSSO MODENA-NERO FUMO-FOGLIA ET FOGLIA PATINATA **AU PRIX CATALOGUE**

SUR DEMANDE FRISÉS EN FOGLIA SUR TOUTE FINITION **AVEC AUGMENTATION**

REVÊTEMENT FOND TIROIRS-GRANDS TIROIRS ET INTÉRIEUR DES PORTES

STANDARD DENTELLE ET CORDON EN CUIR SYNTHÉTIQUE ASSORTI À LA FINITION DES POIGNÉES **OR/CO/BR**

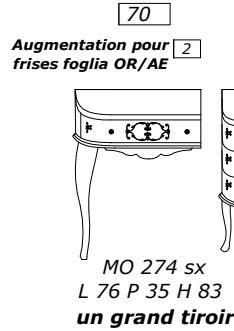
SUR DEMANDE CHOISIR LA COULEUR DE LA DENTELLE OU CUIR SYNTHÉTIQUE ET CORDON EN CUIR SYNTHÉTIQUE **AU PRIX CATALOGUE**

FREGI

MY

BOIS TILLEUL

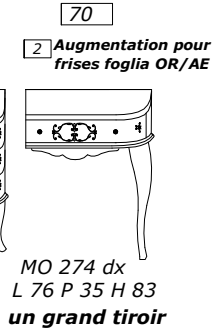
BASE MAQUILLAGE centrale



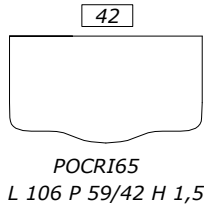
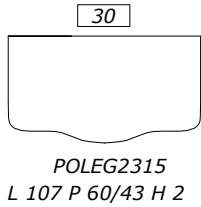
BASE MAQUILLAGE

à assortir à la base ou à la base maquillage centrale

MO 272
MO 295
MO 296
MO 289
MO 298
MO 299
MO 273

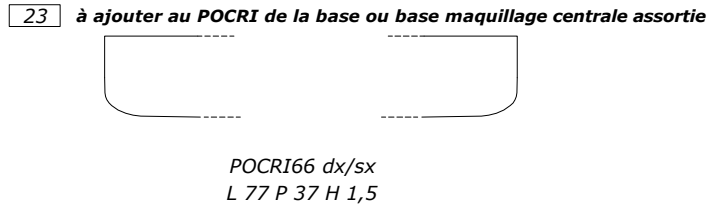


DESSUS EN BOIS



DESSUS EN CRISTAL

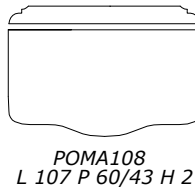
dessus AUGMENTATION + 10% TRAITEMENT ONDES - OPTION hauteur linéaire h4 cm par ml 10 ou hauteur galbée h10 cm par ml 15 LONGUEUR MAX 2,25ml



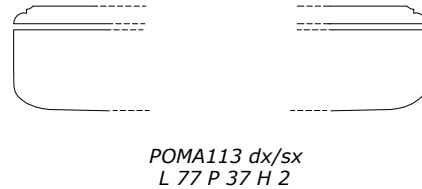
DESSUS EN MARBRE

AUGMENTATION +25% ÉPAISSEUR CM.3 LONGUEUR MAX L 2,25 ml

à ajouter au POMA de la base ou base maquillage centrale assortie

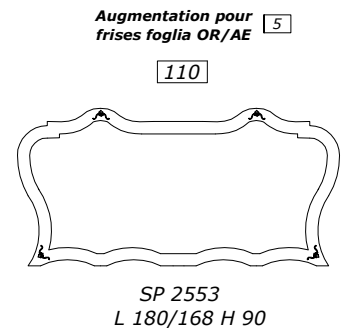
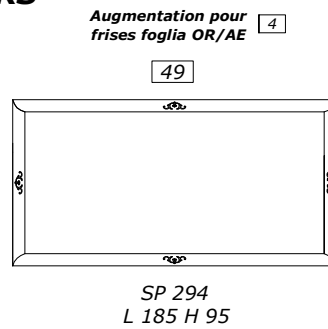
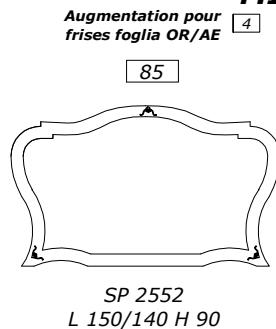
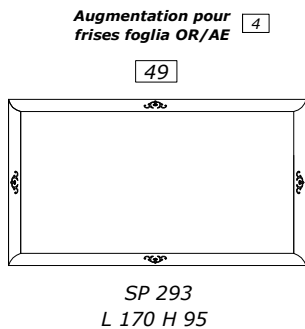


C1 29
C2 37
C3 47
C4 52
C5 58

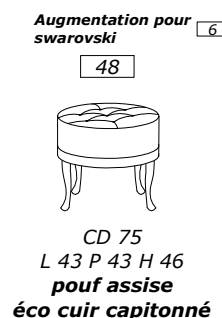
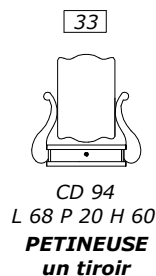



C1 20
C2 25
C3 32
C4 35
C5 40

MIROIRS



ACCESSOIRES



AUGMENTATION FINITIONS

MONOCHROME-BICOLORE

NERO F.-ROSSO M.-NOCE D. liste des prix

ANTICATO 21 couleurs liste des prix

PATINATO 21 couleurs liste des prix

ANTICATO 4 métaux 10%

PATINATO 4 métaux 10%

LACCATO 21 couleurs 10%

BRILLANTE 21 couleurs 20%

MADREPERLA 21 couleurs 20%

FOGLIA oro/argento 10%

FOGLIA PATINATA oro/arg 10%

Boutons Q

IMPORTANT
COMPATIBLE AVEC LAVABO
TAILLE MAX
LA 63 - LA 64

STANDARD FRISES EN FOGLIA ORO/ARGENTO SANS AUGMENTATION

LAVABO SOUS-COMPTOIR | LAVABO SUR-COMPTOIR

8	13	27	27
LA 63 blanc	LA 64 noir	FOGLIA SimilOro LA 50	FOGLIA SimilArgento LA 51 LA 52
interne 36,5x51,5 externe 41x56		interne 38 externe 40	

PÉRÉMPTOIRE AVEC PLAN EN MARBRE LA 63-LA 64
INSTALLER UN SIPHON AVEC ENCOMBREMENT MINIMAL PAS SUPÉRIEUR À CM 9

BASE

pour un ou deux lavabos sous/sur-comptoir

146	229	302	275	403	375
MO 2430 L 130/110 P 64 H 83 un grand tiroir	MO 2431 L 132/119 P 56 H 83 un grand tiroir	MO 2432 L 132/119 P 56 H 83 un grand tiroir quatre tiroirs	MO 2433 L 132/119 P 56 H 83 deux grands tiroirs	MO 2434 un lavabo L 185/172 P 63 H 83 un grand tiroir quatre tiroirs	MO 2435 deux lavabos L 185/172 P 63 H 83 un grand tiroir deux tiroirs

DESSUS EN CRISTAL

dessus avec vasque **AUGMENTATION +10% TRAITEMENT ONDES-OPTION** hauteur linéaire h 4 cm par ml 10 ou hauteur galbée h 10 cm par ml 15

80	76	97	123
POCRI93 L 133/113 P 66 H 1,5	POCRI90 L 121/89 P 57 H 1,5	POCRI91 L 174/146 P 65 H 1,5	POCRI92 L 174/146 P 65 H 1,5

DESSUS EN MARBRE

pour un ou deux lavabos sous/sur-comptoir **AUGMENTATION +25% ÉPAISSEUR CM.3**

<p>POMA175 sous-comptoir POMA275 sur-comptoir L 135/115 P 67 H 2</p> <p>C1 39 C2 48 C3 59</p> <p>POMA176 sous-comptoir POMA276 sur-comptoir L 135/115 P 67 H 2</p> <p>C4 65 C5 73</p>	<p>POMA160 sous-comptoir POMA260 sur-comptoir L 123/91 P 58 H 2</p> <p>C1 35 C2 44 C3 54</p> <p>POMA120 sous-comptoir POMA220 sur-comptoir L 123/91 P 58 H 2</p> <p>C4 59 C5 66</p>	<p>POMA161 pour 1 sous-comptoir POMA261 pour 1 sur-comptoir POMA162 pour 2 sous-comptoirs POMA262 pour 2 sur-comptoirs L 177/148 P 65 H 2</p> <p>POMA184 pour 1 sous-comptoir POMA284 pour 1 sur-comptoir POMA186 pour 2 sous-comptoirs POMA286 pour 2 sur-comptoirs L 177/148 P 65 H 2</p> <p>C1 52 C2 64 C3 79 C4 87 C5 97</p>
---	---	--

MIROIRS

56	89
SP 2430 L 93/82 H 90	SP 2431 L 150/140 H 90

ACCESSOIRES

219	400	275
VT 2430 Sx-Dx L 70/53 P 38 H 180 une porte un tiroir un grand tiroir	VT 2431 L 132/110 P 38 H 180 deux portes deux grands tiroirs	VT 2432 L 132/110 P 38 H 85 deux grands tiroirs
		130
		VT 2433 L 70/53 P 38 H 85 un grand tiroir

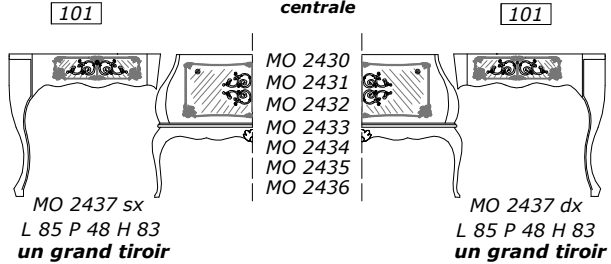
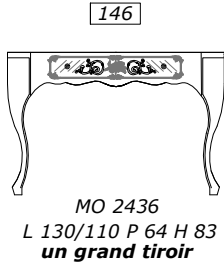
REVÊTEMENT **FOND TIROIRS-GRANDS TIROIRS ET INTÉRIEUR DES PORTES**
 STANDARD DENTELLE ET CORDON EN CUIR SYNTHÉTIQUE ASSORTI À LA FINITION DES POIGNÉES **OR/CO/BR**
 SUR DEMANDE CHOISIR LA COULEUR DE LA DENTELLE OU CUIR SYNTHÉTIQUE ET CORDON EN CUIR SYNTHÉTIQUE **AU PRIX CATALOGUE**

BOIS TILLEUL

BASE MAQUILLAGE centrale

BASE MAQUILLAGE

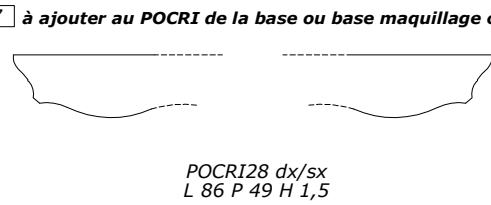
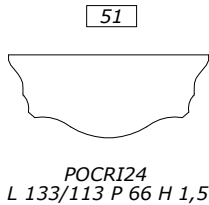
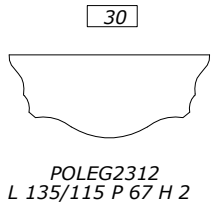
à assortir à la base ou
à la base maquillage
centrale



DESSUS EN BOIS

DESSUS EN CRISTAL

dessus AUGMENTATION + 10% TRAITEMENT ONDES -
 OPTION hauteur linéaire h4 cm par ml 10 ou hauteur galbée h10 cm par ml 15 LONGUEUR MAX 2,25ml

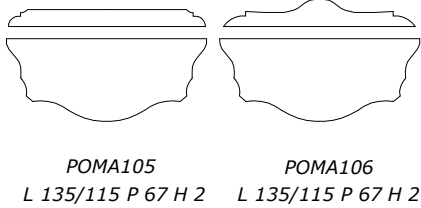


à ajouter au POCRI de la base ou base maquillage centrale assortie

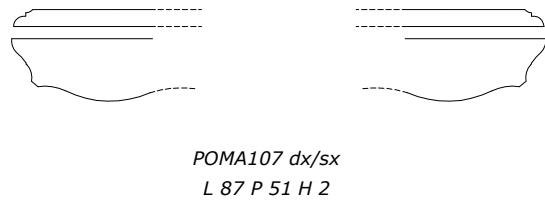
DESSUS EN MARBRE

AUGMENTATION +25% ÉPAISSEUR CM.3 LONGUEUR MAX L 2,25 ml

à ajouter au POMA de la base ou base maquillage centrale assortie

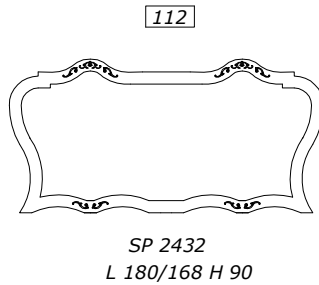


- C1 35
- C2 45
- C3 56
- C4 62
- C5 69



- C1 23
- C2 29
- C3 36
- C4 40
- C5 45

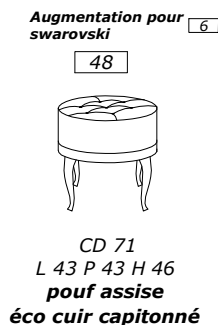
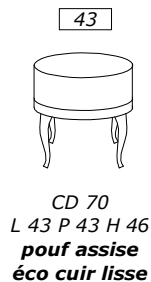
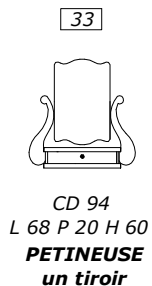
MIROIRS



ACCESSOIRES

AUGMENTATION FINITIONS

ROSSO M. - NOCE D. liste des prix





INTARSIO FREGI

Boutons Q

IMPORTANT
COMPATIBLE AVEC LAVABO
TAILLE MAX
LA 63 - LA 64

STANDARD FRISES EN FOGLIA ORO/ARGENTO SANS AUGMENTATION

LAVABO SOUS-COMPTOIR | LAVABO SUR-COMPTOIR

8 LA 63 blanc		13 LA 64 noir	27 FOGLIA SimilOro LA 50		27 FOGLIA SimilArgento LA 51 LA 52
---------------------	---	---------------------	-----------------------------------	---	--

interne 36,5x51,5 externe 41x56 | interne 38 externe 40

PÉREMPTOIRE AVEC PLAN EN MARBRE LA 63-LA 64
INSTALLER UN SIPHON AVEC ENCOMBREMENT MINIMAL PAS SUPÉRIEUR À CM 9

BASE

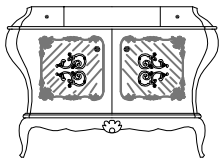
pour un ou deux lavabos sous/sur-comptoir

146



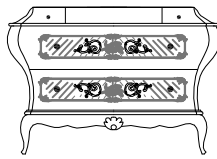
MO 2430
L 130/110 P 64 H 83
un grand tiroir

254



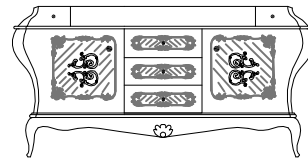
MO 2445
L 132/110 P 60 H 82
deux portes
deux tiroirs

293



MO 2446
L 132/110 P 60 H 82
deux grands tiroirs
deux tiroirs

343

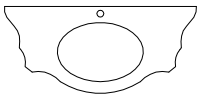


MO 2447
L 176/152 P 60 H 82
deux portes
trois tiroirs

DESSUS EN CRISTAL

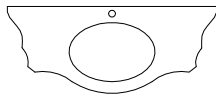
dessus avec vasque **AUGMENTATION +10% TRAITEMENT ONDES-OPTION** hauteur linéaire h 4 cm par ml 10 ou hauteur galbée h 10 cm par ml 15

80



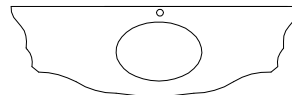
POCRI93
L 133/113 P 66 H 1,5

76



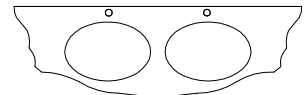
POCRI40
L 123/104 P 59 H 1,5

92



POCRI41
L 166/148 P 59 H 1,5

123



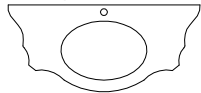
POCRI42
L 166/148 P 59 H 1,5

DESSUS EN MARBRE

pour un ou deux lavabos sous/sur-comptoir **AUGMENTATION +25% ÉPAISSEUR CM.3**

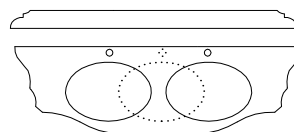
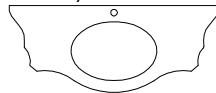
POMA175 sous-comptoir
POMA275 sur-comptoir C1 39
L 135/115 P 67 H 2 C2 48
C3 59

POMA176 sous-comptoir
POMA276 sur-comptoir C4 65
L 135/115 P 67 H 2 C5 73

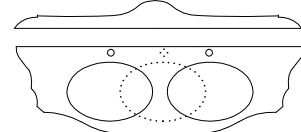


POMA194 sous-comptoir
POMA294 sur-comptoir C1 36
L 124/105 P 59 H 2 C2 45
C3 56

POMA22 sous-comptoir
POMA222 sur-comptoir C4 61
L 124/105 P 59 H 2 C5 68



POMA195 pour 1 sous-comptoir
POMA295 pour 1 sur-comptoir
POMA196 pour 2 sous-comptoirs
POMA296 pour 2 sur-comptoirs
L 167/149 P 59 H 2




POMA12 pour 1 sous-comptoir
POMA212 pour 1 sur-comptoir
POMA63 pour 2 sous-comptoirs
POMA263 pour 2 sur-comptoirs
L 167/149 P 59 H 2

C1 50
C2 62
C3 76
C4 83
C5 93


MIROIRS

56



SP 2430
L 93/82 H 90


89



SP 2431
L 150/140 H 90


ACCESSOIRES

219




VT 2445 Sx-Dx
L 71/53 P 38 H 180
deux portes
deux tiroirs

420



VT 2446
L 132/110 P 38 H 180
deux portes
deux tiroirs
deux grands tiroirs

295



VT 2447
L 132/110 P 38 H 85
deux tiroirs
deux grands tiroirs

130



VT 2448 Sx-Dx
L 71/53 P 38 H 85
une porte
un tiroir

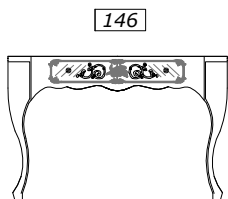
**INTARSIO
FLOREALE
FREGI**

MY

BOIS TILLEUL

REVÊTEMENT FOND TIROIRS-GRANDS TIROIRS ET INTÉRIEUR DES PORTES
STANDARD DENTELLE ET CORDON EN CUIR SYNTHÉTIQUE ASSORTI À LA FINITION DES POIGNÉES **OR/CO/BR**
SUR DEMANDE CHOISIR LA COULEUR DE LA DENTELLE OU CUIR SYNTHÉTIQUE ET CORDON EN CUIR SYNTHÉTIQUE **AU PRIX CATALOGUE**

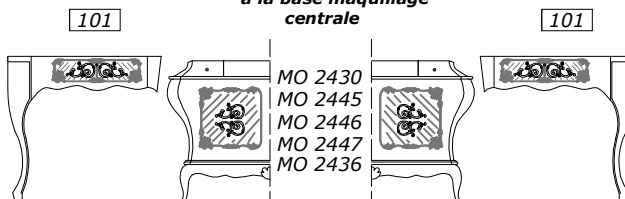
BASE MAQUILLAGE centrale



MO 2436
L 130/110 P 64 H 83
un grand tiroir

BASE MAQUILLAGE

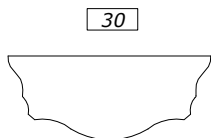
à assortir à la base ou
à la base maquillage
centrale



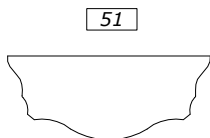
MO 2437 sx
L 85 P 48 H 83
un grand tiroir

MO 2437 dx
L 85 P 48 H 83
un grand tiroir

DESSUS EN BOIS



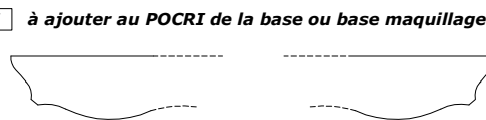
POLEG2312
L 135/115 P 67 H 2



POCRI24
L 133/113 P 66 H 1,5

DESSUS EN CRISTAL

dessus AUGMENTATION + 10% TRAITEMENT ONDES -
OPTION hauteur linéaire h4 cm par ml 10 ou hauteur galbée h10 cm par ml 15 LONGUEUR MAX 2,25ml



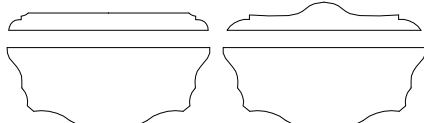
POCRI28 dx/sx
L 86 P 49 H 1,5

à ajouter au POCRI de la base ou base maquillage centrale assortie

DESSUS EN MARBRE

AUGMENTATION +25% ÉPAISSEUR CM.3 LONGUEUR MAX L 2,25 ml

à ajouter au POMA de la base ou base maquillage centrale assortie



POMA105 L 135/115 P 67 H 2
POMA106 L 135/115 P 67 H 2

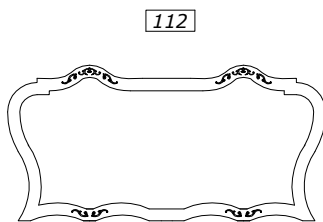
- C1 35
- C2 45
- C3 56
- C4 62
- C5 69



POMA107 dx/sx
L 87 P 51 H 2

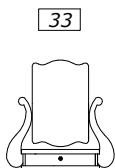
- C1 23
- C2 29
- C3 36
- C4 40
- C5 45

MIROIRS

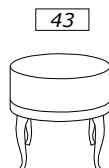


SP 2432
L 180/168 H 90

ACCESSOIRES



CD 94
L 68 P 20 H 60
PETINEUSE
un tiroir



CD 70
L 43 P 43 H 46
pouf assise
éco cuir lisse

Augmentation pour
swarovski 6



CD 71
L 43 P 43 H 46
pouf assise
éco cuir capitonné

AUGMENTATION FINITIONS

ROSSO M. - NOCE D. liste des prix

Boutons Q

IMPORTANT
COMPATIBLE AVEC LAVABO
TAILLE MAX
LA 63 - LA 64

STANDARD FRISES EN FOGLIA ORO/ARGENTO SANS AUGMENTATION

LAVABO SOUS-COMPTOIR | LAVABO SUR-COMPTOIR

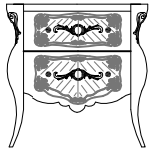
8 LA 63 blanc		13 LA 64 noir	27 FOGLIA SimilOro LA 50		27 FOGLIA SimilArgento LA 51 LA 52
interne 36,5x51,5 externe 41x56		interne 38 externe 40			

PÉREMPTOIRE AVEC PLAN EN MARBRE LA 63-LA 64
INSTALLER UN SIPHON AVEC ENCOMBREMENT MINIMAL PAS SUPÉRIEUR À CM 9

BASE

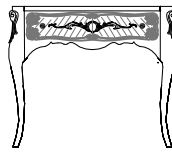
pour un lavabo sous/sur-comptoir

196



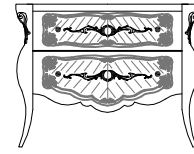
MO 2410
L 90/72 P 58 H 83
deux grands tiroirs

141



MO 2411
L 115/95 P 58 H 83
un grand tiroir

205

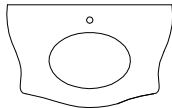


MO 2412
L 115/95 P 58 H 83
deux grands tiroirs

DESSUS EN CRISTAL

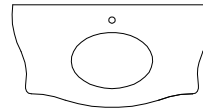
dessus avec vasque **AUGMENTATION +10% TRAITEMENT ONDES-OPTION** hauteur linéaire h 4 cm par ml 10 ou hauteur galbée h 10 cm par ml 15

57



POCRI15
L 89/75 P 58 H 1,5

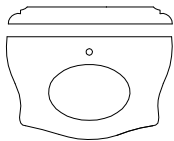
74



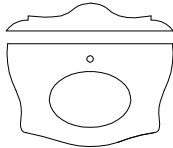
POCRI43
L 113/99 P 58 H 1,5

DESSUS EN MARBRE

pour un lavabo sous/sur-comptoir **AUGMENTATION +25% ÉPAISSEUR CM.3**

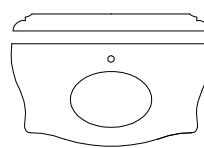


POMA118 sous-comptoir
POMA218 sur-comptoir
L 91/77 P 59 H 2

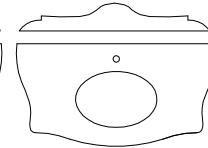


POMA119 sous-comptoir
POMA219 sur-comptoir
L 91/77 P 59 H 2

- C1 27
- C2 33
- C3 41
- C4 45
- C5 50



POMA139 sous-comptoir
POMA239 sur-comptoir
L 116/100 P 59 H 2

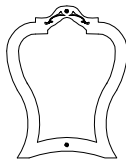


POMA24 sous-comptoir
POMA224 sur-comptoir
L 116/100 P 59 H 2

- C1 35
- C2 44
- C3 53
- C4 59
- C5 66

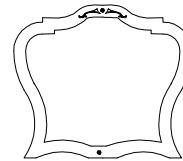
MIROIR

50



SP 2410
L 71/60 H 90

54



SP 2411
L 93/82 H 90


ACCESSOIRES

211



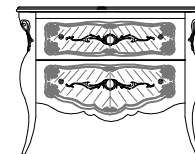
VT 2410 Sx-Dx
L 65/53 P 38 H 180
deux portes
un tiroir

334



VT 2414
L 106/100 P 41 H 180
deux portes
deux grands tiroirs

209



VT 2413
L 106/100 P 41 H 85
deux grands tiroirs

128



VT 2411 Sx-Dx
L 65/53 P 38 H 85
une porte

REVÊTEMENT **FOND TIROIRS-GRANDS TIROIRS ET INTÉRIEUR DES PORTES**
 STANDARD DENTELLE ET CORDON EN CUIR SYNTHÉTIQUE ASSORTI À LA FINITION DES POIGNÉES OR/CO/BR
 SUR DEMANDE CHOISIR LA COULEUR DE LA DENTELLE OU CUIR SYNTHÉTIQUE ET CORDON EN CUIR SYNTHÉTIQUE AU PRIX CATALOGUE

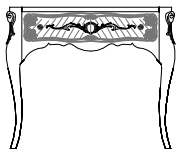
BOIS TILLEUL

BASE MAQUILLAGE centrale

BASE MAQUILLAGE

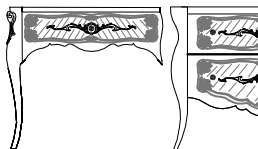
à assortir à la base ou
à la base maquillage
centrale

141



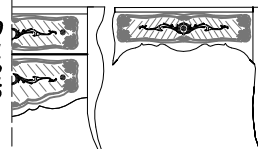
MO 2416
L 115/95 P 58 H 83
un grand tiroir

106



MO 2417 sx
L 87 P 48 H 83
un grand tiroir

106



MO 2417 dx
L 87 P 48 H 83
un grand tiroir

MO 2410
MO 2411
MO 2412
MO 2416

DESSUS EN BOIS

DESSUS EN CRISTAL

dessus AUGMENTATION + 10% TRAITEMENT ONDES -
 OPTION hauteur linéaire h4 cm par ml 10 ou hauteur galbée h10 cm par ml 15 LONGUEUR MAX 2,25ml

30



POLEG2399
L 116/100 P 59 H 2

45



POCRI73
L 113/99 P 58 H 1,5

30



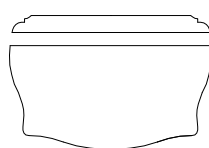
POCRI74 dx/sx
L 88 P 48 H 1,5

à ajouter au POCRI de la base ou base maquillage centrale assortie

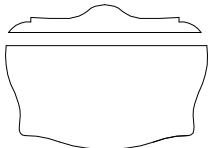
DESSUS EN MARBRE

AUGMENTATION +25% ÉPAISSEUR CM.3 LONGUEUR MAX L 2,25 ml

à ajouter au POMA de la base ou base maquillage centrale assortie




POMA102
L 116/100 P 59 H 2



POMA103
L 116/100 P 59 H 2

- C1 31
- C2 40
- C3 49
- C4 55
- C5 62

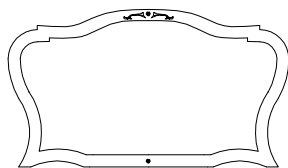


POMA104 dx/sx
L 89 P 49 H 2

- C1 23
- C2 29
- C3 37
- C4 40
- C5 46

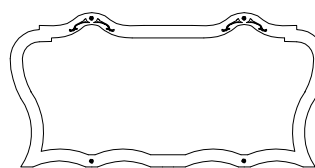
MIROIRS

87



SP 2412
L 150/140 H 90


108



SP 2413
L 180/168 H 90

ACCESSOIRES

33



CD 94
L 68 P 20 H 60
PETINEUSE
un tiroir

43



CD 95
L 43 P 43 H 46
pouf assise
éco cuir lisse

Augmentation pour
swarovski 6

48



CD 96
L 43 P 43 H 46
pouf assise
éco cuir capitonné

AUGMENTATION FINITIONS

ROSSO M. - NOCE D.

liste des prix

Boutons Q

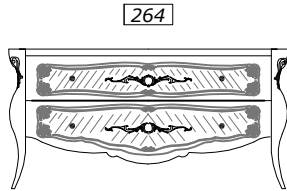
IMPORTANT
COMPATIBLE AVEC LAVABO
TAILLE MAX
LA 63 - LA 64

STANDARD FRISES EN FOGLIA ORO/ARGENTO SANS AUGMENTATION

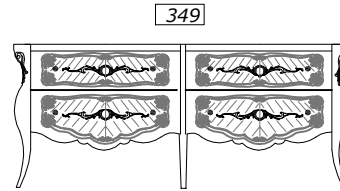
LAVABO SOUS-COMPTOIR		LAVABO SUR-COMPTOIR	
8	13	27	27
LA 63 blanc	LA 64 noir	FOGLIA SimiOro LA 50	FOGLIA SimiArgento LA 51 LA 52
interne 36,5x51,5 externe 41x56		interne 38 externe 40	
PÉREMPTOIRE AVEC PLAN EN MARBRE LA 63-LA 64			
INSTALLER UN SIPHON AVEC ENCOMBREMENT MINIMAL PAS SUPÉRIEUR À CM 9			

BASE

pour un ou deux lavabos sous/sur-comptoir



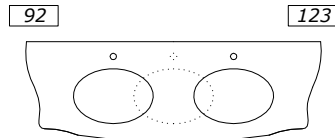
MO 2413
L 173/153 P 58 H 83
deux grands tiroirs



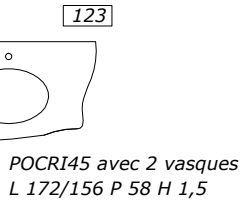
MO 2414
L 203/182 P 58 H 83
quatre grands tiroirs

DESSUS EN CRISTAL

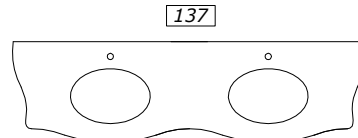
dessus avec vasque **AUGMENTATION +10% TRAITEMENT ONDES-OPTION** hauteur linéaire h 4 cm par ml [10] ou hauteur galbée h 10 cm par ml [15]



POCRI44 avec 1 vasque
L 172/156 P 58 H 1,5



POCRI45 avec 2 vasques
L 172/156 P 58 H 1,5



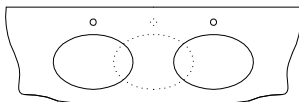
POCRI46
L 200/185 P 58 H 1,5

DESSUS EN MARBRE

pour un ou deux lavabos sous/sur-comptoir **AUGMENTATION +25% ÉPAISSEUR CM.3**

POMA116 un sous-comptoir	POMA115 deux sous-comptoirs	
POMA216 un sur-comptoir	POMA215 deux sur-comptoirs	C1 [51]
		C2 [63]
		C3 [79]
		C4 [86]
		C5 [97]

L 173/157 P 59 H 2

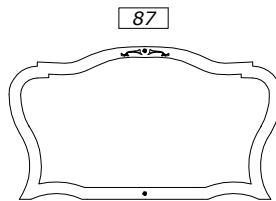


POMA117 sous-comptoir	
POMA217 sur-comptoir	C1 [62]
	C2 [76]
	C3 [94]
	C4 [103]
	C5 [115]

L 202/186 P 59 H 2




MIROIR




SP 2412
L 150/140 H 90

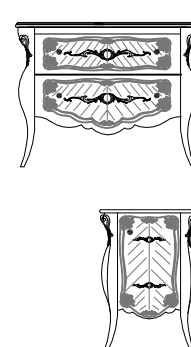
ACCESSOIRES



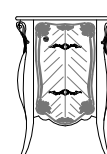
VT 2410 Sx-Dx
L 65/53 P 38 H 180
deux portes
un tiroir



VT 2414
L 106/100 P 41 H 180
deux portes
deux grands tiroirs



VT 2413
L 106/100 P 41 H 85
deux grands tiroirs



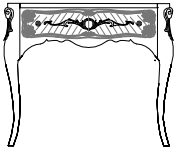
VT 2411 Sx-Dx
L 65/53 P 38 H 85
une porte

REVÊTEMENT **FOND TIROIRS-GRANDS TIROIRS ET INTÉRIEUR DES PORTES**
 STANDARD DENTELLE ET CORDON EN CUIR SYNTHÉTIQUE ASSORTI À LA FINITION DES POIGNÉES **OR/CO/BR**
 SUR DEMANDE CHOISIR LA COULEUR DE LA DENTELLE OU CUIR SYNTHÉTIQUE ET CORDON EN CUIR SYNTHÉTIQUE **AU PRIX CATALOGUE**

BOIS TILLEUL

BASE MAQUILLAGE centrale

141

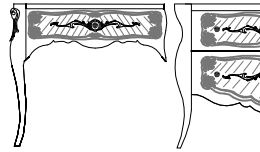


MO 2416
L 115/95 P 58 H 83
un grand tiroir

BASE MAQUILLAGE

à assortir à la base ou
à la base maquillage
centrale

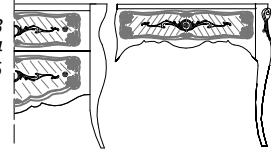
106



MO 2417 sx
L 87 P 48 H 83
un grand tiroir

MO 2413
MO 2414
MO 2416

106



MO 2417 dx
L 87 P 48 H 83
un grand tiroir

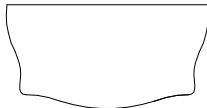
DESSUS EN BOIS

30



POLEG2399
L 116/100 P 59 H 2

45



POCRI73
L 113/99 P 58 H 1,5

DESSUS EN CRISTAL

dessus AUGMENTATION + 10% TRAITEMENT ONDES -
 OPTION hauteur linéaire h4 cm par ml 10 ou hauteur galbée h10 cm par ml 15 LONGUEUR MAX 2,25ml

30



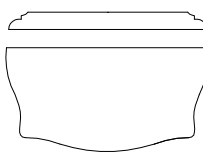
POCRI74 dx/sx
L 88 P 48 H 1,5

à ajouter au POCRI de la base ou base maquillage centrale assortie

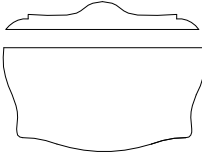
DESSUS EN MARBRE

AUGMENTATION +25% ÉPAISSEUR CM.3 LONGUEUR MAX L 2,25 ml

à ajouter au POMA de la base ou base maquillage centrale assortie

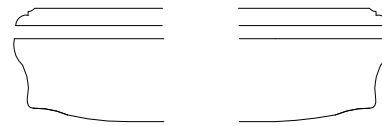


POMA102
L 116/100 P 59 H 2



POMA103
L 116/100 P 59 H 2

- C1 31
- C2 40
- C3 49
- C4 55
- C5 62

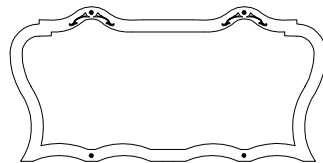


POMA104 dx/sx
L 89 P 49 H 2

- C1 23
- C2 29
- C3 37
- C4 40
- C5 46

MIROIRS


108



SP 2413
L 180/168 H 90

ACCESSOIRES

33



CD 94
L 68 P 20 H 60
PETINEUSE
un tiroir

43



CD 95
L 43 P 43 H 46
pouf assise
éco cuir lisse

Augmentation pour
swarovski 6

48



CD 96
L 43 P 43 H 46
pouf assise
éco cuir capitonné

AUGMENTATION FINITIONS

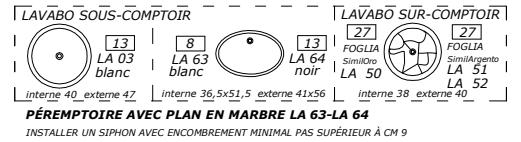
ROSSO M. - NOCE D.

liste des prix

Boutons Q

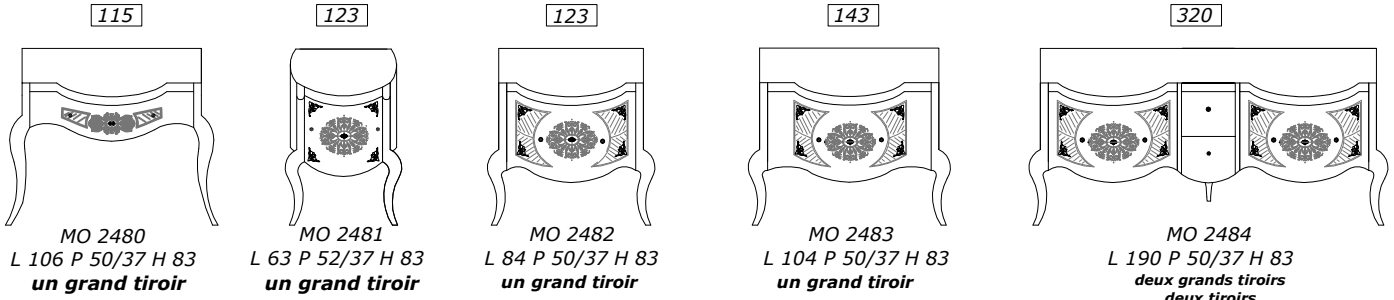
IMPORTANT
COMPATIBLE AVEC LAVABO
TAILLE MAX
LA 63 - LA 64 - LA 03

STANDARD FRISES EN FOGLIA ORO/ARGENTO SANS AUGMENTATION



BASE

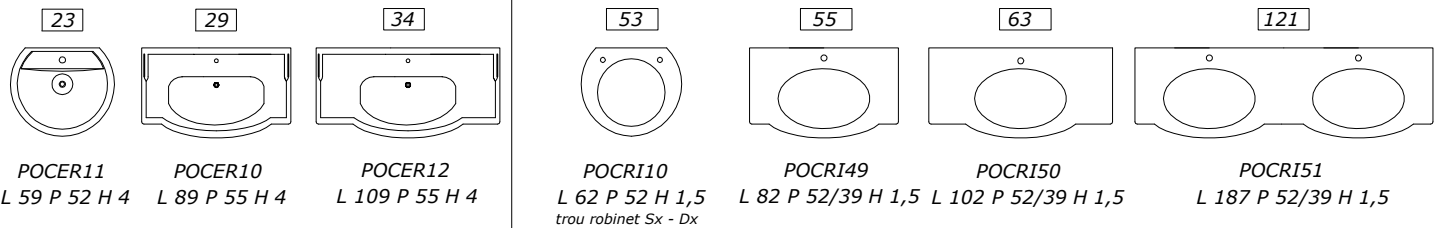
pour un ou deux lavabos sous/sur-comptoir



DESSUS EN CÉRAMIQUE
exclu pour BASE MO 2480

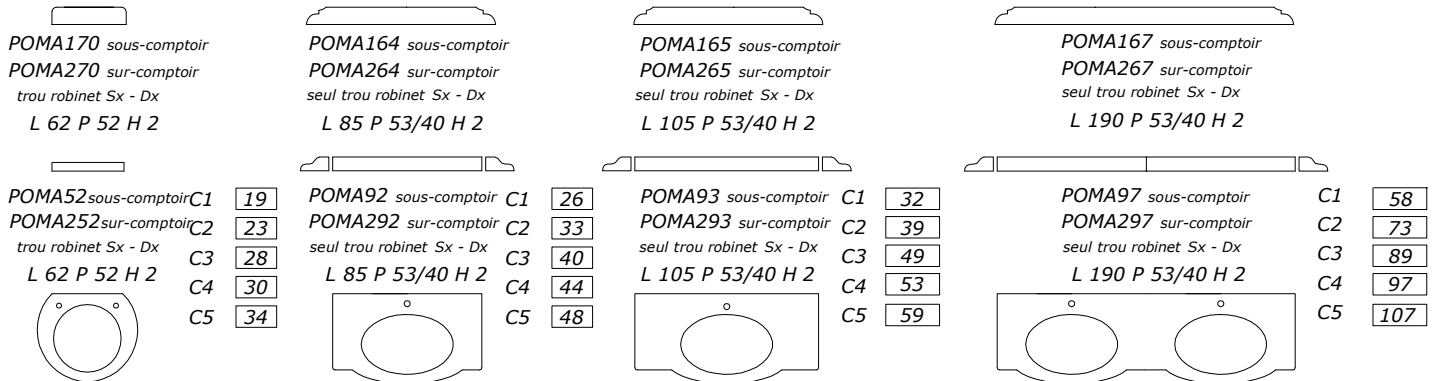
DESSUS EN CRISTAL

dessus avec vasque AUGMENTATION + 10% TRAITEMENT ONDES -
OPTION hauteur linéaire h 4 cm par ml (10) ou hauteur galbée h 10 cm par ml (15)

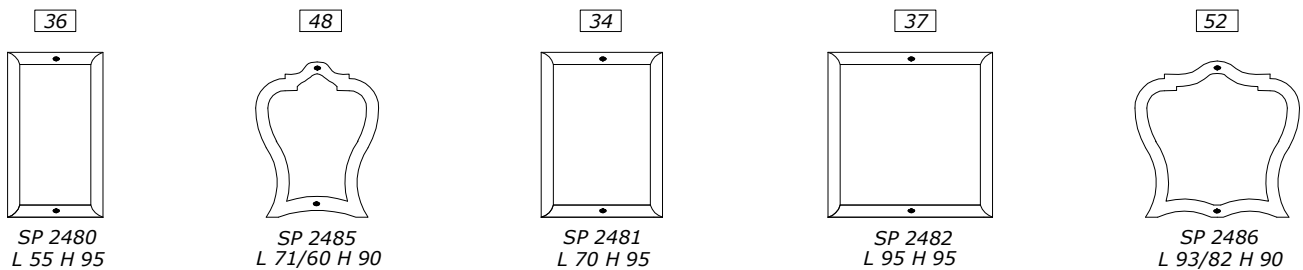


DESSUS EN MARBRE

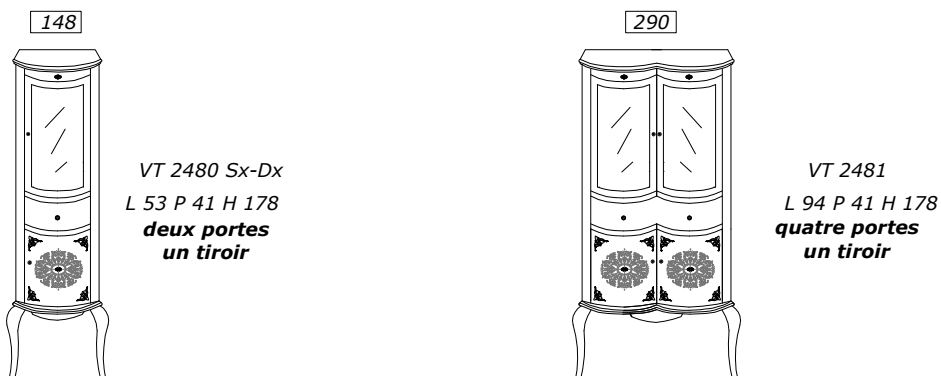
pour un ou deux lavabos sous/sur-comptoir AUGMENTATION +25% ÉPAISSEUR CM.3



MIROIRS



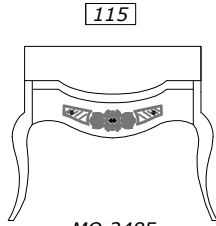
ACCESSOIRES



REVÊTEMENT **FOND TIROIRS-GRANDS TIROIRS ET INTÉRIEUR DES PORTES**
 STANDARD DENTELLE ET CORDON EN CUIR SYNTHÉTIQUE ASSORTI À LA FINITION DES POIGNÉES OR/CO/BR
 SUR DEMANDE CHOISIR LA COULEUR DE LA DENTELLE OU CUIR SYNTHÉTIQUE ET CORDON EN CUIR SYNTHÉTIQUE **AU PRIX CATALOGUE**

BOIS TILLEUL

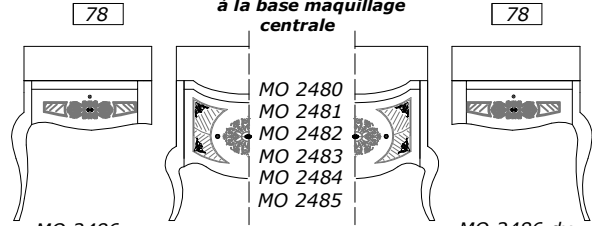
BASE MAQUILLAGE centrale



MO 2485
L 106 P 50/37 H 83
un grand tiroir

BASE MAQUILLAGE

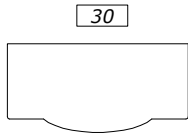
à assortir à la base ou
à la base maquillage
centrale



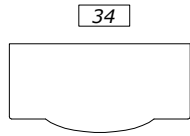
MO 2486 sx
L 74 P 34/31 H 83
un grand tiroir

MO 2486 dx
L 74 P 34/31 H 83
un grand tiroir

DESSUS EN BOIS



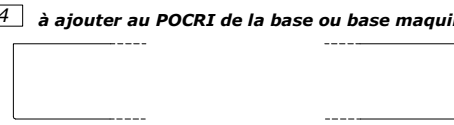
POLEG2329
L 105 P 53/40 H 2



POCRI63
L 102 P 52/39 H 1,5

DESSUS EN CRISTAL

dessus AUGMENTATION + 10% TRAITEMENT ONDES -
 OPTION hauteur linéaire h4 cm par ml 10 ou hauteur galbée h10 cm par ml 15 LONGUEUR MAX 2,25ml



POCRI164 dx/sx
L 73 P 36 H 1,5

à ajouter au POCRI de la base ou base maquillage centrale assortie

DESSUS EN MARBRE

AUGMENTATION +25% ÉPAISSEUR CM.3 LONGUEUR MAX L 2,25 ml



POMA143
L 105 P 53/40 H 2

- C1 28
- C2 35
- C3 45
- C4 49
- C5 55

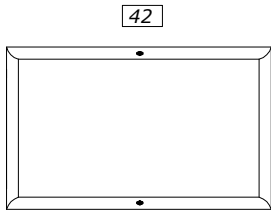


POMA144 dx/sx
L 74 P 36 H 2

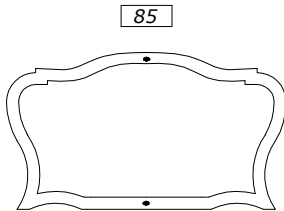
- C1 19
- C2 24
- C3 31
- C4 34
- C5 38

à ajouter au POMA de la base ou base maquillage centrale assortie

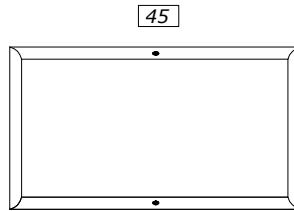
MIROIRS



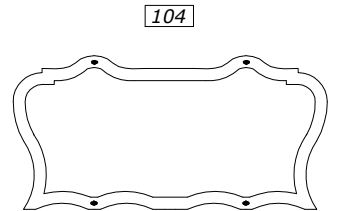
SP 2483
L 170 H 95



SP 2487
L 150/140 H 90

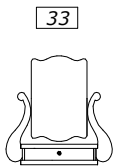


SP 2484
L 185 H 95

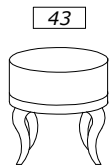


SP 2488
L 180/168 H 90

ACCESSOIRES



CD 94
L 68 P 20 H 60
PETINEUSE
un tiroir



CD 72
L 43 P 43 H 46
pouf assise
éco cuir lisse

Augmentation pour
swarovski 6



CD 73
L 43 P 43 H 46
pouf assise
éco cuir capitonné

AUGMENTATION FINITIONS

ROSSO M. - NOCE D. liste des prix

Boutons Q

IMPORTANT
COMPATIBLE AVEC LAVABO
TAILLE MAX
LA 63 - LA 64

STANDARD FRISES EN FOGLIA ORO/ARGENTO SANS AUGMENTATION

LAVABO SOUS-COMPTOIR | LAVABO SUR-COMPTOIR

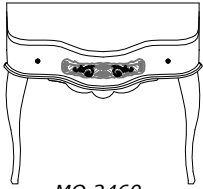
8	13	27	27
LA 63	LA 64	FOGLIA	FOGLIA
blanc	noir	SimiOro	SimiArgento
		LA 50	LA 51
			LA 52
interne 36,5x51,5 externe 41x56		interne 38 externe 40	

PÉREMPTOIRE AVEC PLAN EN MARBRE LA 63-LA 64
INSTALLER UN SIPHON AVEC ENCOMBREMENT MINIMAL PAS SUPÉRIEUR À CM 9

BASE

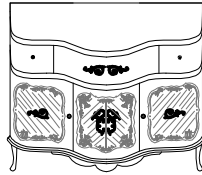
pour un ou deux lavabos sous/sur-comptoir

121



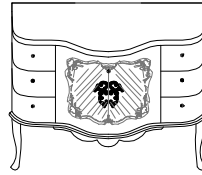
MO 2460
L 106 P 58/41 H 82
un grand tiroir

165



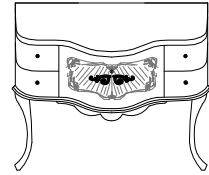
MO 2461
L 106 P 58/41 H 82
trois portes
deux tiroirs

171



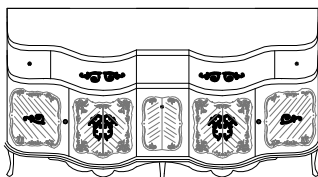
MO 2462
L 106 P 58/41 H 82
un grand tiroir
six tiroirs

153



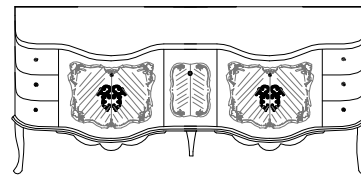
MO 2463
L 106 P 58/41 H 82
un grand tiroir
quatre tiroirs

335



MO 2464
L 174 P 58/41 H 82
quatre
portes
un panier
deux tiroirs

318

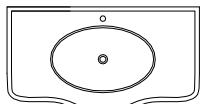


MO 2465
L 189 P 58/41 H 82
deux grands
tiroirs
un panier
six tiroirs

DESSUS EN CÉRAMIQUE

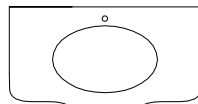
exclu pour BASE MO 2460

54



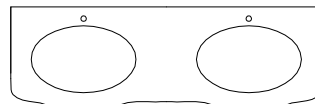
POCER59
L 110 P 61 H 4

71



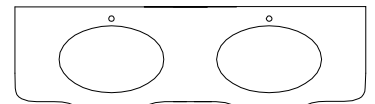
POCRI60
L 105 P 59/42 H 1,5

123



POCRI61
L 173 P 59/42 H 1,5

129

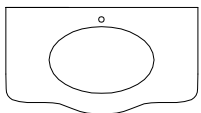


POCRI62
L 189 P 59/41 H 1,5

DESSUS EN MARBRE

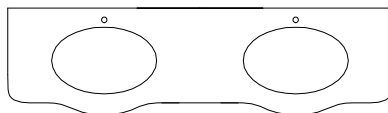
pour un ou deux lavabos sous/sur-comptoir AUGMENTATION +25% ÉPAISSEUR CM.3

POMA109 sous-comptoir
POMA209 sur-comptoir
L 107 P 60/43 H 2



- | | |
|----|----|
| C1 | 33 |
| C2 | 41 |
| C3 | 51 |
| C4 | 56 |
| C5 | 62 |

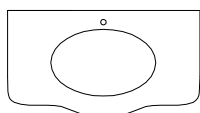
POMA100 sous-comptoir POMA101 sous-comptoir
POMA200 sur-comptoir POMA201 sur-comptoir
L 175 P 60/43 H 2 L 192 P 60/43 H 2



- | | |
|----|-----|
| C1 | 54 |
| C2 | 67 |
| C3 | 82 |
| C4 | 89 |
| C5 | 100 |

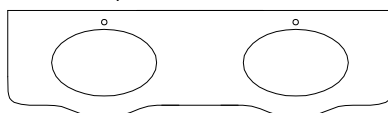
- | | |
|----|-----|
| C1 | 58 |
| C2 | 72 |
| C3 | 88 |
| C4 | 96 |
| C5 | 108 |

POMA59 sous-comptoir
POMA259 sur-comptoir
L 107 P 60/43 H 2



- | | |
|----|----|
| C1 | 33 |
| C2 | 41 |
| C3 | 51 |
| C4 | 56 |
| C5 | 62 |

POMA98 sous-comptoir POMA88 sous-comptoir
POMA298 sur-comptoir POMA288 sur-comptoir
L 175 P 60/43 H 2 L 192 P 60/43 H 2

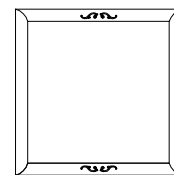


- | | |
|----|-----|
| C1 | 54 |
| C2 | 67 |
| C3 | 82 |
| C4 | 89 |
| C5 | 100 |

- | | |
|----|-----|
| C1 | 58 |
| C2 | 72 |
| C3 | 88 |
| C4 | 96 |
| C5 | 108 |


MIROIRS

42



SP 2460
L 95 H 95

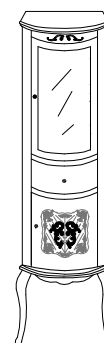
60



SP 2645
L 93/82 H 90

ACCESSOIRES

140

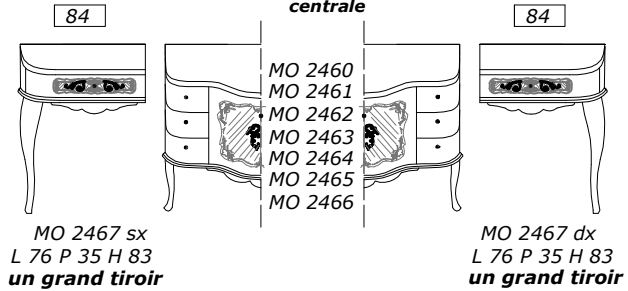
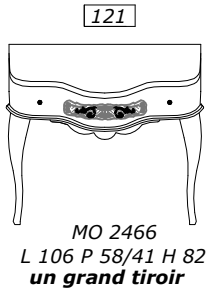


VT 2460 Sx-Dx
L 53 P 41 H 178
deux portes
un tiroir

REVÊTEMENT **FOND TIROIRS-GRANDS TIROIRS ET INTÉRIEUR DES PORTES**
 STANDARD DENTELLE ET CORDON EN CUIR SYNTHÉTIQUE ASSORTI À LA FINITION DES POIGNÉES **OR/CO/BR**
 SUR DEMANDE CHOISIR LA COULEUR DE LA DENTELLE OU CUIR SYNTHÉTIQUE ET CORDON EN CUIR SYNTHÉTIQUE **AU PRIX CATALOGUE**

BOIS TILLEUL

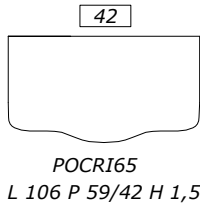
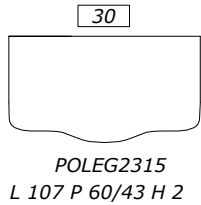
BASE MAQUILLAGE centrale



BASE MAQUILLAGE

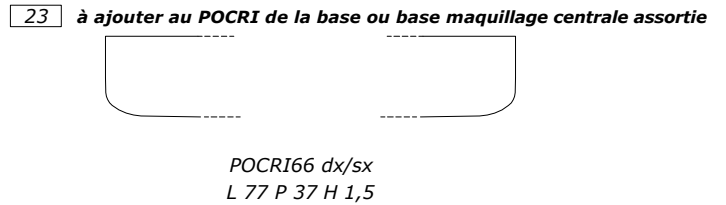
à assortir à la base ou
à la base maquillage
centrale

DESSUS EN BOIS



DESSUS EN CRISTAL

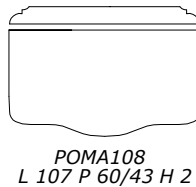
dessus AUGMENTATION + 10% TRAITEMENT ONDES -
 OPTION hauteur linéaire h4 cm par ml 10 ou hauteur galbée h10 cm par ml 15 LONGUEUR MAX 2,25ml



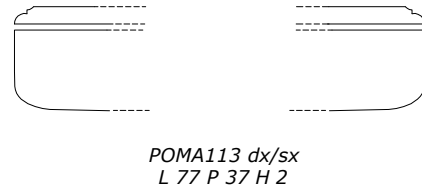
DESSUS EN MARBRE

AUGMENTATION +25% ÉPAISSEUR CM.3 LONGUEUR MAX L 2,25 ml

à ajouter au POMA de la base ou base maquillage centrale assortie

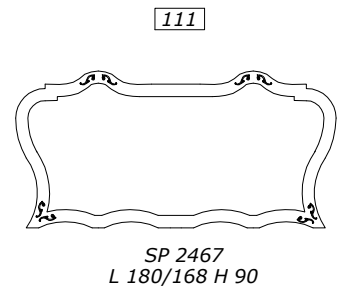
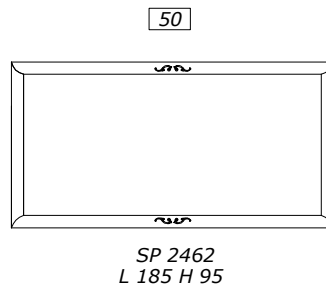
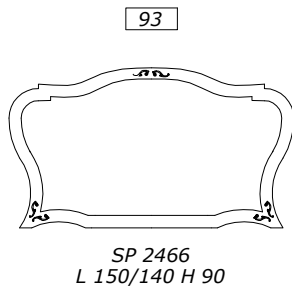
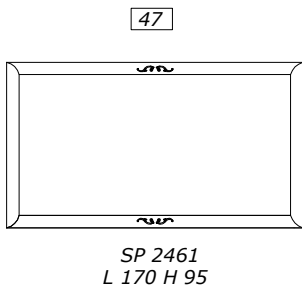


- C1 29
- C2 37
- C3 47
- C4 52
- C5 58

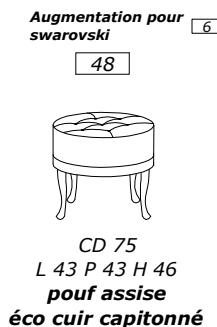
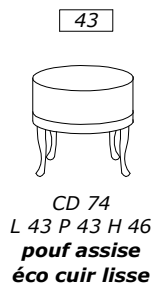
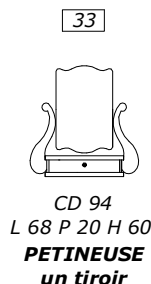



- C1 20
- C2 25
- C3 32
- C4 35
- C5 40

MIROIRS



ACCESSOIRES



AUGMENTATION FINITIONS

ROSSO M. - NOCE D. liste des prix

INTARSI O

Boutons Q

IMPORTANT
COMPATIBLE AVEC LAVABO
TAILLE MAX
LA 63 - LA 64

MARQUETERIE FLORALE

UNIQUEMENT SUR LE DEVANT DU MEUBLE
ET ACCESSOIRES

LAVABO SOUS-COMPTOIR | LAVABO SUR-COMPTOIR


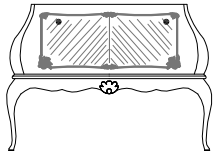
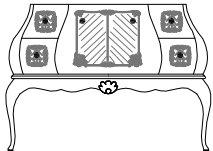
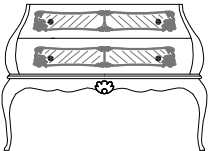
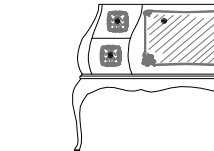
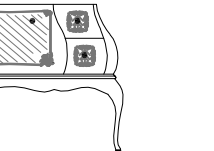
8 LA 63 blanc	13 LA 64 noir	27 FOGLIA SimiOro LA 50	27 FOGLIA SimiArgento LA 51 LA 52
---------------------	---------------------	----------------------------------	---

interne 36,5x51,5 | externe 41x56 | interne 38 | externe 40

PÉREMPTOIRE AVEC PLAN EN MARBRE LA 63-LA 64
INSTALLER UN SIPHON AVEC ENCOMBREMENT MINIMAL PAS SUPÉRIEUR À CM 9


BASE

pour un ou deux lavabos sous/sur-comptoir

137  MO 2420 L 130/110 P 64 H 83 un grand tiroir	211  MO 2421 L 132/119 P 56 H 83 un grand tiroir	284  MO 2422 L 132/119 P 56 H 83 un grand tiroir quatre tiroirs	257  MO 2423 L 132/119 P 56 H 83 deux grands tiroirs	385  MO 2424 un lavabo L 185/172 P 63 H 83 un grand tiroir quatre tiroirs	357  MO 2425 deux lavabos L 185/172 P 63 H 83 un grand tiroir deux tiroirs
--	---	---	--	---	--

DESSUS EN CRISTAL

dessus avec vasque **AUGMENTATION +10% TRAITEMENT ONDES-OPTION** hauteur linéaire h 4 cm par ml 10 ou hauteur galbée h 10 cm par ml 15

80  POCRI93 L 133/113 P 66 H 1,5	76  POCRI90 L 121/89 P 57 H 1,5	97  POCRI91 L 174/146 P 65 H 1,5	123  POCRI92 L 174/146 P 65 H 1,5
---	---	---	---

DESSUS EN MARBRE

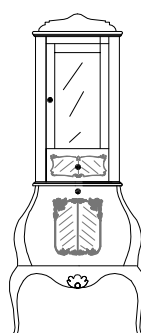

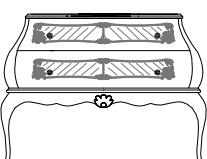

pour un ou deux lavabos sous/sur-comptoir **AUGMENTATION +25% ÉPAISSEUR CM.3**

<p>POMA175 sous-comptoir POMA275 sur-comptoir L 135/115 P 67 H 2</p> <table border="1"> <tr><td>C1</td><td>39</td></tr> <tr><td>C2</td><td>48</td></tr> <tr><td>C3</td><td>59</td></tr> <tr><td>C4</td><td>65</td></tr> <tr><td>C5</td><td>73</td></tr> </table> <p>POMA176 sous-comptoir POMA276 sur-comptoir L 135/115 P 67 H 2</p> <table border="1"> <tr><td>C1</td><td>39</td></tr> <tr><td>C2</td><td>48</td></tr> <tr><td>C3</td><td>59</td></tr> <tr><td>C4</td><td>65</td></tr> <tr><td>C5</td><td>73</td></tr> </table>	C1	39	C2	48	C3	59	C4	65	C5	73	C1	39	C2	48	C3	59	C4	65	C5	73	<p>POMA160 sous-comptoir POMA260 sur-comptoir L 123/91 P 58 H 2</p> <table border="1"> <tr><td>C1</td><td>35</td></tr> <tr><td>C2</td><td>44</td></tr> <tr><td>C3</td><td>54</td></tr> <tr><td>C4</td><td>59</td></tr> <tr><td>C5</td><td>66</td></tr> </table> <p>POMA120 sous-comptoir POMA220 sur-comptoir L 123/91 P 58 H 2</p> <table border="1"> <tr><td>C1</td><td>35</td></tr> <tr><td>C2</td><td>44</td></tr> <tr><td>C3</td><td>54</td></tr> <tr><td>C4</td><td>59</td></tr> <tr><td>C5</td><td>66</td></tr> </table>	C1	35	C2	44	C3	54	C4	59	C5	66	C1	35	C2	44	C3	54	C4	59	C5	66	<p>POMA161 pour 1 sous-comptoir POMA261 pour 1 sur-comptoir POMA162 pour 2 sous-comptoirs POMA262 pour 2 sur-comptoirs L 177/148 P 65 H 2</p> <table border="1"> <tr><td>C1</td><td>52</td></tr> <tr><td>C2</td><td>64</td></tr> <tr><td>C3</td><td>79</td></tr> <tr><td>C4</td><td>87</td></tr> <tr><td>C5</td><td>97</td></tr> </table>	C1	52	C2	64	C3	79	C4	87	C5	97	<p>POMA184 pour 1 sous-comptoir POMA284 pour 1 sur-comptoir POMA186 pour 2 sous-comptoirs POMA286 pour 2 sur-comptoirs L 177/148 P 65 H 2</p> <table border="1"> <tr><td>C1</td><td>52</td></tr> <tr><td>C2</td><td>64</td></tr> <tr><td>C3</td><td>79</td></tr> <tr><td>C4</td><td>87</td></tr> <tr><td>C5</td><td>97</td></tr> </table>	C1	52	C2	64	C3	79	C4	87	C5	97
C1	39																																																														
C2	48																																																														
C3	59																																																														
C4	65																																																														
C5	73																																																														
C1	39																																																														
C2	48																																																														
C3	59																																																														
C4	65																																																														
C5	73																																																														
C1	35																																																														
C2	44																																																														
C3	54																																																														
C4	59																																																														
C5	66																																																														
C1	35																																																														
C2	44																																																														
C3	54																																																														
C4	59																																																														
C5	66																																																														
C1	52																																																														
C2	64																																																														
C3	79																																																														
C4	87																																																														
C5	97																																																														
C1	52																																																														
C2	64																																																														
C3	79																																																														
C4	87																																																														
C5	97																																																														

MIROIRS

50  SP 250 L 93/82 H 90	83  SP 267 L 150/140 H 90
---	---

ACCESSOIRES

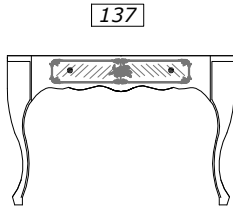
<p>210  VT 2420 Sx-Dx L 70/53 P 38 H 180 une porte un tiroir un grand tiroir</p>	<p>382  VT 2421 L 132/110 P 38 H 180 deux portes deux grands tiroirs</p>	<p>257  VT 2422 L 132/110 P 38 H 85 deux grands tiroirs</p>	<p>122  VT 2423 L 70/53 P 38 H 85 un grand tiroir</p>
--	---	--	--

REVÊTEMENT **FOND TIROIRS-GRANDS TIROIRS ET INTÉRIEUR DES PORTES**
 STANDARD DENTELLE ET CORDON EN CUIR SYNTHÉTIQUE ASSORTI À LA FINITION DES POIGNÉES **OR/CO/BR**
 SUR DEMANDE CHOISIR LA COULEUR DE LA DENTELLE OU CUIR SYNTHÉTIQUE ET CORDON EN CUIR SYNTHÉTIQUE **AU PRIX CATALOGUE**

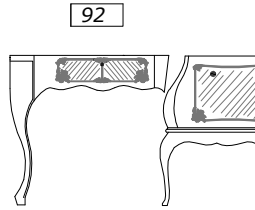
BASE MAQUILLAGE centrale

BASE MAQUILLAGE

à assortir à la base ou
à la base maquillage
centrale

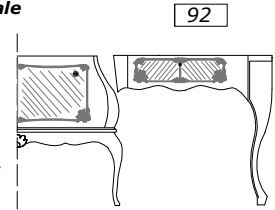


MO 2426
L 130/110 P 64 H 83
un grand tiroir



MO 2427 sx
L 85 P 48 H 83
un grand tiroir

- MO 2420
- MO 2421
- MO 2422
- MO 2423
- MO 2424
- MO 2425
- MO 2426

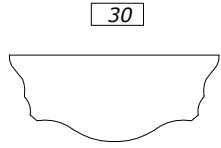


MO 2427 dx
L 85 P 48 H 83
un grand tiroir

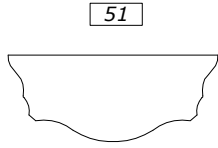
DESSUS EN BOIS

DESSUS EN CRISTAL

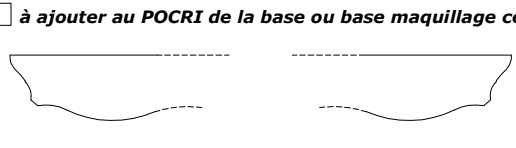
dessus AUGMENTATION + 10% TRAITEMENT ONDES -
 OPTION hauteur linéaire h4 cm par ml 10 ou hauteur galbée h10 cm par ml 15 LONGUEUR MAX 2,25ml



POLEG2312
L 135/115 P 67 H 2



POCRI24
L 133/113 P 66 H 1,5



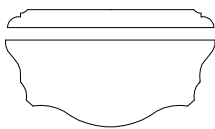
POCRI28 dx/sx
L 86 P 49 H 1,5

à ajouter au POCRI de la base ou base maquillage centrale assorti

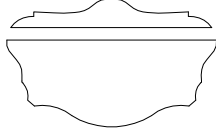
DESSUS EN MARBRE

AUGMENTATION +25% ÉPAISSEUR CM.3 LONGUEUR MAX L 2,25 ml

à ajouter au POMA de la base ou base maquillage centrale assortie



POMA105
L 135/115 P 67 H 2



POMA106
L 135/115 P 67 H 2

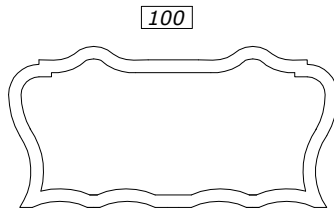
- C1 35
- C2 45
- C3 56
- C4 62
- C5 69



POMA107 dx/sx
L 87 P 51 H 2

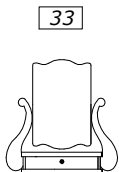
- C1 23
- C2 29
- C3 36
- C4 40
- C5 45

MIROIRS

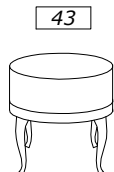


SP 263
L 180/168 H 90

ACCESSOIRES



CD 94
L 68 P 20 H 60
PETINEUSE
un tiroir



CD 70
L 43 P 43 H 46
pouf assise
éco cuir lisse

Augmentation pour
swarovski 6



CD 71
L 43 P 43 H 46
pouf assise
éco cuir capitonné

AUGMENTATION FINITIONS

ROSSO M. - NOCE D. liste des pri

Boutons Q

IMPORTANT
COMPATIBLE AVEC LAVABO
TAILLE MAX
LA 63 - LA 64

MARQUETERIE FLORALE

UNIQUEMENT SUR LE DEVANT DU MEUBLE
ET ACCESSOIRES

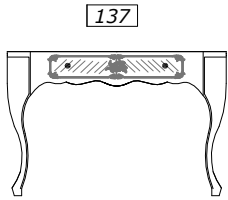
[LAVABO SOUS-COMPTOIR] [LAVABO SUR-COMPTOIR]

8	13	27	27
LA 63 blanc	LA 64 noir	FOGLIA SimiOro LA 50	FOGLIA SimiArgento LA 51 LA 52
interne 36,5x51,5 externe 41x56		interne 38 externe 40	

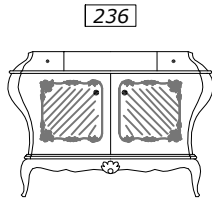
ÉRÉMPTOIRE AVEC PLAN EN MARBRE LA 63-LA 64
INSTALLER UN SIPHON AVEC ENCOMBREMENT MINIMAL PAS SUPÉRIEUR À CM 9

BASE

pour un ou deux lavabos sous/sur-comptoir



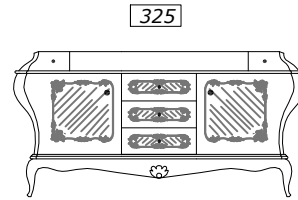
MO 2420
L 130/110 P 64 H 83
un grand tiroir



MO 2440
L 132/110 P 60 H 82
**deux portes
deux tiroirs**



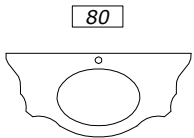
MO 2441
L 132/110 P 60 H 82
**deux grands tiroirs
deux tiroirs**



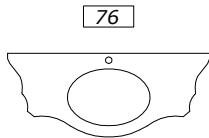
MO 2442
L 176/152 P 60 H 82
**deux portes
trois tiroirs**

DESSUS EN CRISTAL

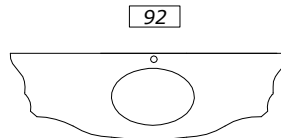
dessus avec vasque **AUGMENTATION +10% TRAITEMENT ONDES-OPTION** hauteur linéaire h 4 cm par ml [10] ou hauteur galbée h 10 cm par ml [15]



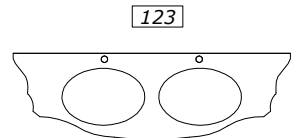
POCRI93
L 133/113 P 66 H 1,5



POCRI40
L 123/104 P 59 H 1,5



POCRI41
L 166/148 P 59 H 1,5



POCRI42
L 166/148 P 59 H 1,5

DESSUS EN MARBRE

pour un ou deux lavabos sous/sur-comptoir **AUGMENTATION +25% ÉPAISSEUR CM.3**

POMA175 sous-comptoir
POMA275 sur-comptoir
L 135/115 P 67 H 2

C1	39
C2	48
C3	59
C4	65
C5	73

POMA194 sous-comptoir
POMA294 sur-comptoir
L 124/105 P 59 H 2

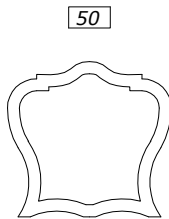
C1	36
C2	45
C3	56
C4	61
C5	68

POMA195 pour 1 sous-comptoir
POMA295 pour 1 sur-comptoir
POMA196 pour 2 sous-comptoirs
POMA296 pour 2 sur-comptoirs
L 167/149 P 59 H 2

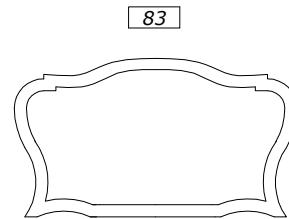
POMA12 pour 1 sous-comptoir
POMA212 pour 1 sur-comptoir
POMA63 pour 2 sous-comptoirs
POMA263 pour 2 sur-comptoirs
L 167/149 P 59 H 2

C1	50
C2	62
C3	76
C4	83
C5	93

MIROIRS




SP 250
L 93/82 H 90

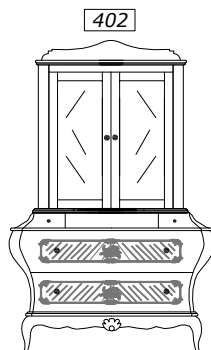


SP 267
L 150/140 H 90


ACCESSOIRES



VT 2440 Sx-Dx
L 71/53 P 38 H 180
**deux portes
deux tiroirs**



VT 2441
L 132/110 P 38 H 180
**deux portes
deux tiroirs
deux grands tiroirs**



VT 2442
L 132/110 P 38 H 85
**deux tiroirs
deux grands tiroirs**

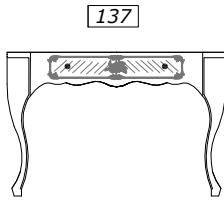
VT 2443 Sx-Dx
L 71/53 P 38 H 85
**une porte
un tiroir**

REVÊTEMENT FOND TIROIRS-GRANDS TIROIRS ET INTÉRIEUR DES PORTES
 STANDARD DENTELLE ET CORDON EN CUIR SYNTHÉTIQUE ASSORTI À LA FINITION DES POIGNÉES OR/CO/BR
 SUR DEMANDE CHOISIR LA COULEUR DE LA DENTELLE OU CUIR SYNTHÉTIQUE ET CORDON EN CUIR SYNTHÉTIQUE AU PRIX CATALOGUE

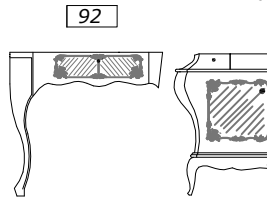
BASE MAQUILLAGE centrale

BASE MAQUILLAGE

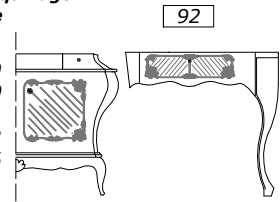
à assortir à la base ou
à la base maquillage
centrale



MO 2426
L 130/110 P 64 H 83
un grand tiroir



MO 2427 sx
L 85 P 48 H 83
un grand tiroir



MO 2427 dx
L 85 P 48 H 83
un grand tiroir

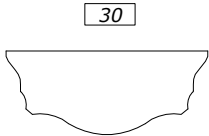
MO 2420
MO 2440
MO 2441
MO 2442
MO 2426

DESSUS EN BOIS

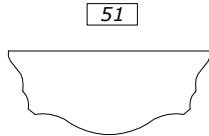
DESSUS EN CRISTAL

dessus AUGMENTATION + 10% TRAITEMENT ONDES -
 OPTION hauteur linéaire h4 cm par ml 10 ou hauteur galbée h10 cm par ml 15 LONGUEUR MAX 2,25ml

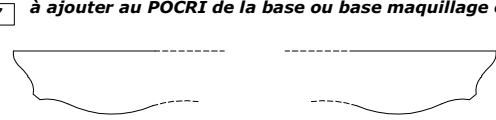
à ajouter au POCRI de la base ou base maquillage centrale assortie



POLEG2312
L 135/115 P 67 H 2



POCRI24
L 133/113 P 66 H 1,5

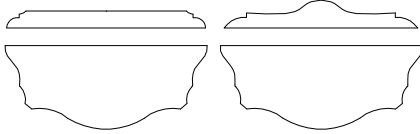


POCRI28 dx/sx
L 86 P 49 H 1,5

DESSUS EN MARBRE

AUGMENTATION + 25% ÉPAISSEUR CM.3 LONGUEUR MAX L 2,25 ml

à ajouter au POMA de la base ou base maquillage centrale assortie



POMA105 L 135/115 P 67 H 2
 POMA106 L 135/115 P 67 H 2

- C1 35
- C2 45
- C3 56
- C4 62
- C5 69

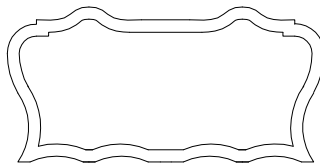


POMA107 dx/sx
L 87 P 51 H 2

- C1 23
- C2 29
- C3 36
- C4 40
- C5 45

MIROIRS

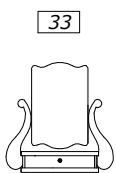
100



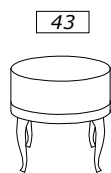
SP 263
L 180/168 H 90

ACCESSOIRES

AUGMENTATION FINITIONS



CD 94
L 68 P 20 H 60
PETINEUSE
un tiroir



CD 70
L 43 P 43 H 46
pouf assise
éco cuir lisse

Augmentation pour
swarovski 6



CD 71
L 43 P 43 H 46
pouf assise
éco cuir capitonné

ROSSO M. - NOCE D. liste des prix

Boutons Q

IMPORTANT
COMPATIBLE AVEC LAVABO
TAILLE MAX
LA 63 - LA 64

MARQUETERIE FLORALE

UNIQUEMENT SUR LE DEVANT DU MEUBLE
ET ACCESSOIRES

LAVABO SOUS-COMPTOIR LAVABO SUR-COMPTOIR

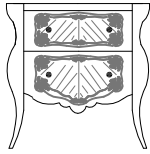
8	13	27	27
LA 63 blanc	LA 64 noir	FOGLIA SimilOro LA 51	FOGLIA SimilArgento LA 52
interne 36,5x51,5 externe 41x56		interne 38 externe 40	

PÉREMPTOIRE AVEC PLAN EN MARBRE LA 63-LA 64
INSTALLER UN SIPHON AVEC ENCOMBREMENT MINIMAL PAS SUPÉRIEUR À CM 9

BASE

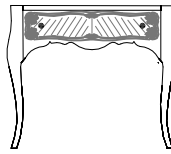
pour un lavabo sous/sur-comptoir

176



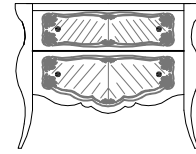
MO 2400
L 90/72 P 58 H 83
deux grands tiroirs

123



MO 2401
L 115/95 P 58 H 83
un grand tiroir

186

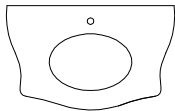


MO 2402
L 115/95 P 58 H 83
deux grands tiroirs

DESSUS EN CRISTAL

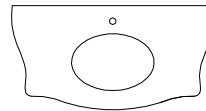
dessus avec vasque **AUGMENTATION +10% TRAITEMENT ONDES-OPTION** hauteur linéaire h 4 cm par ml **10** ou hauteur galbée h 10 cm par ml **15**

57



POCRI15
L 89/75 P 58 H 1,5

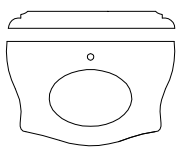
74



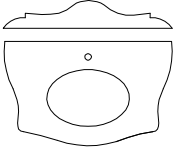
POCRI43
L 113/99 P 58 H 1,5

DESSUS EN MARBRE

pour un lavabo sous/sur-comptoir **AUGMENTATION +25% ÉPAISSEUR CM.3**

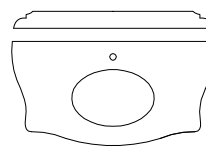


POMA118 sous-comptoir
POMA218 sur-comptoir
L 91/77 P 59 H 2

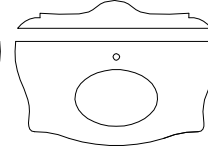


POMA119 sous-comptoir
POMA219 sur-comptoir
L 91/77 P 59 H 2

- C1 **27**
- C2 **33**
- C3 **41**
- C4 **45**
- C5 **50**



POMA139 sous-comptoir
POMA239 sur-comptoir
L 116/100 P 59 H 2




POMA24 sous-comptoir
POMA224 sur-comptoir
L 116/100 P 59 H 2

- C1 **35**
- C2 **44**
- C3 **53**
- C4 **59**
- C5 **66**


MIROIR

46



SP 252
L 71/60 H 90

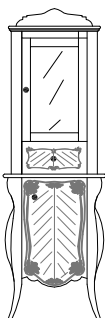
50



SP 250
L 93/82 H 90


ACCESSOIRES

191



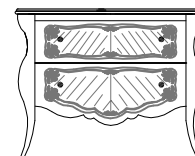
VT 2400 Sx-Dx
L 65/53 P 38 H 180
**deux portes
un tiroir**

315



VT 2403
L 106/100 P 41 H 180
**deux portes
deux grands tiroirs**

190



VT 2404
L 106/100 P 41 H 85
deux grands tiroirs

108

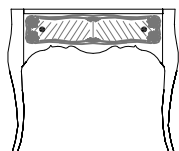


VT 2401 Sx-Dx
L 65/53 P 38 H 85
une porte

REVÊTEMENT STANDARD FOND TIROIRS-GRANDS TIROIRS ET INTÉRIEUR DES PORTES
DENTELLE ET CORDON EN CUIR SYNTHÉTIQUE ASSORTI À LA FINITION DES POIGNÉES **OR/CO/BR**
SUR DEMANDE CHOISIR LA COULEUR DE LA DENTELLE OU CUIR SYNTHÉTIQUE ET CORDON EN CUIR SYNTHÉTIQUE **AU PRIX CATALOGUE**

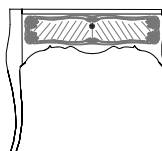
BASE MAQUILLAGE centrale

123



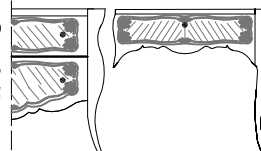
MO 2406
L 115/95 P 58 H 83
un grand tiroir

88



MO 2407 sx
L 87 P 48 H 83
un grand tiroir

88



MO 2407 dx
L 87 P 48 H 83
un grand tiroir

BASE MAQUILLAGE

à assortir à la base ou à la base maquillage centrale

MO 2400
MO 2401
MO 2402
MO 2406

DESSUS EN BOIS

30



POLEG2399
L 116/100 P 59 H 2

45



POCRI73
L 113/99 P 58 H 1,5

DESSUS EN CRISTAL

dessus AUGMENTATION + 10% TRAITEMENT ONDES -
OPTION hauteur linéaire h4 cm par m^l 10 ou hauteur galbée h10 cm par m^l 15 LONGUEUR MAX 2,25m

30

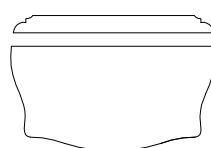


POCRI74 dx/sx
L 88 P 48 H 1,5

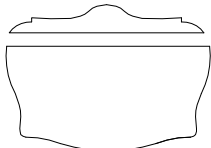
à ajouter au POCRI de la base ou base maquillage centrale assortie

DESSUS EN MARBRE

AUGMENTATION +25% ÉPAISSEUR CM.3 LONGUEUR MAX L 2,25 ml
à ajouter au POMA de la base ou base maquillage centrale assortie




POMA102
L 116/100 P 59 H 2



POMA103
L 116/100 P 59 H 2

- C1 31
- C2 40
- C3 49
- C4 55
- C5 62




POMA104 dx/sx
L 89 P 49 H 2

- C1 23
- C2 29
- C3 37
- C4 40
- C5 46

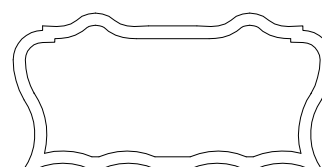
MIROIRS

83



SP 267
L 150/140 H 90


100



SP 263
L 180/168 H 90

ACCESSOIRES

33



CD 94
L 68 P 20 H 60
PETINEUSE
un tiroir

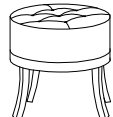
43



CD 95
L 43 P 43 H 46
pouf assise
éco cuir lisse

Augmentation pour swarovski 6

48



CD 96
L 43 P 43 H 46
pouf assise
éco cuir capitonné

AUGMENTATION FINITIONS

ROSSO M. - NOCE D. liste des prix

Boutons Q

IMPORTANT
COMPATIBLE AVEC LAVABO
TAILLE MAX
LA 63 - LA 64

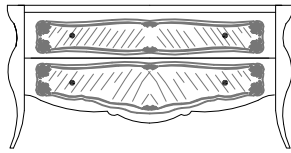
MARQUETERIE FLORALE UNIQUEMENT SUR LE DEVANT DU MEUBLE
ET ACCESSOIRES

LAVABO SOUS-COMPTOIR		LAVABO SUR-COMPTOIR	
8	13	27	27
LA 63	LA 64	FOGLIA	FOGLIA
blanc	noir	SimiOro	SimiArgento
		LA 50	LA 51
			LA 52
interne 36,5x51,5 externe 41x56		interne 38 externe 40	
PÉREMPTOIRE AVEC PLAN EN MARBRE LA 63-LA 64			
INSTALLER UN SIPHON AVEC ENCOMBREMENT MINIMAL PAS SUPÉRIEUR À CM 9			

BASE

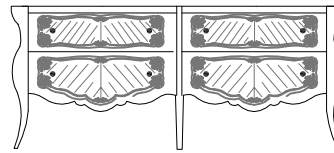
pour un ou deux lavabos sous/sur-comptoir

254



MO 2403
L 173/153 P 58 H 83
deux grands tiroirs

311

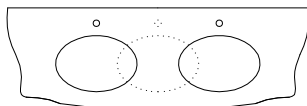


MO 2404
L 203/182 P 58 H 83
quatre grands tiroirs

DESSUS EN CRISTAL

dessus avec vasque **AUGMENTATION +10% TRAITEMENT ONDES-OPTION** hauteur linéaire h 4 cm par ml 10 ou hauteur galbée h 10 cm par ml 15

92



POCRI44 avec 1 vasque
L 172/156 P 58 H 1,5

123



POCRI45 avec 2 vasques
L 172/156 P 58 H 1,5

137



POCRI46
L 200/185 P 58 H 1,5

DESSUS EN MARBRE

pour un ou deux lavabos sous/sur-comptoir **AUGMENTATION +25% ÉPAISSEUR CM.3**

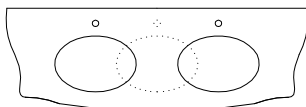
POMA116 un sous-comptoir POMA115 deux sous-comptoirs

POMA216 un sur-comptoir POMA215 deux sur-comptoirs C1 51
L 173/157 P 59 H 2 C2 63

C3 79

POMA04 un sous-comptoir POMA02 deux sous-comptoirs C4 86

POMA204 un sur-comptoir POMA202 deux sur-comptoirs C5 97
L 173/157 P 59 H 2



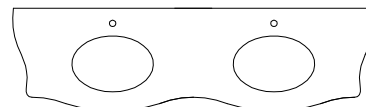
POMA117 sous-comptoir

POMA217 sur-comptoir C1 62
L 202/186 P 59 H 2 C2 76

C3 94

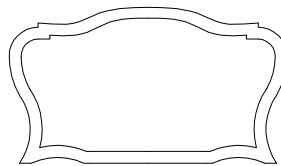
POMA43 sous-comptoir C4 103

POMA243 sur-comptoir C5 115
L 202/186 P 59 H 2



MIROIR

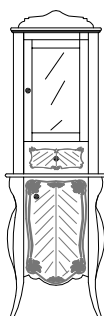
83



SP 267
L 150/140 H 90


ACCESSOIRES

191



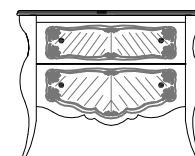
VT 2400 Sx-Dx
L 65/53 P 38 H 180
deux portes
un tiroir

315



VT 2403
L 106/100 P 41 H 180
deux portes
deux grands tiroirs

190



VT 2404
L 106/100 P 41 H 85
deux grands tiroirs

108



VT 2401 Sx-Dx
L 65/53 P 38 H 85
une porte

REVÊTEMENT FOND TIROIRS-GRANDS TIROIRS ET INTÉRIEUR DES PORTES
STANDARD DENTELLE ET CORDON EN CUIR SYNTHÉTIQUE ASSORTI À LA FINITION DES POIGNÉES **OR/CO/BR**
SUR DEMANDE CHOISIR LA COULEUR DE LA DENTELLE OU CUIR SYNTHÉTIQUE ET CORDON EN CUIR SYNTHÉTIQUE **AU PRIX CATALOGUE**

BASE MAQUILLAGE centrale

123

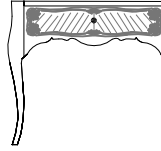


MO 2406
L 115/95 P 58 H 83
un grand tiroir

BASE MAQUILLAGE

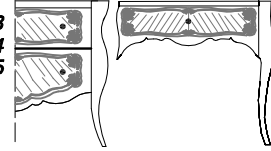
à assortir à la base ou à la base maquillage centrale

88



MO 2407 sx
L 87 P 48 H 83
un grand tiroir

88



MO 2407 dx
L 87 P 48 H 83
un grand tiroir

MO 2403
MO 2404
MO 2406

DESSUS EN BOIS

30



POLEG2399
L 116/100 P 59 H 2

45



POCRI73
L 113/99 P 58 H 1,5

DESSUS EN CRISTAL

dessus AUGMENTATION + 10% TRAITEMENT ONDES -
OPTION hauteur linéaire h4 cm par m² 10 ou hauteur galbée h10 cm par m² 15 LONGUEUR MAX 2,25m

30



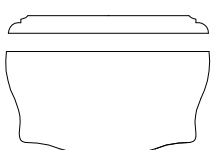
POCRI174 dx/sx
L 88 P 48 H 1,5

à ajouter au POCRI de la base ou base maquillage centrale assortie

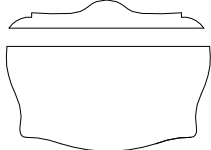
DESSUS EN MARBRE

AUGMENTATION +25% ÉPAISSEUR CM.3 LONGUEUR MAX L 2,25 ml

à ajouter au POMA de la base ou base maquillage centrale assortie




POMA102
L 116/100 P 59 H 2



POMA103
L 116/100 P 59 H 2

- C1 31
- C2 40
- C3 49
- C4 55
- C5 62

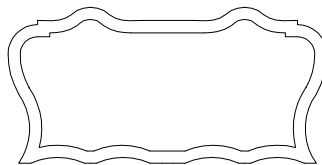


POMA104 dx/sx
L 89 P 49 H 2

- C1 23
- C2 29
- C3 37
- C4 40
- C5 46

MIROIRS

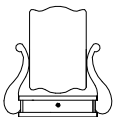
100



SP 263
L 180/168 H 90

ACCESSOIRES

33



CD 94
L 68 P 20 H 60
PETINEUSE un tiroir

43



CD 95
L 43 P 43 H 46
pouf assise éco cuir lisse

Augmentation pour swarovski 6

48



CD 96
L 43 P 43 H 46
pouf assise éco cuir capitonné

AUGMENTATION FINITIONS

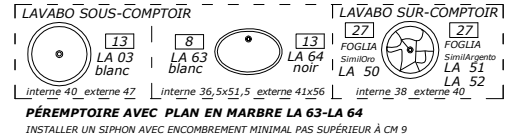
ROSSO M. - NOCE D. liste des prix

Boutons Q

IMPORTANT
COMPATIBLE AVEC LAVABO
TAILLE MAX
LA 63 - LA 64 - LA 02

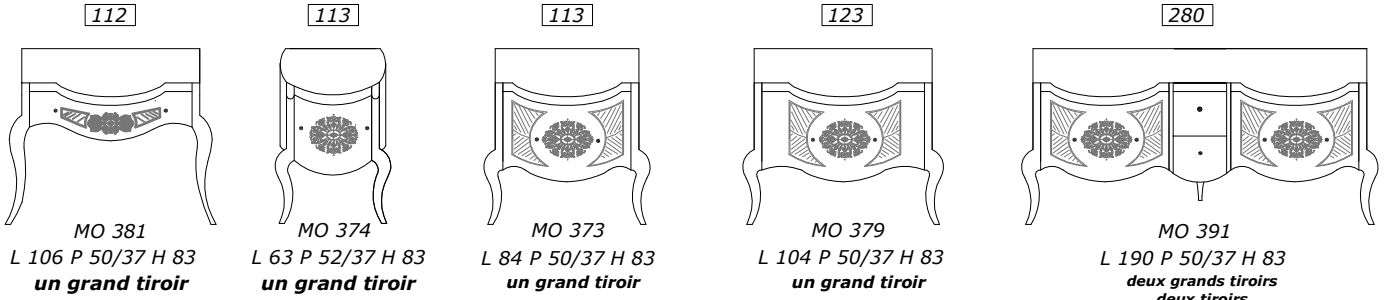
MARQUETERIE FLORALE

UNIQUEMENT SUR LE DEVANT DU
MEUBLE ET ACCESSOIRES

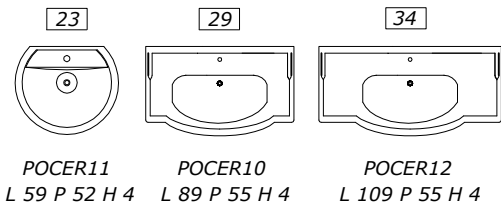


BASE

pour un ou deux lavabos sous/sur-comptoir

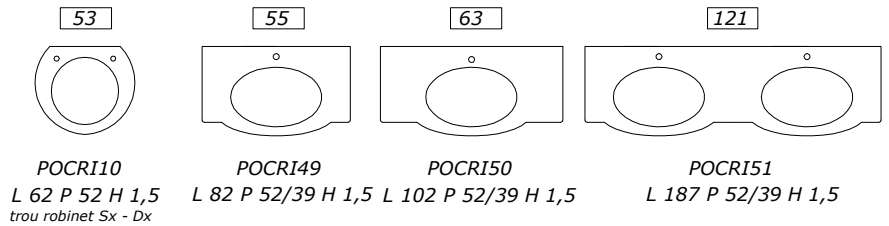


DESSUS EN CÉRAMIQUE
exclu pour BASE MO 381



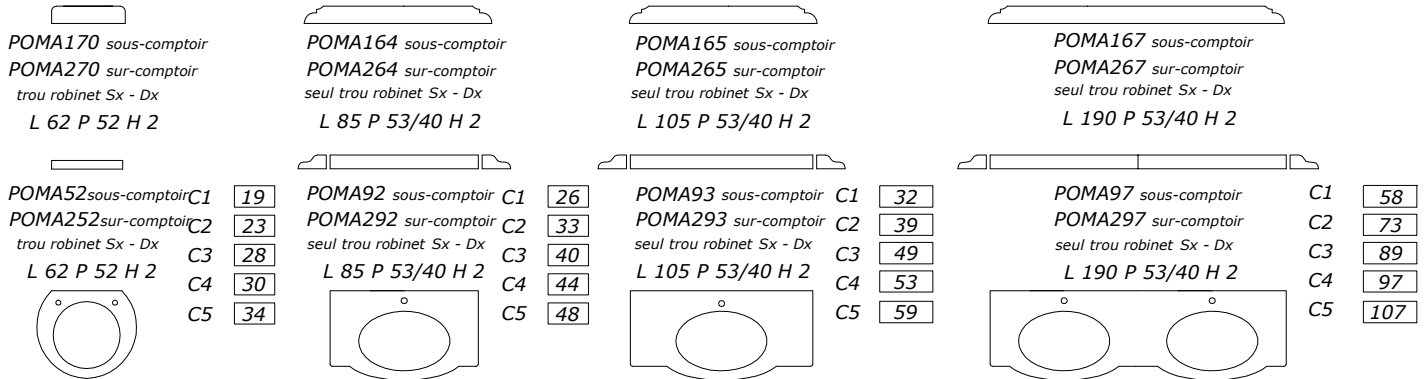
DESSUS EN CRISTAL

dessus avec vasque AUGMENTATION + 10% TRAITEMENT ONDES -
OPTION hauteur linéaire h 4 cm par ml [10] ou hauteur galbée h 10 cm par ml [15]

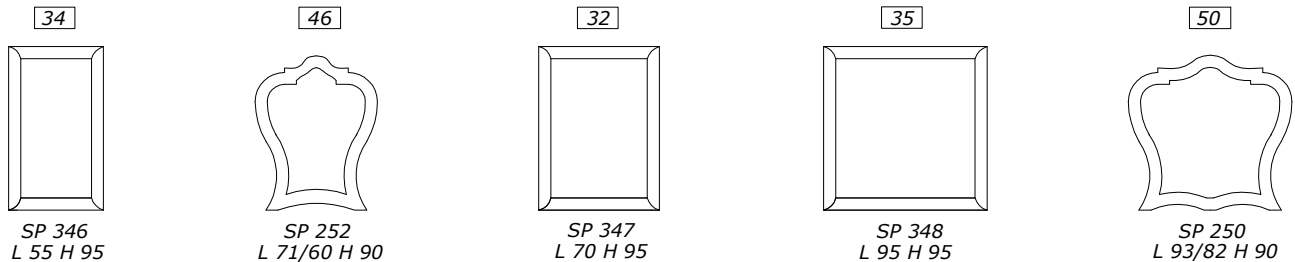


DESSUS EN MARBRE

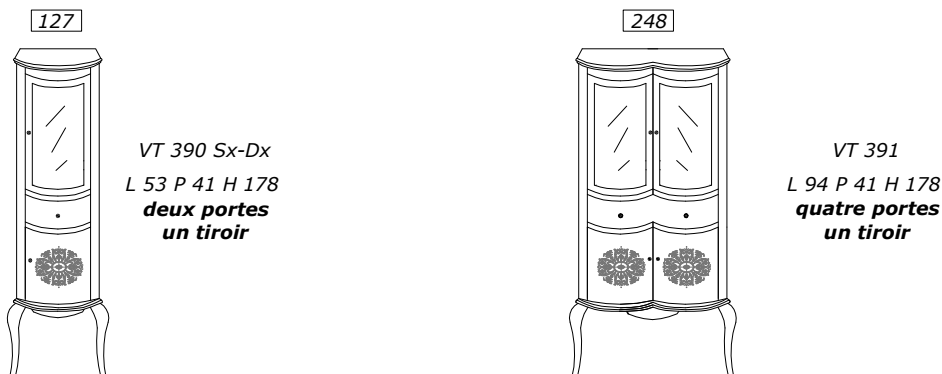
pour un ou deux lavabos sous/sur-comptoir AUGMENTATION +25% ÉPAISSEUR CM.3



MIROIRS

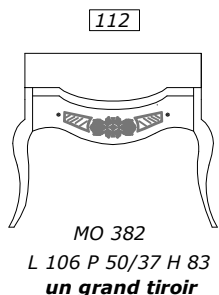


ACCESSOIRES

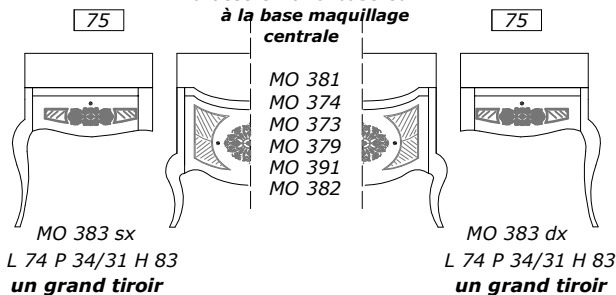


REVÊTEMENT STANDARD FOND TIROIRS-GRANDS TIROIRS ET INTÉRIEUR DES PORTES
DENTELLE ET CORDON EN CUIR SYNTHÉTIQUE ASSORTI À LA FINITION DES POIGNÉES **OR/CO/BR**
SUR DEMANDE CHOISIR LA COULEUR DE LA DENTELLE OU CUIR SYNTHÉTIQUE ET CORDON EN CUIR SYNTHÉTIQUE **AU PRIX CATALOGUE**

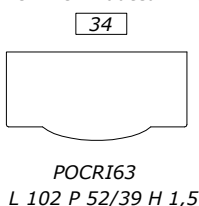
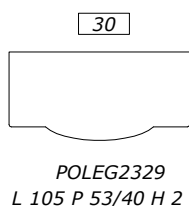
BASE MAQUILLAGE centrale



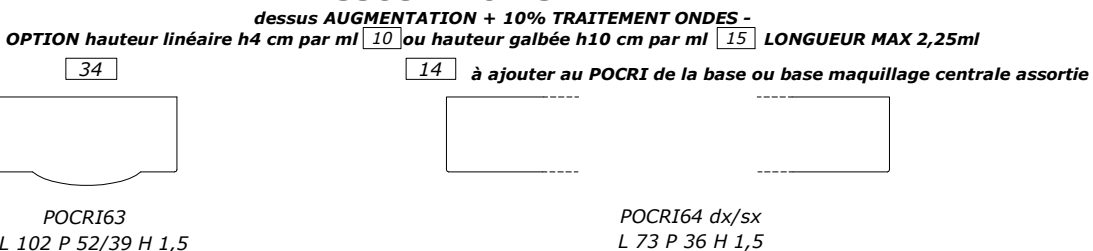
BASE MAQUILLAGE
à assortir à la base ou à la base maquillage centrale



DESSUS EN BOIS

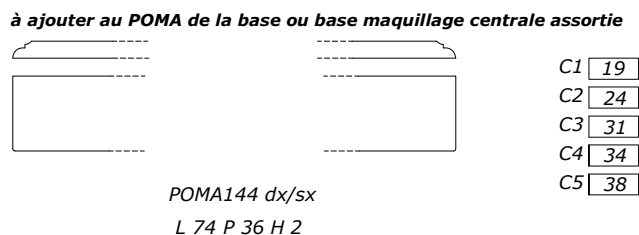
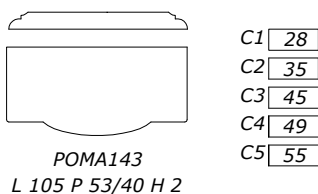


DESSUS EN CRISTAL

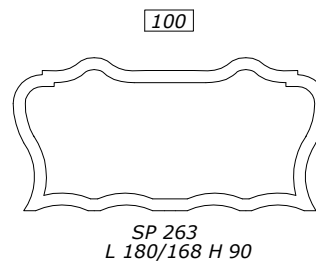
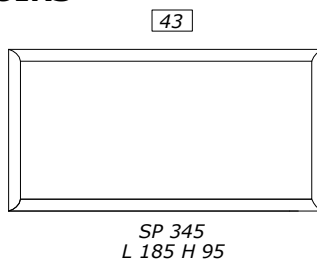
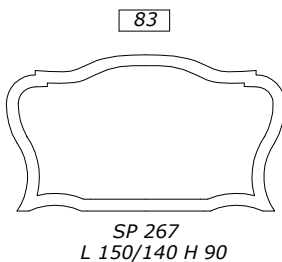
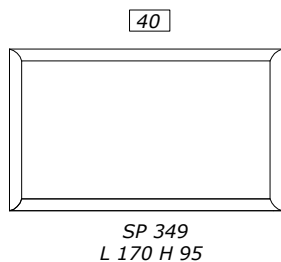


DESSUS EN MARBRE

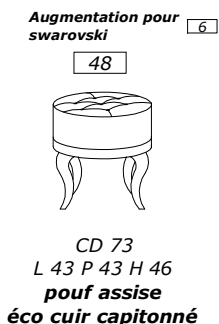
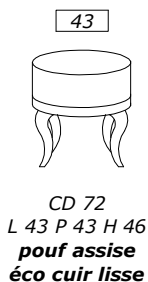
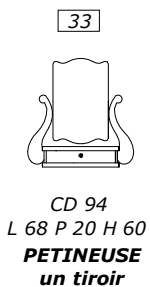
AUGMENTATION +25% ÉPAISSEUR CM.3 LONGUEUR MAX L 2,25 ml



MIROIRS



ACCESSOIRES



AUGMENTATION FINITIONS

ROSSO M. - NOCE D. liste des prix

Boutons Q

IMPORTANT
COMPATIBLE AVEC LAVABO
TAILLE MAX
LA 63 - LA 64

MARQUETERIE FLORALE

UNIQUEMENT SUR LE DEVANT DU MEUBLE
ET ACCESSOIRES

[LAVABO SOUS-COMPTOIR] [LAVABO SUR-COMPTOIR]

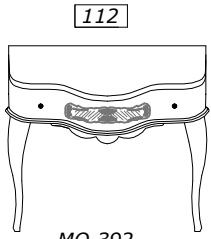
8	FOGLIA	27	FOGLIA
LA 63	SimiOro	LA 64	SimiArgento
blanc	LA 50	noir	LA 51
			LA 52

[interne 36,5x51,5 externe 41x56] [interne 38 externe 40]

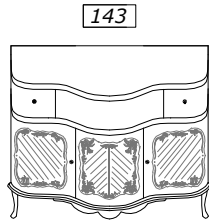
PÉREMPTOIRE AVEC PLAN EN MARBRE LA 63-LA 64
INSTALLER UN SIPHON AVEC ENCOMBREMENT MINIMAL PAS SUPÉRIEUR À CM 9

BASE

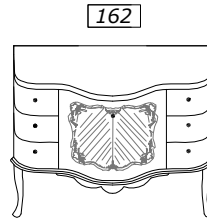
pour un ou deux lavabos sous/sur-comptoir




MO 392
L 106 P 58/41 H 82
un grand tiroir



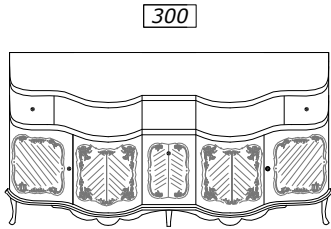
MO 346
L 106 P 58/41 H 82
trois portes
deux tiroirs



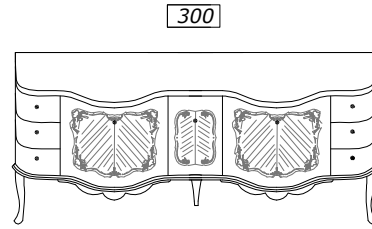
MO 347
L 106 P 58/41 H 82
un grand tiroir
six tiroirs



MO 359
L 106 P 58/41 H 82
un grand tiroir
quatre tiroirs



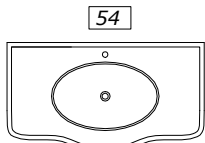
MO 349
L 174 P 58/41 H 82
quatre
portes
un panier
deux tiroirs



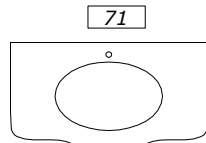
MO 350
L 189 P 58/41 H 82
deux grands
tiroirs
un panier
six tiroirs

DESSUS EN CÉRAMIQUE

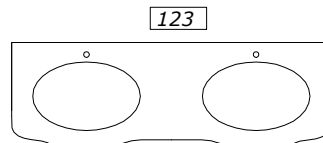
exclu pour BASE MO 392




POCER59
L 110 P 61 H 4



POCRI60
L 105 P 59/42 H 1,5



POCRI61
L 173 P 59/42 H 1,5



POCRI62
L 189 P 59/41 H 1,5

DESSUS EN CRISTAL

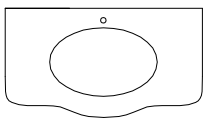
dessus avec vasque AUGMENTATION + 10% TRAITEMENT ONDES -

OPTION hauteur linéaire h 4 cm par ml [10] ou hauteur galbée h 10 cm par ml [15]

DESSUS EN MARBRE

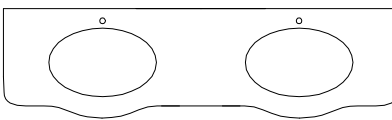
pour un ou deux lavabos sous/sur-comptoir AUGMENTATION +25% ÉPAISSEUR CM.3

POMA109 sous-comptoir
POMA209 sur-comptoir
L 107 P 60/43 H 2



- C1 [33]
- C2 [41]
- C3 [51]
- C4 [56]
- C5 [62]

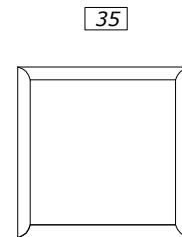
POMA100 sous-comptoir POMA101 sous-comptoir
POMA200 sur-comptoir POMA201 sur-comptoir
L 175 P 60/43 H 2 L 192 P 60/43 H 2



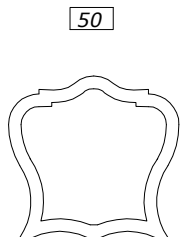
- C1 [54]
- C2 [67]
- C3 [82]
- C4 [89]
- C5 [100]

- C1 [58]
- C2 [72]
- C3 [88]
- C4 [96]
- C5 [108]

MIROIRS

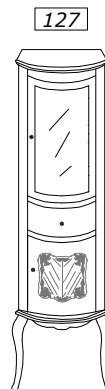


SP 348
L 95 H 95



SP 250
L 93/82 H 90


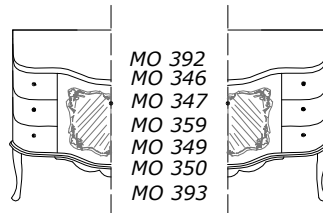

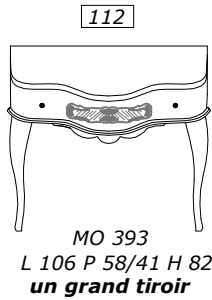
ACCESSOIRES



VT 350 Sx-Dx
L 53 P 41 H 178
deux portes
un tiroir

REVÊTEMENT **FOND TIROIRS-GRANDS TIROIRS ET INTÉRIEUR DES PORTES**
 STANDARD DENTELLE ET CORDON EN CUIR SYNTHÉTIQUE ASSORTI À LA FINITION DES POIGNÉES **OR/CO/BR**
 SUR DEMANDE CHOISIR LA COULEUR DE LA DENTELLE OU CUIR SYNTHÉTIQUE ET CORDON EN CUIR SYNTHÉTIQUE **AU PRIX CATALOGUE**

BASE MAQUILLAGE centrale



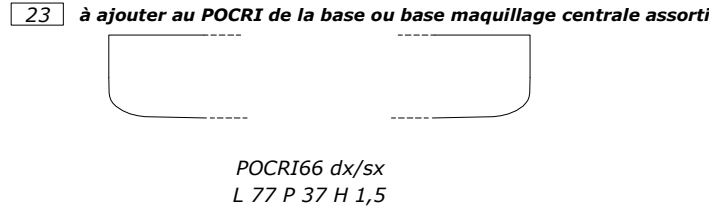
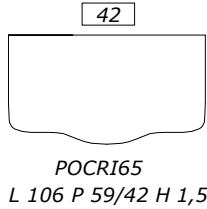
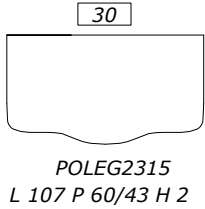
BASE MAQUILLAGE

à assortir à la base ou à la base maquillage centrale

DESSUS EN BOIS

DESSUS EN CRISTAL

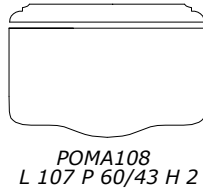
dessus AUGMENTATION + 10% TRAITEMENT ONDES -
 OPTION hauteur linéaire h4 cm par ml 10 ou hauteur galbée h10 cm par ml 15 LONGUEUR MAX 2,25ml



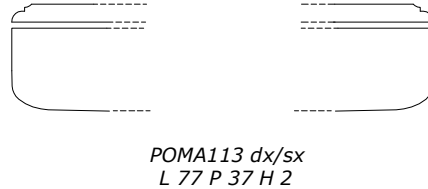
DESSUS EN MARBRE

AUGMENTATION +25% ÉPAISSEUR CM.3 LONGUEUR MAX L 2,25 ml

à ajouter au POMA de la base ou base maquillage centrale assortie

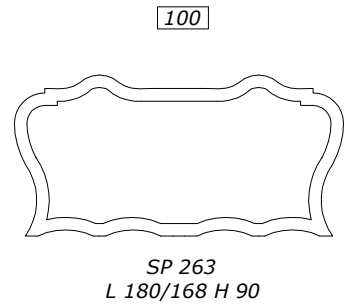
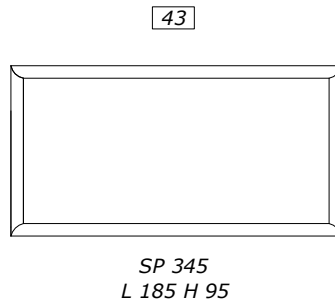
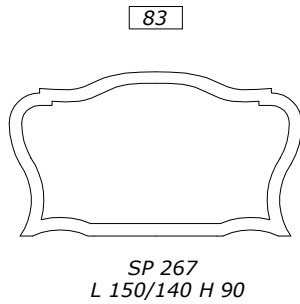
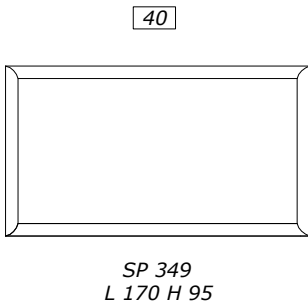


- C1 29
- C2 37
- C3 47
- C4 52
- C5 58

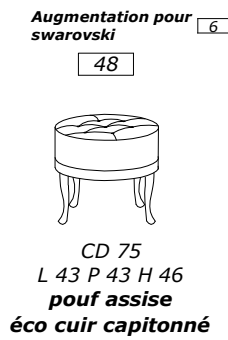
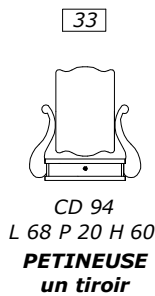



- C1 20
- C2 25
- C3 32
- C4 35
- C5 40

MIROIRS



ACCESSOIRES



AUGMENTATION FINITIONS

ROSSO M. - NOCE D. liste des pri

BOUTONS & POIGNÉES



PIERRE TRANSPARENTE

PIERRE RUBIS

PIERRE TOPAZE

PIERRE NOIRE

A100 EOR

A110 EOR

A120 EOR

A130 EOR

A101 ECO

7

A111 ECO

7

A121 ECO

7

A131 ECO



7

A102 EBR

A112 EBR

A122 EBR

A132 EBR



PIERRE TRANSPARENTE

PIERRE RUBIS

PIERRE TOPAZE

PIERRE NOIRE

A103 EOR

A113 EOR

A123 EOR

A133 EOR

A104 ECO

4

A114 ECO

4

A124 ECO

4

A134 ECO

4

A105 EBR

A115 EBR

A125 EBR

A135 EBR



PIERRE TRANSPARENTE

PIERRE RUBIS

PIERRE TOPAZE

PIERRE NOIRE

A106 EOR

A116 EOR

A126 EOR

A136 EOR

A107 ECO

3

A117 ECO

3

A127 ECO

3

A137 ECO

3

A108 EBR

A118 EBR

A128 EBR

A138 EBR



A25 EOR

A20 EOR

A15 EOR

A26 ECO

7

A21 ECO

4

A16 ECO

3

A27 EBR

A22 EBR

A17 EBR



ROSE GRANDE

ROSE MOYENNE

ROSE PETITE

A140 BOR

A143 BOR

A146 BOR

A141 BCO

2

A144 BCO

2

A147 BCO

1

A142 BRR

A145 BRR

A148 BRR

APPLIQUES & LUSTRES

CAPITONNÉ BOUTONS EN CUIR SYNTHÉTIQUE 18 COULEURS - ÉVENTOIR BLANCHE NOIRE PARCHEMIN



	LUXURY			ELEGANCE		
	AC 2670	AC 2671	AC 2672	AC 2520	AC 2521	AC 2522
	TUBE OCTOGONAL	TUBE TORSADÉ	TUBE ROND	TUBE OCTOGONAL	TUBE TORSADÉ	TUBE ROND
CO	32	30	30	30	27	27
OR	34	32	32	32	29	29
BR	34	32	32	32	29	29

L 25 P 18 H 50

AUGMENTATION BOUTONS SWAROVSKY 3



CAPITONNÉ BOUTONS EN CUIR SYNTHÉTIQUE 18 COULEURS - FIXATION PLAFOND LUXURY

	AC 2680	AC 2681	AC 2687
	TUBE OCTOGONAL	TUBE TORSADÉ	TUBE ROND
	CO	170	168
OR	175	173	173
BR	175	173	173

L 65 P 45 H 75

AUGMENTATION BOUTONS SWAROVSKY 18



CAPITONNÉ BOUTONS EN CUIR SYNTHÉTIQUE 18 COULEURS - FIXATION PLAFOND LUXURY

	AC 2685	AC 2686	AC 2687
	TUBE OCTOGONAL	TUBE TORSADÉ	TUBE ROND
	CO	200	198
OR	208	206	206
BR	208	206	206

L 100 P 50 H 75

AUGMENTATION BOUTONS SWAROVSKY 25

VERRE TRAVAILLÉ À LA MAIN ART VÉNITIEN

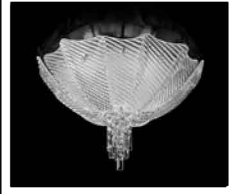
VERRE SOUFFLÉ ART VÉNITIEN



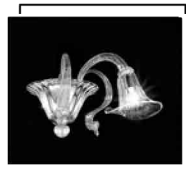
L 32 H 40 P 15 1 LUMIÈRE



Ø 46 H 28 3 LUMIÈRES



Ø 62 H 40 5 LUMIÈRES



L 22 H 23 P 24 1 LUMIÈRE
FINITION CO - OR



Ø 74 H 36 3 LUMIÈRES
FINITION CO - OR



Ø 81 H 36 5 LUMIÈRES
FINITION CO - OR

AC 775 20

AC 776 65

AC 778 95

AC 770 28

AC 771 40

AC 772 100

LAMPE DE TABLE EN FOGLIA AE - OR



AC 768
Ø 40 H 65
1 LUMIÈRE
30

FINITION BASE

FOOR
FOAE



FINITION CÔNE

BLANC
NOIR
PARCHEMIN



CARACTÉRISTIQUES STANDARD **FINITIONS MEUBLES – CONSOLES – VITRINES – MIROIRS**

LE COMPOSANT PRINCIPAL DE NOS MEUBLES, VITRINES, MIROIRS ET CADRES EST « **LE BOIS** », BOIS MASSIF DANS LA STRUCTURE PORTEUSE, MULTICOUCHE DE BOIS MASSIF ET AGGLOMÉRÉ DE BOIS POUR PORTES, FLANCS ET GRAVURES.

POUR LES DIFFÉRENTES CARACTÉRISTIQUES DU BOIS : VEINES, DIFFÉRENTE ABSORPTION DES SURFACES, TRAVAIL MANUEL ET RÉALISATION DES FINITIONS SUR LE MEUBLE DÉJÀ ASSEMBLÉ, LES ÉVENTUELLES PETITES IMPERFECTIONS NE DOIVENT PAS ÊTRE CONSIDÉRÉES DES DÉFAUTS MAIS DES QUALITÉS.

CES CARACTÉRISTIQUES TÉMOIGNENT QUE NOS PRODUITS SONT RÉALISÉS AVEC DES PROCÉDÉS UNIQUES ET ARTISANAUX.

FINITION EXTERNE FRONTALE ET DES FLANCS DEVRA S'INSÉRER DANS LES CARACTÉRISTIQUES DE CHAQUE FINITION.

FINITION INTERNE « À VUE » COMME TIROIRS, GRANDS TIROIRS, PORTES ; À CAUSE DE LA DIFFICULTÉ D'EXÉCUTION, ÉTANT DONNÉ QUE LE MEUBLE EST PEINT COMPLÈTEMENT ASSEMBLÉ, ELLE POURRAIT PRÉSENTER DES PETITES IMPERFECTIONS D'UNE TAILLE SUPÉRIEURE PAR RAPPORT AUX CARACTÉRISTIQUES DE LA FINITION EXTERNE.

FINITION SOUS, DERRIÈRE, INTERNE « PAS À VUE », À CAUSE DE LA GRANDE DIFFICULTÉ DE PEINTURE DE CES PARTIES, LA PEINTURE NE POURRA PAS ÊTRE UNIFORME ET PRÉCISE, PAR CONSÉQUENT DES CONTESTATIONS POUR CES RAISONS NE SONT PAS ACCEPTÉES.

FINITION LACCATO

DES PETITS POINTS ET DES CRATÈRES D'UNE TAILLE MAXIMALE D'ENVIRON 2 MM SONT ADMIS, À CAUSE DE LA DIFFICULTÉ DE L'ÉTALEMENT MANUEL ET DES DIFFÉRENTES COUCHES D'APPLICATION DE LA PEINTURE SUR LES MEUBLES.

FINITION BRILLANTE ET MADREPERLA

DES PETITS POINTS ET DES CRATÈRES D'UNE TAILLE MAXIMALE D'ENVIRON 2 MM SONT ADMIS, À CAUSE DE LA DIFFICULTÉ DE L'ÉTALEMENT MANUEL ET DES DIFFÉRENTES COUCHES D'APPLICATION DE LA PEINTURE SUR LES MEUBLES.

DANS CETTE FINITION ILS POURRONT ÊTRE PLUS ÉVIDENTS QUE DANS LA FINITION *LACCATO* EN S'AGISSANT DE SURFACES BRILLANTES.

FINITION ANTICATO ET PATINATO

DES PETITS POINTS ET DES CRATÈRES D'UNE TAILLE MAXIMALE D'ENVIRON 2 MM SONT ADMIS, À CAUSE DE LA DIFFICULTÉ DE L'ÉTALEMENT MANUEL ET DES DIFFÉRENTES COUCHES D'APPLICATION DE LA PEINTURE SUR LES MEUBLES.

IL S'AGIT DE TRAITEMENTS COMPLÈTEMENTS MANUELS, CHAQUE MEUBLE SERA LÉGÈREMENT DIFFÉRENT PAR RAPPORT À L'AUTRE EN RAISON DE L'INTENSITÉ DES PATINAGES QUI CHANGENT LÉGÈREMENT LA TEINTE DE LA COULEUR DU MEUBLE ET LES GRATTAGES, EFFECTUÉS UNIQUEMENT DANS LA FINITION *ANTICATO*, SONT RÉALISÉS DE FAÇON ALÉATOIRE POUR LARGEUR ET POUR LONGUEUR.

FINITION « FOGLIA »

FINITION COMPLÈTEMENT MANUELLE. LA « FOGLIA », DE TAILLE CM. 13X13, EST COLLÉE SUR CHAQUE MEUBLE AVEC UN PROCÉDÉ TRÈS PARTICULIER EN GARANTIE DE SA DURÉE DANS LE TEMPS. CE PROCÉDÉ PARTICULIER CRÉE UNE RÉACTION DANS LA « FOGLIA » QUI PEUT LA FAIRE « BOUCLER » PLUS OU MOINS SELON LE TEMPS D'APPLICATION ET LA TEMPÉRATURE. DONC, IL POURRAIT ARRIVER QUE LA SUPERPOSITION D'UNE FEUILLE SUR UNE AUTRE NE SOIT PAS PARFAITE ET ON POURRAIT ENTREVOIR DES PETITES FISSURES DÉCOUVRANT LE FOND POUR UNE LONGUEUR MAXIMALE DE 3-4 MM ; OU DES MINUSCULES MANQUES DE « FOGLIA » D'UNE TAILLE MAXIMALE D'ENVIRON 3 MM PEUVENT SE PRÉSENTER AINSI QUE DES FISSURES PLUS GRANDES D'UNE TAILLE MAXIMALE DE 10-15 MM QUI SONT RECOUVERTES AVEC LA « FOGLIA » AVANT MÊME D'APPLIQUER LA PEINTURE DE FINITION DE PROTECTION SEMI-BRILLANTE. SUR CETTE FINITION AUSSI, DES PETITS POINTS ET DES CRATÈRES D'UNE TAILLE MAXIMALE D'ENVIRON 2 MM SONT ADMIS.

FINITION SPAZZOLATO – VELATO – DÉCAPÉ

FINITION COMPLÈTEMENT MANUELLE, PENDANT LA PHASE DE BROSSAGE DES VEINES SUR LA SURFACE DU BOIS FRÊNE, DES PETITS ÉCAILLAGES DANS LES ARÊTES ET DANS LES ANGLES POURRAIENT SE FORMER, DES PETITS POINTS ET DES CRATÈRES D'UNE TAILLE MAXIMALE D'ENVIRON 2 MM SONT ADMIS.

FINITION NERO FUMO – ROSSO MODENA – NOCE DORATO – CILIEGIO – MIELE

IL S'AGIT DE VERNIS DE FINITION TRANSPARENTS QUI PERMETTENT D'ENTREVOIR TOUTE LA STRUCTURE DU BOIS ET DES VEINES ; DES DIVERSITÉS DE TEINTE PEUVENT ÉMERGER EN RAISON DU BOIS MÊME DU MEUBLE OU DANS LES ÉVENTUELLES MARQUETERIES DU BOIS, DE SURCROÎT DES PETITS POINTS OU DES CRATÈRES D'UNE TAILLE MAXIMALE D'ENVIRON 2 MM SONT ADMIS.

FINITION DECORATI

APRÈS AVOIR PEINT LE MEUBLE DE LA COULEUR CHOISIE, ON APPLIQUE SUR LA BASE LE MASQUE DU DÉCOR QU'ON VEUT RÉALISER ET ON ÉTALE PLUSIEURS FOIS LA COULEUR DU DÉCOR EN CRÉANT LE DESSIN EN RELIEF, ENSUITE ON ENLÈVE LE MASQUE, ON PONCE ET ON PATINE LE MEUBLE.

DANS TOUS CES TRAVAUX MANUELS, DES PETITS POINTS ET DES CRATÈRES D'UNE TAILLE MAXIMALE D'ENVIRON 2 MM SONT ADMIS.

LE MASQUE EST ENLEVÉ MANUELLEMENT ET CELA PEUT ENTRAÎNER DES IRRÉGULARITÉS EN CERTAINS POINTS DU CONTOUR DU DÉCOR AVEC DES PETITS MANQUES RÉTABLIS AVEC LA COULEUR D'UNE TAILLE MAXIMALE D'ENVIRON 3-4 MM.

FINITION PASTELLI

IL S'AGIT D'UNE FINITION COMPLÈTEMENT MANUELLE OÙ L'ÉTALEMENT DE LA COULEUR EST EFFECTUÉ AU PINCEAU ET POUR LE FOND ET POUR LE DÉCOR.

DES PETITS POINTS ET DES CRATÈRES D'UNE TAILLE MAXIMALE D'ENVIRON 2 MM SONT ADMIS.

FINITION PATINATO / LACCATO SFUMATO ORO – ARGENTO – BRONZO

FINITION NERO FUMO / ROSSO MODENA / NOCE DORATO SFUMATO ORO – ARGENTO – BRONZO

DES PETITS POINTS ET DES CRATÈRES D'UNE TAILLE MAXIMALE D'ENVIRON 2 MM SONT ADMIS, À CAUSE DE LA DIFFICULTÉ DE L'ÉTALEMENT MANUEL ET DES DIFFÉRENTES COUCHES D'APPLICATION DE LA PEINTURE SUR LES MEUBLES.

IL S'AGIT DE TRAITEMENTS COMPLÈTEMENTS MANUELS, CHAQUE MEUBLE SERA, DONC, LÉGÈREMENT DIFFÉRENT PAR RAPPORT À L'AUTRE.

LES CONTOURS DE LA PARTIE NUANCÉE *ORO ARGENTO* ET *BRONZO* PEUVENT PRÉSENTER DE LÉGÈRES BAVURES.

LES PARTIES NUANCÉES *ORO ARGENTO* ET *BRONZO*, SEULEMENT EN CERTAINS POINTS, SONT LÉGÈREMENT PONCÉES EN LAISSANT ENTREVOIR LA COULEUR DE BASE.

FINITION OTTONE ORO – BRONZO – CROMO

DES PETITS POINTS ET DES CRATÈRES D'UNE TAILLE MAXIMALE DE 2 MM SONT ADMIS, AINSI QUE DES DIVERSITÉS DE TEINTE ET DE BRILLANCE ENTRE UN PRODUIT ET L'AUTRE, ELLES SONT PLUS ACCENTUÉES DANS LA FINITION *BRONZO* PUISQUE LES PRODUITS SONT BROSSÉS MANUELLEMENT.

FINITION FREGI

DES PETITES SÉPARATIONS DE LA SURFACE DES MEUBLES, VITRINES ET MIROIRS JUSQU'À UN MAXIMUM DE 2 MM SONT ADMISES, CAR LE TRAITEMENT DES FRISES EST RÉALISÉ SÉPARÉMENT DU MEUBLE ET ELLES SONT FIXÉES SUR LE MEUBLE DÉJÀ PEINT UNIQUEMENT AVEC DES ÉPINGLES EN ÉVITANT D'UTILISER DES COLLES.

COULEURS – MÉTAUX

DES PETITES DIFFÉRENCES DE TEINTE ET DE BRILLANCE SONT ADMISES PAR RAPPORT AUX ÉCHANTILLONS STANDARD QUI DOIVENT ÊTRE CONSIDÉRÉS COMME UNIQUEMENT INDICATIFS ET PAS STRICTEMENT CONTRAIGNANTS.

MESURES

DES PETITES DIFFÉRENCES DES MESURES PAR RAPPORT À CELLES QUI SONT INDIQUÉES SUR LA LISTE DES PRIX SONT ADMISES, AVEC UNE DIVERSITÉ MAXIMALE DE 2%.

IL EST IMPÉRATIF DE COMMUNIQUER SI LE MEUBLE SERA PLACÉ DANS UNE NICHE ET LES MESURES DE LA NICHE ELLE-MÊME.

CARACTÉRISTIQUES STANDARD PRODUITS COLLECTION ARREDO

CADRES

DANS LES FINITIONS AT – PT – LC – BL – MP – FOOR – FOAE, DES IMPERFECTIONS PLUS GRANDES SONT ADMISES PAR RAPPORT À CELLES QUI SONT INDIQUÉES DANS LES CARACTÉRISTIQUES STANDARD DES FINITIONS, JUSQU'À UN MAXIMUM DU DOUBLE DE LEUR TAILLE, À CAUSE DE LA DIFFICULTÉ D'APPLICATION DES FINITIONS SUR LES SURFACES GRAVÉES.

APPLIQUES – ACCESSOIRES – POMMEAUX – POIGNÉES EN LAITON

DES PETITS POINTS ET DES CRATÈRES D'UNE TAILLE MAXIMALE DE 2 MM SONT ADMIS, AINSI QUE DES DIVERSITÉS DE TEINTE ET DE BRILLANCE ENTRE UN PRODUIT ET L'AUTRE, ELLES SONT PLUS ACCENTUÉES DANS LA FINITION BRONZE PUISQUE LES PRODUITS SONT BROSSÉS MANUELLEMENT.

RADIATEURS SÈCHES-SERVIETTES EN LAITON

DES PETITS POINTS ET DES CRATÈRES D'UNE TAILLE MAXIMALE DE 2 MM SONT ADMIS, AINSI QUE DES DIVERSITÉS DE TEINTE ET DE BRILLANCE ENTRE UN PRODUIT ET L'AUTRE, ELLES SONT PLUS ACCENTUÉES DANS LA FINITION BRONZE PUISQUE LES PRODUITS SONT BROSSÉS MANUELLEMENT.

LES RADIATEURS SÈCHE-SERVIETTES À EAU SONT TESTÉS ET GARANTIS POUR UNE PRESSION MAXIMALE D'EXERCICE DE 6 BAR AVEC DES VARIATIONS DE COURTE DURÉE PAS SUPÉRIEURES À 8 – 9 BAR.

LES RADIATEURS SÈCHE-SERVIETTES ÉLECTRIQUES SONT ASSEMBLÉS AVEC UNE RÉSISTANCE ÉLECTRIQUE À 220 VOLT, PLACÉE À L'INTÉRIEUR ET IMMERGÉE DANS UN LIQUIDE THERMOCONVECTEUR ET ANTIGEL.

PLANS EN MARBRE

DES MASTICAGES DE TOUTE TAILLE SONT ADMIS SOUS LE PLAN AFIN DE LE RENDRE PLUS HOMOGÈNE ET RÉSISTANT AINSI QUE, OÙ NÉCESSAIRE, L'AJOUT DU FILET PLASTIQUE.

DES MASTICAGES SUR LA SURFACE SUPÉRIEURE BRILLANTE OU VIEILLIE D'UNE TAILLE MAXIMALE DE 10 MM, RÉALISÉS DE FAÇON APPROPRIÉE, SONT ADMIS.

PLANS ET LAVABOS EN CRISTAL

ILS SONT RÉALISÉS AVEC DES CRISTAUX EXTRA-CLAIRS ET LES COULEURS CLAIRES PEUVENT AVOIR UN LÉGER REFLET VERT AQUAMARINE EN RAISON DE L'ÉPAISSEUR DU CRISTAL.

DES PETITS POINTS ET DES MANQUES DE PEINTURE D'UNE TAILLE MAXIMALE DE 2 MM SONT ADMIS.

LES PLANS ET LES LAVABOS DOIVENT ÊTRE FIXÉS AU MEUBLE ET AU MUR IMPÉRATIVEMENT AVEC DU SILICONE NEUTRE.

PLANS ET LAVABOS EN CÉRAMIQUE

DES PETITES FISSURES SOUS LE PLAN EN CÉRAMIQUE, MASTIQUÉES OU PAS, SONT ADMISES, PUISQU'ELLES NE COMPROMETTENT PAS L'INTÉGRITÉ DU PRODUIT ET SA GARANTIE.

DANS LES TROIS TROUS DE LA ROBINETTERIE, DES PETITS ÉCAILLAGES D'UNE TAILLE MAXIMALE DE 3 À 5 MM SONT ADMIS.

DES PETITS POINTS ET DES CRATÈRES D'UNE TAILLE MAXIMALE D'ENVIRON 2 MM SONT ADMIS EN RAISON DE LA HAUTE TEMPÉRATURE DE CUISSON SUPÉRIEURE À 1200° QUI GARANTIT UNE PLUS GRANDE RÉSISTANCE ET BRILLANCE AU PRODUIT.

DES PETITES DIVERSITÉS DE TEINTE ET DE BRILLANCE ENTRE UN PRODUIT ET L'AUTRE SONT ADMISES.

DES MASTICAGES DE TOUTE TAILLE SONT ADMIS SOUS LE PLAN AFIN DE LE RENDRE PLUS HOMOGÈNE ET RÉSISTANT AINSI QUE, OÙ NÉCESSAIRE, L'AJOUT DU FILET PLASTIQUE.

DES MASTICAGES SUR LA SURFACE SUPÉRIEURE BRILLANTE OU VIEILLIE D'UNE TAILLE MAXIMALE DE 10 MM, RÉALISÉS DE FAÇON APPROPRIÉE, SONT ADMIS.

COULEURS – MÉTAUX

DES PETITES DIFFÉRENCES DE TEINTE ET DE BRILLANCE SONT ADMISES PAR RAPPORT AUX ÉCHANTILLONS STANDARD QUI DOIVENT ÊTRE CONSIDÉRÉS COMME UNIQUEMENT INDICATIFS ET PAS STRICTEMENT CONTRAIGNANTS.

MESURES

DES PETITES DIFFÉRENCES DES MESURES PAR RAPPORT À CELLES QUI SONT INDIQUÉES SUR LA LISTE DES PRIX SONT ADMISES, AVEC UNE DIVERSITÉ MAXIMALE DE 2%.

IL EST IMPÉRATIF DE COMMUNIQUER SI LE MEUBLE SERA PLACÉ DANS UNE NICHE ET LES MESURES DE LA NICHE ELLE-MÊME.

MONTAGE ET FIXATION
MEUBLES VITRINES MIROIRS CADRES APPLIQUES LUSTRES
RADIATEURS SÈCHE-SERVIETTES ACCESSOIRES

DANS LA PLUPART DES MEUBLES ET DES VITRINES, OÙ NÉCESSAIRE, DES RÉGULATEURS À VIS SOUS LES PIEDS DU MEUBLE OU AUX PIEDS ONT ÉTÉ APPLIQUÉS. ILS SERVENT POUR RÉGLER LA POSITION CORRECTE DU MEUBLE OU DE LA VITRINE PAR RAPPORT AU PLANCHER OU AU MUR. CE RÉGLAGE DOIT ÊTRE EFFECTUÉ AVANT DE FIXER LE MEUBLE OU LA VITRINE AU MUR.

AUCUNE CONTESTATION NE SERA ADMISE
SI LE MEUBLE OU LA VITRINE NE SONT PAS FIXÉS AU MUR

IL EST IMPÉRATIF DE FIXER LE MEUBLE, LA VITRINE, LE MIROIR, LE CADRE, LES APPLIQUES, LE LUSTRE, LE RADIATEUR SÈCHE-SERVIETTES ET LES ACCESSOIRES DE FAÇON STABLE AVEC DES CHEVILLES SPÉCIALES ADAPTÉES AUX DIFFÉRENTES TYPOLOGIES DE MUR : EN BRIQUE CREUSE, EN PIERRE, EN CIMENT, EN PLAQUES DE PLÂTRE, ETC. ; OÙ CES PRODUITS DOIVENT ÊTRE INSTALLÉS. IL N'EST PAS OBLIGATOIRE QUE CES PRODUITS SOIENT ÉQUIPÉS DE CHEVILLES DE FIXATION DE LA PART DU « IL TEMPO DEL... », MAIS S'ILS SONT ÉQUIPÉS DE CHEVILLES DE FIXATION STANDARD, IL FAUT CONTRÔLER QU'ELLES SOIENT ADAPTÉES AU MUR DANS LEQUEL ELLES SONT INSTALLÉES.

TROU DE DÉCHARGE POUR MONTAGE SIPHON

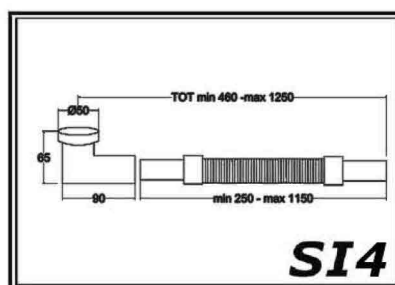
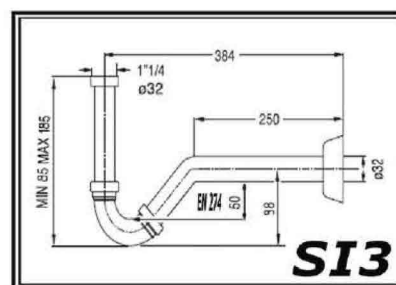
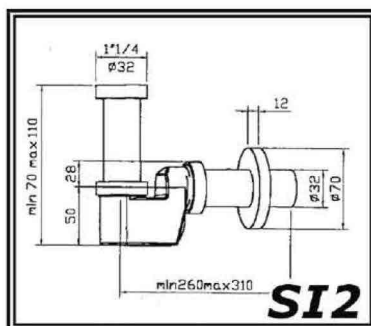
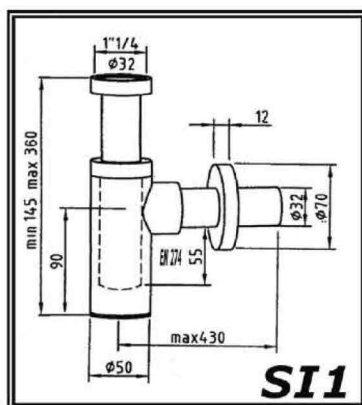
STANDARD

TROU DE DÉCHARGE POUR MONTAGE SIPHON HAUTEUR MINIMALE À PARTIR DU SOL CM 50 ET MAXIMALE À VÉRIFIER AVEC LA FICHE TECHNIQUE DE CHAQUE MEUBLE.

NON STANDARD

POUR LES MEUBLES PARTICULIERS OÙ, DANS LA LISTE DES PRIX, ON PRÉCISE « **PÉREMPTOIRE AVEC PLAN EN MARBRE POUR LA 63 – LA 64** D'INSTALLER UN SIPHON AVEC ENCOMBREMENT MINIMAL PAS SUPÉRIEUR À CM 9 » RESPECTER LES HAUTEURS À PARTIR DU SOL DU TROU DE DÉCHARGE INDICUÉES POUR CHAQUE MODÈLE DE MEUBLE SELON LE SIPHON CHOISI SI2 – SI3. VOIR FICHES TECHNIQUES SUR LE SITE WWW.ILTEMPODEL.IT.

AUTREMENT, ON PEUT UTILISER UN SIPHON ÉCONOMIQUE EN ACCORDÉON EXTENSIBLE EN PLASTIQUE BLANCHE, LEQUEL N'EST PAS FOURNI PAR « IL TEMPO DEL... ».



COMMENT CRÉER UNE COMMANDE

BASE MEUBLE EN BOIS CODE MO

FINITION DU MEUBLE EN BOIS

COULEUR DE LA FINITION DU MEUBLE EN BOIS OU CHOIX DES DEUX COULEURS EN CAS DE BICOLORE

FINITION – COULEUR DES PARTIES DIFFÉRENTES DU BOIS COMME CAPITONNÉ, FRISES, ORNEMENTS ET RELIEFS

POSITION DES TIROIRS DX – SX

CODE POMMEAUX – PENDANTS – POIGNÉES (code standard liste des prix encadré en haut à gauche)

MIROIR CODE SP (prévu pour appliques dans la partie intérieure du cadre, il DOIT être PERCÉ par l'installateur)

FINITION DU BOIS ou dans la série CAPITONNÉ la couleur de la PEAU ÉCOLOGIQUE standard pareille au CAPITONNÉ DU MEUBLE

CADRES CODE CR

FINITION ET COULEUR

APPLIQUES CODE AC

FINITION – COULEUR CO – BR – OR / FOAE – FOC :

FIXATION À MUR – À CADRE

COULEUR DE L'ABAT-JOUR FORME CÔNE OU ABAT-JOUR « VENTOLA » OU ABAT-JOUR À VOILE

PLAN EN CÉRAMIQUE CODE POCER

TROU ROBINET MONOTROU – TROIS TROUS

PLAN EN MARBRE POUR LAVABOS SOUS PLAN ET SUR PLAN CODE POMA

NOM DU MARBRE

FINITION POLI BRILLANT – LL ou VIEILLI – AT

ÉPAISSEUR CM. 2 standard – CM. 3 AUGMENTATION DE 25%

TROU ROBINET MONOTROU – TROIS TROUS

TROU LAVABO STANDARD (pour ceux qui NE SONT PAS de notre production transmettre la fiche technique afin de vérifier si compatible)

POSITION DU TROU LAVABO DX – SX (préciser seulement si différent par rapport à CX)

CODE LAVABO SOUS PLAN OU SUR PLAN

PLAN EN MARBRE POUR LAVABOS D'APPUI CODE POMA

NOM DU MARBRE

FINITION POLI BRILLANT – LL ou VIEILLI – AT

ÉPAISSEUR CM. 2 standard – CM. 3 AUGMENTATION DE 25%

TROU ROBINET MONOTROU DX – SX (préciser si différent par rapport à CX) ou SANS TROU ROBINET car À MUR

DISTANCE du BORD POSTÉRIEUR TROU LAVABO au MUR (CM. 11 trou robinet CX – CM. 4 trou robinet DX - SX)

TROU LAVABO DX – SX (préciser seulement si différent par rapport à CX central)

CODE LAVABO D'APPUI (pour ceux qui NE SONT PAS de notre production transmettre la fiche technique afin de vérifier si compatible)

PLAN EN CRISTAL AVEC VASQUE CODE POCRI

COULEUR CRISTAL

TRAVAIL DU CRISTAL (ONDULATIONS, TEINTE UNIE, GRIFFÉ)

COULEUR GRIFFURE (EN CAS DE TRAVAIL GRIFFÉ)

TROU ROBINET MONOTROU – TROIS TROUS

POSITION DE LA VASQUE DX – SX (préciser seulement si différent par rapport à CX)

PLAN EN CRISTAL POUR LAVABOS D'APPUI CODE POCRI

COULEUR CRISTAL

TRAVAIL DU CRISTAL (ONDULATIONS, TEINTE UNIE, GRIFFÉ)

COULEUR GRIFFURE (EN CAS DE TRAVAIL GRIFFÉ)

TROU ROBINET MONOTROU DX – SX (préciser si différent par rapport à CX) ou SANS TROU ROBINET car À MUR

DISTANCE BORD POSTÉRIEUR LAVABO au MUR (standard CM. 11 trou robinet CX – CM. 4 trou robinet DX – SX)

TROU LAVABO DX – SX (préciser seulement si différent par rapport à CX central)

CODE LAVABO D'APPUI (pour ceux qui NE SONT PAS de notre production transmettre la fiche technique afin de vérifier si compatible)

VITRINE BOIS CODE VT

FINITION DU BOIS

COULEUR DE LA FINITION DU BOIS OU CHOIX DES DEUX COULEURS EN CAS DE BICOLORE

FINITION – COULEUR DES PARTIES DIFFÉRENTES DU BOIS COMME CAPITONNÉ, FRISES, ORNEMENTS ET RELIEFS.

POSITION DES CHARNIÈRES (DX pour ouverture porte de SX à DX – SX pour ouverture porte de DX à SX)

CODE POMMEAUX – PENDANTS – POIGNÉES (code standard liste des prix encadré en haut à gauche)

ÉLÉMENTS DE MOBILIER CODE CD

FINITION DU BOIS

COULEUR DE LA FINITION DU BOIS

COULEUR DES PARTIES DIFFÉRENTES DU BOIS COMME CAPITONNÉ ET FRISES

CONDITIONS GÉNÉRALES DE VENTE

LES PRÉSENTES CONDITIONS DE VENTE RÉGISSENT TOUS LES CONTRATS DE VENTE ENTRE LES PARTIES. LES ILLUSTRATIONS, LES DESCRIPTIONS ET LES CARACTÉRISTIQUES TECHNIQUES NE SONT PAS CONTRAIGNANTES ET PEUVENT FAIRE L'OBJET DE MODIFICATIONS SANS PRÉAVIS. DE SURCROÏT, «IL TEMPO DEL...» SE RÉSERVE LE DROIT D'APPORTER AUX PRODUITS TOUTES LES MODIFICATIONS ESTIMÉES NÉCESSAIRES POUR EN AMÉLIORER LE FONCTIONNEMENT.

COMMANDES – LES COMMANDES PAR TÉLÉPHONE NE SONT PAS ACCEPTÉES. SEULEMENT LES COMMANDES TRANSMISES PAR FAX OU PAR EMAIL SERONT CONSIDÉRÉES VALABLES. ON DONNE SUITE AUX COMMANDES SOUS RÉSERVE DE LA DISPONIBILITÉ ET LES EXPÉDITIONS CORRESPONDANTES PEUVENT ÊTRE EFFECTUÉES DE MANIÈRE PARTIELLE AUSSI.

- **LE CLIENT, EN SOUSCRIVANT UNE COMMANDE, DÉCLARE DE CONNAÎTRE ET D'ACCEPTER INTÉGRALEMENT LES CONDITIONS DU « IL TEMPO DEL... ».**

DÉLAIS DE LIVRAISON – LES DÉLAIS DE LIVRAISON SONT COMMUNIQUÉS AVEC **ENGAGEMENT** DE NOTRE PART APRÈS 2 – 3 JOURS DÈS ACCEPTATION DU DEVIS AUX CONDITIONS ÉTABLIES D'AVANCE.

- LES TEMPS DE LIVRAISON STANDARD SONT D'ENVIRON 4 – 6 SEMAINES À PARTIR DE L'ENGAGEMENT, EN AYANT LE MATÉRIEL BRUT DISPONIBLE EN STOCK. ILS PEUVENT VARIER JUSQU'À 8 – 9 SEMAINES, SI LE RÉSULTAT DE LA FINITION N'EST PAS CONSIDÉRÉ APPROPRIÉ PAR NOTRE CONTRÔLE QUALITÉ.

IL EST POSSIBLE D'ARRIVER À 15 – 16 SEMAINES AU MAXIMUM, SI ON DOIT RÉALISER COMPLÈTEMENT LE MEUBLE SANS AUCUN MATÉRIEL BRUT DISPONIBLE EN STOCK.

- TOUT ENGAGEMENT EST CONSIDÉRÉ CONTRACTÉ SAUF EMPÊCHEMENTS POUR DES RAISONS DE FORCE MAJEURE, POUR LESQUELLES « IL TEMPO DEL... » PEUT ANNULER LA VENTE OU L'EXÉCUTER DÈS QUE POSSIBLE.

- **LES DÉLAIS DE LIVRAISON NE SONT PAS CONTRAIGNANTS, MAIS SUBORDONNÉS À LA POSSIBILITÉ DE FABRICATION.**

LES RETARDS ÉVENTUELS NE POURRONT PAS DONNER LIEU À L'ANNULATION DE LA COMMANDE ET À DES PRÉTENTIONS DE REMBOURSEMENT DES DOMMAGES.

RETRAIT DES MARCHANDISES – L'ACQUÉREUR EST TENU À RETIRER LA MARCHANDISE OU À DONNER DES INSTRUCTIONS POUR L'EXPÉDITION **DANS UN DÉLAI DE 10 JOURS À PARTIR DE LA RÉCEPTION DE L'AVIS DE PRÉPARATION.**

- SI LA MARCHANDISE N'EST PAS RETIRÉE DANS LE DÉLAI ÉTABLI, «IL TEMPO DEL...» POURRA ÉGALEMENT EFFECTUER LA RÉGULIÈRE FACTURATION ET DEMANDER LE PAIEMENT SAUF FRAIS SUPPLÉMENTAIRES POUR LE STOCKAGE.

STOCKAGE DE LA MARCHANDISE – IL EST INDISPENSABLE DE GARDER NOS PRODUITS **DANS DES LOCAUX AVEC DES TEMPÉRATURES MOYENNES ET UN TAUX D'HUMIDITÉ MOYEN.** LES CONTESTATIONS CONCERNANT DES MARCHANDISES DÉFECTUEUSES À CAUSE D'UNE GARDE INAPPROPRIÉE DES MARCHANDISES EN PLEIN AIR OU DANS DES LOCAUX AYANT DES TEMPÉRATURES PARTICULIÈREMENT ÉLEVÉES OU DES TEMPÉRATURES PARTICULIÈREMENT BASSES ET AVEC UN TAUX D'HUMIDITÉ ÉLEVÉ NE SONT PAS ACCEPTÉE, CAR NOS PRODUITS SONT RÉALISÉS EN BOIS ET CES CAUSES PEUVENT LES ENDOMMAGER GRAVEMENT.

PRIX – CEUX QUI RÉSULTENT DE NOTRE LISTE DES PRIX EN VIGUEUR OU MIEUX PRÉCISÉS DANS NOTRE **DEVIS** OU **ENGAGEMENT.**

- LES PRIX S'ENTENDENT POUR TOUTE L'ITALIE FRANCO D'ARRIVÉE COMPRENANT LES COÛTS DE L'EMBALLAGE EN CARTON POUR DES MONTANTS SUPÉRIEURS À € 520,00 ; POUR DES MONTANTS INFÉRIEURS € 35,00 SONT DÉBITÉS.

- LES PRIX S'ENTENDENT POUR L'ÉTRANGER FRANCO NOTRE ÉTABLISSEMENT COMPRENANT L'EMBALLAGE EN CARTON SUR PALETTE.

- **TOUS NOS PRODUITS S'ENTENDENT HORS TVA.**

DEVIS – IL EST TRANSMIS PAR NOTRE BUREAU ET **IL SERA VALABLE SI DÛMENT ACCEPTÉ,** APRÈS IL SERA RECONFIRMÉ AVEC **ENGAGEMENT** DE NOTRE PART ET AVEC LA CORRESPONDANTE DATE DE LIVRAISON PRÉVUE.

- NOS **DEVIS** SONT VALABLES POUR 30 JOURS AU MAXIMUM.

ENGAGEMENT – IL EST TRANSMIS PAR NOTRE BUREAU, **IL EST VALABLE SI DÛMENT ACCEPTÉ OU AU BOUT DE 3 JOURS DE LA DATE DE TRANSMISSION,** OU IL POURRA ÊTRE ANNULÉ DANS UN DÉLAI MAXIMUM DE 3 JOURS À COMPTER DE LA DATE DE TRANSMISSION PAR COMMUNICATION ÉCRITE.

PAIEMENT – LES CONDITIONS ÉTABLIES POUR **LES PAIEMENTS DES DEVIS ET DES ENGAGEMENTS SONT DE RIGUEUR.** IL EST CONVENU QUE POUR LES RETARDS DES PAIEMENTS LES INTÉRÊTS SERONT APPLIQUÉS DANS LA MESURE DU TAUX COURANT POUR LE DÉCOUVERT BANCAIRE.

- LES PAIEMENTS S'ENTENDENT FAITS À NOTRE DOMICILE EN MONNAIE LÉGALE EN COURS.

RÉSERVE DE PROPRIÉTÉ – LES MARCHANDISES SONT VENDUES AVEC CLAUSE DE RÉSERVE DE PROPRIÉTÉ **AU SENS DES ARTICLES 1523 ET SUIVANTS DU C.C.** PAR CONSÉQUENT, JUSQU'AU PAIEMENT INTÉGRAL DU PRIX, Y COMPRIS LES INTÉRÊTS ÉVENTUELS ET TOUS LES ACCESSOIRES, LES MARCHANDISES DEMEURENT LA PROPRIÉTÉ DU « IL TEMPO DEL... ».

SOLVE ET REPETE – EN AUCUN CAS, Y COMPRIS PRÉTENTIONS, VICES OU DÉFAUTS DU MATÉRIEL, L'ACHETEUR NE POURRA **SUSPENDRE OU RETARDER LE PAIEMENT DU MATÉRIEL RETIRÉ**, NATURELLEMENT SOUS RÉSERVE DE LA POSSIBILITÉ DE RÉPÉTER QUAND IL PEUT DÉMONTRER D'AVOIR INDÛMENT PAYÉ.

MEUBLES PERSONNALISÉS – LE PRIX SERA ÉTABLI SUR DEMANDE PAR NOTRE BUREAU. POUR MEUBLES PERSONNALISÉS ON ENTEND LA RÉALISATION DE MODÈLES SUR MESURE POUR FORME, DIMENSIONS, COULEUR ET FINITIONS NON STANDARD, TOUS LES MODÈLES DE LA SÉRIE I PASTELS AVEC OU SANS DÉCORS ET TOUT MODÈLE DE COULEUR NON STANDARD.

- POUR LES MEUBLES PERSONNALISÉS, UN ACOMPTE ÉGAL À 50% DU MONTANT TOTAL EST DEMANDÉ, À VERSER AU MOMENT DE L'ACCEPTATION DU DEVIS OU DE L'ENGAGEMENT.

RÉCLAMATIONS ET CONTESTATIONS – LES RÉCLAMATIONS OU LES CONTESTATIONS POUR DES IMPERFECTIONS DIFFÉRENTES PAR RAPPORT À CELLES QUI ONT ÉTÉ DÉCRITES DANS LA FICHE DES CARACTÉRISTIQUES STANDARD NE SONT PAS ACCEPTÉES.

IL EST IMPORTANT DE CONTRÔLER LA CORRESPONDANCE DU MATÉRIEL LIVRÉ ET **L'ENGAGEMENT** ACCEPTÉ PAR VOUS.

- **AUCUNE RÉCLAMATION N'EST ACCEPTÉE AU BOUT DE 8 JOURS** DE LA DATE DE RÉCEPTION DU MATÉRIEL POUR DES DÉFAUTS MANIFESTES (ÉGRATIGNURES, BOSSES, RUPTURES, ETC.), IMPUTABLES À LA PHASE SUCCESSIVE DE L'EMBALLAGE DES PRODUITS (TRANSPORT ET DÉCHARGEMENT) CAR UN RIGOREUX CONTRÔLE AVANT LA FERMETURE DE L'EMBALLAGE EST EFFECTUÉ.

- **AUCUNE CONTESTATION N'EST ACCEPTÉE SUR LES PRODUITS MARBRES ET CRISTAUX APRÈS AVOIR CONFIRMÉ ET CONTRESIGNÉ LE « DOCUMENT CONTRÔLE MARBRES ET CRISTAUX »** JOINT AU DOCUMENT DE TRANSPORT.

- POUR LES DÉFAUTS DE PRODUCTION RELEVÉS AVANT LEUR INSTALLATION ET APRÈS QUE L'UNE DE NOS PERSONNES CHARGÉES (AGENT OU RESPONSABLE D'ENTREPRISE) AURA EXAMINÉ LA MARCHANDISE CONTESTÉE EN RELEVANT LE DÉFAUT DE PRODUCTION, NOUS POURRONS AU REMPLACEMENT DANS LES MEILLEURS DÉLAIS.

- **AUCUNE RÉCLAMATION CONCERNANT DES MARCHANDISES HORS DE PRODUCTION N'EST ACCEPTÉE.**

- AUCUNE CONTESTATION SOULEVÉE NE POURRA JUSTIFIER LE REFUS DU PAIEMENT DANS LES DÉLAIS CONVENUS, **LES RETARDS DES PAIEMENTS SUSPENDENT ET ANNULENT TOUT DROIT AU REMPLACEMENT.**

- LES MESURES DE LA LISTE DES PRIX CONCERNENT L'ENCOMBREMENT MAXIMUM DES MEUBLES, EN TENANT COMPTE D'UNE TOLÉRANCE MINIMALE.

- **AUCUNE CONTESTATION NE SERA ACCEPTÉE SI LE MEUBLE OU LA VITRINE NE SONT PAS FIXÉS AU MUR.**

- **POUR TOUT LITIGE LE TRIBUNAL COMPÉTENT EST CELUI DE MODENA.**

RETOURS DE MATÉRIEL PAS CONTESTÉ – ON N'ACCEPTÉ PAS DE RETOURS AU MOINS QU'ILS NE SOIENT AUTORISÉS PAR « IL TEMPO DEL... », À CONDITION QUE LA MARCHANDISE SOIT EN PARFAIT ÉTAT QUI SERA ÉVALUÉ PAR NOTRE AGENT OU NOTRE PERSONNE CHARGÉE ET, APRÈS **DOCUMENTATION PHOTOGRAPHIQUE** AVANT ET APRÈS L'EMBALLAGE DE LA MARCHANDISE, COMME MESURE DE SAUVEGARDE CONTRE DES DOMMAGES ÉVENTUELS QUI PEUVENT ÉMERGER PENDANT LE TRANSPORT.

- IL EST NÉCESSAIRE QUE LA MARCHANDISE RETOURNÉES SOIT **EMBALLÉE AVEC OU COMME L'EMBALLAGE D'ORIGINE** (CARTON DE FORTE ÉPAISSEUR, FEUILLES DE POLYSTYRÈNE, PAPIER BULLE OU SAC POLYÉTHYLÈNE) ET ADÉQUATE AU TRANSPORT.

- **LA MARCHANDISE VOYAGE AUX RISQUES ET PÉRILS DU CLIENT.**

RESPONSABILITÉ – TOUTE RESPONSABILITÉ EN CAS DE DOMMAGES MATÉRIELS OU CORPORELS QUI POURRAIENT SE VÉRIFIER À CAUSE DE OU EN CONNEXION AVEC NOS PRODUITS EST DÉCLINÉE.

NETTOYAGE DES PRODUITS – POUR LE NETTOYAGE DE TOUS NOS PRODUITS, LES TISSUS ABRASIFS, LES DÉTERGENTS ABRASIFS, LES LIQUIDES OU LES PÂTES À POLIR, L'ALCOOL ET LES ACIDES EN GÉNÉRAL NE SONT PAS ADMIS.



LA QUALITÉ DU MADE IN ITALY

Avec la terminologie **Made in Italy** on indique le processus de réévaluation de la production Italienne qui a fait connaître et apprécier dans le monde entier nos produits.

Qualité, design, style et fiabilité ont été les éléments spécifiques qui ont porté les produits italiens à obtenir une renommée internationale, constituant une catégorie en soi dans beaucoup de secteurs du marché.

Il Tempo del... est né sous le signe du **Made in Italy** et il est toujours le porte-parole de cette initiative en produisant exclusivement des meubles d'origine italienne, en utilisant des bois précieux et qualifiés, en recherchant des styles et des formes authentiques, en soignant les détails et en garantissant la durabilité.

Ces **valeurs fondamentales** de qualité et tradition arborent leur beauté austère et une chaude élégance dans chaque meuble réalisé par...

IL TEMPO DEL...

Il tempo del...

Via Ferrari Carazzoli , 86
41042 FIORANO MODENESE - ITALY
Tel 0536/832144 - Fax 0536/910531
www.iltempodel.it - info@iltempodel.it

